




Valle de
Santiago
Guanajuato



H. Ayuntamiento
2015-2018

MUNICIPIO DE VALLE DE SANTIAGO, GTO

4to Informe Financiero

Trimestal

Octubre-Diciembre 2017

OFICIO NO. TM/ENERO2018-054
ASUNTO: envió del Cuarto Informe Financiero Trimestral OCTUBRE-DICIEMBRE 2017

Valle de Santiago, Gto. 30 de Enero del 2018

LIC. Y M.F. JAVIER PEREZ SALAZAR
AUDITOR GENERAL

PRESENTE

Remito el Cuarto Informe Financiero Trimestral, en su parte impresa del Municipio de Valle de Santiago, Gto., correspondiente al trimestre Octubre-Diciembre 2017, el cual consta de lo siguiente:

Un legajo que contiene los Estados Financieros Contables, Presupuestales y Programáticos así como el acuse de envió de la información digital generado por SIRET-CP, confirmado que incluye la totalidad de las operaciones y eventos relacionados con la Administración Pública del Municipio, de conformidad con lo establecido en el artículo 61 de la Ley de Fiscalización Superior del Estado de Guanajuato.

Con el conocimiento de que la ley de Responsabilidades Administrativas de los servidores públicos del Estado de Guanajuato y sus Municipios, en su artículo 11, fracción IX, establece que una de las obligaciones de los servidores públicos es la de conducirse con veracidad en el otorgamiento de toda clase de información.

Esperando con lo anterior dar cumplimiento a la normativa vigente relacionada con la entrega de la Información Financiera Trimestral.

Atentamente.

Ing. Manuel Granados Guzmán
Presidente Municipal

C.P. y M.A. Efrén Jacinto Guerrero Cisneros
Tesorero Municipal

Lic. Daniel Torres González
Síndico Municipal
AUDITORIA SUPERIOR DEL ESTADO DE GUANAJUATO

30 ENE. 2018

RECIBIDO
NOMBRE Y FIRMA



Presidencia Municipal: Dirección: Palacio Municipal S/N, Zona Centro, 38400, Valle de Santiago, Gto. Tel. 01 (456) 64 3 0059

**Anexos :
Informe Financiero Trimestral**

- Estado de Situación Financiera
- Estado de Actividades
- Estado de Variaciones en la Hacienda Pública
- Estado de cambios en la situación Financiera
- Estado de Flujos de Efectivo
- Estado Analítico del Activo
- Estado Analítico de la Deuda y Otros Pasivos
- Informe Sobre Pasivos Contingentes
- Notas a los Estados Financieros
- Estado Analítico de ingresos
- Estado Analítico del Ejercicio del presupuesto de egresos
- Endeudamiento Neto
- Intereses de la Deuda
- Flujo de fondos
- Gastos por categoría programática

Formatos de la Ley de Disciplina Financiera

- Estado de Situación Financiera LDF
- Estado Analítico de la Deuda y Otros Pasivos LDF
- Informe Analítico de Obligaciones Diferentes de Financiamiento LDF
- Balance Presupuestario LDF
- Estado Analítico del Ingreso Detallado LDF
- Estado Analítico del Ejercicio del Presupuesto de Egresos Detallado LDF
- Guía de Cumplimiento LDF



MUNICIPIO DE VALLE DE SANTIAGO, GTO.
ESTADO DE SITUACIÓN FINANCIERA
AL 31 DE DICIEMBRE DE 2017

INDICE	NOMBRE	PERIODO ACTUAL	PERIODO ANTERIOR	NOTA
1000	ACTIVO	370,010,165.17	243,910,788.91	
1100	ACTIVO CIRCULANTE			
1110	Efectivo y equivalentes	231,179,719.03	137,906,250.82	
1111	Efectivo	172,793,943.24	101,802,436.01	
1112	Bancos/tesorería	13,747,463.57	8,239,927.84	
1113	Bancos/dependencias y otros			
1114	Inversiones temporales (hasta 3 meses)	119,652,802.16	70,848,860.11	ESF-01
1115	Fondos con afectación específica	39,018,233.02	22,288,220.02	ESF-01
1116	Depósitos de fondos de terceros en garantía y/o administración	375,444.49	425,428.04	
1119	Otros efectivos y equivalentes			
1120	Derechos a recibir efectivo o equivalentes	28,085,402.79	13,835,017.29	
1121	Inversiones financieras de corto plazo			ESF-01
1122	Cuentas por cobrar a corto plazo	944,512.65	935,747.47	ESF-02
1123	Deudores diversos por cobrar a corto plazo	435,000.39	347,530.93	ESF-03
1124	Ingresos por recuperar a corto plazo			ESF-02
1125	Deudores por anticipos de la tesorería a corto plazo	170,000.00	155,000.00	ESF-03
1126	Préstamos otorgados a corto plazo			ESF-03
1129	Otros derechos a recibir efectivo o equivalentes a corto plazo	26,535,889.75	12,396,738.89	ESF-03
1130	Derechos a recibir bienes o servicios	30,300,373.00	22,268,797.52	ESF-03
1131	Anticipo a proveedores por adquisición de bienes y prestación de servicios a corto plazo	134,413.88	37,256.00	
1132	Anticipo a proveedores por adquisición de bienes inmuebles y muebles a corto plazo	2,497,500.00		
1133	Anticipo a proveedores por adquisición de bienes intangibles a corto plazo			
1134	Anticipo a contratistas por obras públicas a corto plazo	27,668,459.12	22,231,541.52	
1139	Otros derechos a recibir bienes o servicios a corto plazo			
1140	Inventarios			ESF-05
1141	Inventario de mercancías para venta			
1142	Inventario de mercancías terminadas			
1143	Inventario de mercancías en proceso de elaboración			
1144	Inventario de materias primas, materiales y suministros para producción			
1145	Bienes en tránsito			
1150	Almacenes			ESF-05
1151	Almacén de materiales y suministros de consumo			
1160	Estimación por pérdidas o deterioro de activos circulantes			
1161	Estimaciones para cuentas incobrables por derechos a recibir efectivo o equivalentes			
1162	Estimación por deterioro de inventarios			
1190	Otros activos circulantes			ESF-11
1191	Valores en garantía			
1192	Bienes en garantía (excluye depósitos de fondos)			
1193	Bienes derivados de embargos, decomisos, aseguramientos y dación en pago			
1194	Adquisición con fondos de terceros			
1200	ACTIVO NO CIRCULANTE	138,830,446.14	106,004,538.09	
1210	Inversiones financieras a largo plazo			
1211	Inversiones a largo plazo			ESF-01
1212	Títulos y valores a largo plazo			
1213	Fideicomisos, mandatos y contratos análogos			ESF-06
1214	Participaciones y aportaciones de capital			ESF-07
1220	Derechos a recibir efectivo o equivalentes a largo plazo			
1221	Documentos por cobrar a largo plazo			ESF-03
1222	Deudores diversos a largo plazo			ESF-03
1223	Ingresos por recuperar a largo plazo			
1224	Préstamos otorgados a largo plazo			ESF-03
1229	Otros derechos a recibir efectivo o equivalentes a largo plazo			ESF-03
1230	Bienes inmuebles, infraestructura y construcciones en proceso	94,067,197.13	66,247,012.68	ESF-08
1231	Terrenos	14,600,816.00	5,314,000.00	
1232	Viviendas			
1233	Edificios no habitacionales			
1234	Infraestructura			
1235	Construcciones en proceso en bienes de dominio público	76,545,839.14	58,012,470.69	
1236	Construcciones en proceso en bienes propios	2,920,541.99	2,920,541.99	
1239	Otros bienes inmuebles			
1240	Bienes muebles	69,922,657.32	57,740,680.83	ESF-08
1241	Mobiliario y equipo de administración	9,164,667.95	7,532,622.69	
1242	Mobiliario y equipo educacional y recreativo	1,146,718.49	1,012,838.00	
1243	Equipo e instrumental médico y de laboratorio	217,961.00	217,961.00	
1244	Vehículos y equipo de transporte	47,625,464.06	38,085,108.45	
1245	Equipo de defensa y seguridad	3,804,472.75	3,247,180.79	
1246	Maquinaria, otros equipos y herramientas	7,963,373.07	7,644,969.90	
1247	Colecciones, obras de arte y objetos valiosos			
1248	Activos biológicos			
1250	Activos intangibles	109,817.91	54,601.91	ESF-09
1251	Software	78,877.91	23,661.91	
1252	Patentes, marcas y derechos			
1253	Concesiones y franquicias			
1254	Licencias	30,940.00	30,940.00	
1259	Otros activos intangibles			
1260	Depreciación, deterioro y amortización acumulada de bienes	-26,047,020.44	-18,480,236.03	
1261	Depreciación acumulada de bienes inmuebles			ESF-08
1262	Depreciación acumulada de infraestructura			ESF-08
1263	Depreciación acumulada de bienes muebles	-26,033,586.53	-18,473,769.64	ESF-08
1264	Deterioro acumulado de activos biológicos			ESF-08
1265	Amortización acumulada de activos intangibles	-13,433.91	-6,466.39	ESF-09
1270	Activos diferidos	777,794.22	442,478.70	ESF-09
1271	Estudios, formulación y evaluación de proyectos	777,794.22	442,478.70	
1272	Derechos sobre bienes en régimen de arrendamiento financiero			
1273	Gastos pagados por adelantado a largo plazo			
1274	Anticipos a largo plazo			
1275	Beneficios al retiro de empleados pagados por adelantado			
1279	Otros activos diferidos			

MUNICIPIO DE VALLE DE SANTIAGO, GTO.
ESTADO DE SITUACIÓN FINANCIERA
AL 31 DE DICIEMBRE DE 2017

INDICE	NOMBRE	PERIODO ACTUAL	PERIODO ANTERIOR	NOTA
1280	Estimación por pérdida o deterioro de activos no circulantes			
1281	Estimaciones por pérdida de cuentas incobrables de documentos por cobrar a largo plazo			ESF-10
1282	Estimaciones por pérdida de cuentas incobrables de deudores diversos por cobrar a largo plazo			
1283	Estimaciones por pérdida de cuentas incobrables de ingresos por cobrar a largo plazo			
1284	Estimaciones por pérdida de cuentas incobrables de préstamos otorgados a largo plazo			
1289	Estimaciones por pérdida de otras cuentas incobrables a largo plazo			
1290	Otros activos no circulantes			ESF-11
1291	Bienes en concesión			
1292	Bienes en arrendamiento financiero			
1293	Bienes en comodato			
2000	PASIVO	48,297,617.84	33,520,963.83	
2100	PASIVO CIRCULANTE			
2110	Cuentas por pagar a corto plazo	47,374,206.62	29,018,847.28	
2111	Servicios personales por pagar a corto plazo	47,374,206.62	29,018,839.77	ESF-12
2112	Proveedores por pagar a corto plazo	1,134,319.70	714,666.47	
2113	Contratistas por obras públicas por pagar a corto plazo	15,652,629.75	4,135,740.92	
2114	Participaciones y aportaciones por pagar a corto plazo	22,345,214.31	14,878,981.26	
2115	Transferencias otorgadas por pagar a corto plazo	327,405.33	84,982.74	
2116	Intereses, comisiones y otros gastos de la deuda pública por pagar a corto plazo			
2117	Retenciones y contribuciones por pagar a corto plazo	6,300,258.41	5,053,524.71	
2118	Devoluciones de la ley de ingresos por pagar a corto plazo			
2119	Otras cuentas por pagar a corto plazo	1,614,379.12	4,150,943.67	
2120	Documentos por pagar a corto plazo			ESF-12
2121	Documentos comerciales por pagar a corto plazo			
2122	Documentos con contratistas por obras públicas por pagar a corto plazo			
2129	Otros documentos por pagar a corto plazo			
2130	Porción a corto plazo de la deuda pública a largo plazo		7.51	ESF-15
2131	Porción a corto plazo de la deuda pública interna		7.51	
2132	Porción a corto plazo de la deuda pública externa			
2133	Porción a corto plazo de arrendamiento financiero			
2140	Títulos y valores a corto plazo			
2141	Títulos y valores de la deuda pública interna a corto plazo			
2142	Títulos y valores de la deuda pública externa a corto plazo			
2150	Pasivos diferidos a corto plazo			
2151	Ingresos cobrados por adelantado a corto plazo			
2152	Intereses cobrados por adelantado a corto plazo			
2159	Otros pasivos diferidos a corto plazo			ESF-14
2160	Fondos y bienes de terceros en garantía y/o administración a corto plazo			ESF-13
2161	Fondos en garantía a corto plazo			
2162	Fondos en administración a corto plazo			
2163	Fondos contingentes a corto plazo			
2164	Fondos de fideicomisos, mandatos y contratos análogos a corto plazo			
2165	Otros fondos de terceros en garantía y/o administración a corto plazo			
2166	Valores y bienes en garantía a corto plazo			
2170	Provisiones a corto plazo			
2171	Provisión para demandas y juicios a corto plazo			
2172	Provisión para contingencias a corto plazo			
2179	Otras provisiones a corto plazo			
2190	Otros pasivos a corto plazo			
2191	Ingresos por clasificar			
2192	Recaudación por participar			
2199	Otros pasivos circulantes			ESF-14
2200	PASIVO NO CIRCULANTE	923,411.22	4,502,106.55	
2210	Cuentas por pagar a largo plazo			
2211	Proveedores por pagar a largo plazo			
2212	Contratistas por obras públicas por pagar a largo plazo			
2220	Documentos por pagar a largo plazo			
2221	Documentos comerciales por pagar a largo plazo			
2222	Documentos con contratistas por obras públicas por pagar a largo plazo			
2229	Otros documentos por pagar a largo plazo			
2230	Deuda pública a largo plazo	923,411.22	4,502,106.55	ESF-15
2231	Títulos y valores de la deuda pública interna a largo plazo			
2232	Títulos y valores de la deuda pública externa a largo plazo			
2233	Préstamos de la deuda pública interna por pagar a largo plazo	923,411.22	4,502,106.55	
2234	Préstamos de la deuda pública externa por pagar a largo plazo			
2235	Arrendamiento financiero por pagar a largo plazo			
2240	Pasivos diferidos a largo plazo			ESF-14
2241	Créditos diferidos a largo plazo			
2242	Intereses cobrados por adelantado a largo plazo			
2249	Otros pasivos diferidos a largo plazo			
2250	Fondos y bienes de terceros en garantía y/o en administración a largo plazo			ESF-13
2251	Fondos en garantía a largo plazo			
2252	Fondos en administración a largo plazo			
2253	Fondos contingentes a largo plazo			
2254	Fondos de fideicomisos, mandatos y contratos análogos a largo plazo			
2255	Otros fondos de terceros en garantía y/o administración a largo plazo			
2256	Valores y bienes en garantía a largo plazo			
2260	Provisiones a largo plazo			
2261	Provisión para demandas y juicios a largo plazo			
2262	Provisión para pensiones a largo plazo			
2263	Provisión para contingencias a largo plazo			
2269	Otras provisiones a largo plazo			
3000	HACIENDA PÚBLICA/ PATRIMONIO	321,712,647.33	210,389,836.08	
3100	HACIENDA PÚBLICA/PATRIMONIO CONTRIBUIDO			
3110	Aportaciones	17,929,388.38	7,638,102.17	VHP-01
3120	Donaciones de capital	17,721,959.38	7,638,102.17	
3130	Actualización de la hacienda pública/patrimonio	207,429.00		

MUNICIPIO DE VALLE DE SANTIAGO, GTO.
ESTADO DE SITUACIÓN FINANCIERA
AL 31 DE DICIEMBRE DE 2017

INDICE	NOMBRE	PERIODO ACTUAL	PERIODO ANTERIOR	NOTA
3200	HACIENDA PÚBLICA /PATRIMONIO GENERADO	303,783,158.95	202,751,732.91	VHP-02
3210	Resultados del ejercicio (ahorro/ desahorro)	120,211,689.42	70,907,997.45	
3220	Resultados de ejercicios anteriores	183,504,358.23	131,776,624.16	
3230	Revalúos			
3231	Revalúo de bienes inmuebles			
3232	Revalúo de bienes muebles			
3233	Revalúo de bienes intangibles			
3239	Otros revalúos			
3240	Reservas			
3241	Reservas de patrimonio			
3242	Reservas territoriales			
3243	Reservas por contingencias			
3250	Rectificaciones de resultados de ejercicios anteriores	67,111.30	67,111.30	
3251	Cambios en políticas contables			
3252	Cambios por errores contables	67,111.30	67,111.30	
3300	EXCESO O INSUFICIENCIA EN LA ACTUALIZACIÓN DE LA HACIENDA PÚBLICA/ PATRIMONIO			
3310	Resultado por posición monetaria			
3320	Resultado por tenencia de activos no monetarios			

Bajo protesta de decir verdad declaramos que los Estados Financieros y sus notas, son razonablemente correctos y son responsabilidad del emisor.


ING. MANUEL GRANADOS GUZMAN
PRESIDENTE MUNICIPAL


C.P y M.A. EFREN JACINTO GUERRERO CISNEROS
TESORERO MUNICIPAL


LIC. DANIEL TORRES GONZALEZ
SINDICO MUNICIPAL



MUNICIPIO DE VALLE DE SANTIAGO, GTO.
ESTADO DE ACTIVIDADES
DEL 1 DE ENERO AL 31 DE DICIEMBRE DE 2017

INDICE	NOMBRE	PERIODO ACTUAL	PERIODO ANTERIOR	NOTA
4000	INGRESOS Y OTROS BENEFICIOS	420,997,010.04	382,743,581.75	
4100	INGRESOS DE GESTIÓN			
4110	Impuestos	46,986,295.35	40,953,220.55	EA-01
4111	Impuesto sobre los ingresos	17,418,028.44	15,040,551.37	
4112	Impuestos sobre el patrimonio			
4113	Impuesto sobre la producción, el consumo y las transacciones	17,145,451.82	14,800,707.29	
4114	Impuestos al comercio exterior	193,062.90	81,327.60	
4115	Impuestos sobre nóminas y asimilables			
4116	Impuestos ecológicos			
4117	Accesorios de impuestos	79,513.72	158,516.48	
4119	Otros impuestos			
4120	Cuotas y aportaciones de seguridad social			
4121	Aportaciones para fondos de vivienda			
4122	Cuotas para el seguro social			
4123	Cuotas de ahorro para el retiro			
4124	Accesorios de cuotas y aportaciones de seguridad social			
4129	Otras cuotas y aportaciones para la seguridad social			
4130	Contribuciones de mejoras			
4131	Contribución de mejoras por obras públicas	304,400.00	187,717.00	
4140	Derechos	304,400.00	187,717.00	
4141	Derechos por el uso, goce, aprovechamiento o explotación de bienes de dominio público	23,896,599.33	20,329,496.73	
4142	Derechos a los hidrocarburos	16,855,686.71	12,278,403.62	
4143	Derechos por prestación de servicios			
4144	Accesorios de derechos	7,040,912.62	8,051,093.11	
4149	Otros derechos			
4150	Productos de tipo corriente			
4151	Productos derivados del uso y aprovechamiento de bienes no sujetos a régimen de dominio	3,596,206.82	2,751,825.94	
4152	Enajenación de bienes muebles no sujetos a ser inventariados	3,596,206.82	2,751,825.94	
4153	Accesorios de productos			
4159	Otros productos que generan ingresos corrientes			
4160	Aprovechamientos de tipo corriente			
4161	Incentivos derivados de la colaboración fiscal	1,771,060.76	2,643,629.51	
4162	Multas	1,771,060.76	2,643,629.51	
4163	Indemnizaciones			
4164	Reintegros			
4165	Aprovechamientos provenientes de obras públicas			
4166	Aprovechamientos por participaciones derivadas de la aplicación de leyes			
4167	Aprovechamientos por aportaciones y cooperaciones			
4168	Accesorios de aprovechamientos			
4169	Otros aprovechamientos			
4170	Ingresos por venta de bienes y servicios			
4171	Ingresos por venta de mercancías			
4172	Ingresos por venta de bienes y servicios producidos en establecimientos del gobierno			
4173	Ingresos por venta de bienes y servicios de organismos descentralizados			
4174	Ingresos de operación de entidades paraestatales empresariales no financieras			
4190	Ingresos no comprendidas en las fracciones de la ley de ingresos causadas en ejercicios fiscales anteriores pendientes de liquidación o pago			
4191	Impuestos no comprendidas en las fracciones de la ley de ingresos causadas en ejercicios fiscales anteriores pendientes de liquidación o pago			
4192	Contribuciones de mejoras, derechos, productos y aprovechamientos no comprendidas en las fracciones de la ley de ingresos causadas en ejercicios fiscales anteriores pendientes de liquidación o pago			
4200	PARTICIPACIONES, APORTACIONES, TRANSFERENCIAS, ASIGNACIONES, SUBSIDIOS Y OTRAS AYUDAS			EA-01
4210	Participaciones y aportaciones	374,010,714.69	341,790,361.20	
4211	Participaciones	374,010,714.69	341,790,361.20	
4212	Aportaciones	136,162,502.13	125,533,971.19	
4213	Convenios	157,633,745.01	143,098,887.96	
4220	Transferencias, asignaciones, subsidios y otras ayudas	80,214,467.55	73,157,502.05	
4221	Transferencias internas y asignaciones del sector público			
4222	Transferencias del resto del sector público			
4223	Subsidios y subvenciones			
4224	Ayudas sociales			
4225	Pensiones y jubilaciones			
4226	Transferencias del Exterior			
4300	OTROS INGRESOS Y BENEFICIOS			EA-02
4310	Ingresos financieros			
4311	Intereses ganados de valores, créditos, bonos y otros			
4319	Otros ingresos financieros			
4320	Incremento por variación de inventarios			
4321	Incremento por variación de inventarios de mercancías para venta			
4322	Incremento por variación de inventarios de mercancías terminadas			
4323	Incremento por variación de inventarios de mercancías en proceso de elaboración			
4324	Incremento por variación de inventarios de materias primas, materiales y suministros para producción			
4325	Incremento por variación de almacén de materias primas, materiales y suministros de			
4330	Disminución del exceso de estimaciones por pérdida o deterioro u obsolescencia			
4331	Disminución del exceso de estimaciones por pérdida o deterioro u obsolescencia			
4340	Disminución del exceso de provisiones			
4341	Disminución del exceso de provisiones			
4390	Otros ingresos			
4391	Otros ingresos de ejercicios anteriores			
4392	Bonificaciones y descuentos obtenidos			
4393	Diferencias por tipo de cambio a favor en efectivo y equivalentes			
4394	Diferencias de cotización a favor en valores negociables			
4395	Resultado por posición monetaria			
4396	Utilidades por participación patrimonial			
4399	Otros ingresos y beneficios varios			
5000	GASTOS Y OTRAS PÉRDIDAS	300,785,320.62	311,835,584.30	EA-03
5100	GASTOS DE FUNCIONAMIENTO			
5110	Servicios personales	198,600,107.59	187,797,812.20	
		129,936,738.97	129,921,613.31	

MUNICIPIO DE VALLE DE SANTIAGO, GTO.
ESTADO DE ACTIVIDADES
DEL 1 DE ENERO AL 31 DE DICIEMBRE DE 2017

INDICE	NOMBRE	PERIODO ACTUAL	PERIODO ANTERIOR	NOTA
5111	Remuneraciones al personal de carácter permanente	80,501,976.97	78,559,525.55	
5112	Remuneraciones al personal de carácter transitorio	2,111,191.20	895,759.31	
5113	Remuneraciones adicionales y especiales	16,988,216.66	18,027,820.12	
5114	Seguridad social	7,719,447.39	7,469,857.45	
5115	Otras prestaciones sociales y económicas	16,083,639.65	18,412,528.38	
5116	Pago de estímulos a servidores públicos	6,532,267.10	6,556,122.50	
5120	Materiales y suministros	23,076,814.11	23,870,520.28	
5121	Materiales de administración, emisión de documentos y artículos oficiales	2,637,059.49	2,401,182.42	
5122	Alimentos y utensilios	571,594.79	501,869.73	
5123	Materias primas y materiales de producción y comercialización	3,850.00		
5124	Materiales y artículos de construcción y de reparación	4,682,661.09	3,991,769.47	
5125	Productos químicos, farmacéuticos y de laboratorio	331,113.81	382,469.68	
5126	Combustibles, lubricantes y aditivos	10,874,768.75	9,530,657.24	
5127	Vestuario, blancos, prendas de protección y artículos deportivos	1,683,190.65	3,055,589.37	
5128	Materiales y suministros para seguridad	27,840.00	488,286.67	
5129	Herramientas, refacciones y accesorios menores	2,264,735.73	3,508,705.70	
5130	Servicios generales	45,586,554.51	44,005,478.61	
5131	Servicios básicos	12,492,265.41	9,676,096.66	
5132	Servicios de arrendamiento	401,224.87	226,002.92	
5133	Servicios profesionales, científicos y técnicos y otros servicios	3,103,033.80	6,295,987.77	
5134	Servicios financieros, bancarios y comerciales	550,354.55	185,632.86	
5135	Servicios de instalación, reparación, mantenimiento y conservación	1,623,327.22	1,209,083.04	
5136	Servicios de comunicación social y publicidad	1,701,914.29	1,477,982.88	
5137	Servicios de traslado y viáticos	91,629.95	177,065.77	
5138	Servicios oficiales	6,630,165.97	1,024,657.86	
5139	Otros servicios generales	18,992,638.45	23,732,958.85	
5200	TRANSFERENCIAS, ASIGNACIONES, SUBSIDIOS Y OTRAS AYUDAS	33,202,856.49	24,182,182.16	
5210	Transferencias internas y asignaciones al sector público			
5211	Asignaciones al Sector Público			
5212	Transferencias Internas al Sector Público			
5220	Transferencias al resto del sector público			
5221	Transferencias a Entidades Paraestatales	12,030,339.94	9,970,167.96	
5222	Transferencias a Entidades Federativas	12,030,339.94	9,970,167.96	
5230	Subsidios y subvenciones	4,952,500.00	73,263.81	
5231	Subsidios	4,952,500.00	73,263.81	
5232	Subvenciones			
5240	Ayudas sociales	10,837,109.44	10,633,180.45	
5241	Ayudas sociales a personas	6,073,585.03	5,396,938.56	
5242	Becas	4,042,340.00	4,481,196.10	
5243	Ayudas sociales a instituciones	721,184.41	775,045.79	
5244	Ayudas sociales por desastres naturales y otros siniestros			
5250	Pensiones y jubilaciones	3,815,637.11	3,505,579.94	
5251	Pensiones			
5252	Jubilaciones	3,815,637.11	3,505,579.94	
5259	Otras pensiones y jubilaciones			
5260	Transferencias a fideicomisos, mandatos y contratos análogos			
5261	Transferencias a Fideicomisos, Mandatos y Contratos Análogos al Gobierno			
5262	Transferencias a fideicomisos, mandatos y contratos análogos a entidades paraestatales			
5270	Transferencias a la seguridad social			
5271	Transferencias por obligaciones de ley			
5280	Donativos	1,426,720.00		
5281	Donativos a instituciones sin fines de lucro			
5282	Donativos a entidades federativas y municipios			
5283	Donativos a fideicomisos, mandatos y contratos análogos privados			
5284	Donativos a fideicomisos, mandatos y contratos análogos estatales	1,426,720.00		
5285	Donativos internacionales			
5290	Transferencias al exterior	140,550.00		
5291	Transferencias al exterior a gobiernos extranjeros y organismos internacionales			
5292	Transferencias al sector privado externo	140,550.00		
5300	PARTICIPACIONES Y APORTACIONES			
5310	Participaciones			
5311	Participaciones de la federación a entidades federativas y municipios			
5312	Participaciones de las entidades federativas a los municipios			
5320	Aportaciones			
5321	Aportaciones de la federación a entidades federativas y municipios			
5322	Aportaciones de las entidades federativas a los municipios			
5330	Convenios			
5331	Convenios de reasignación			
5332	Convenios de descentralización y otros			
5400	INTERESES, COMISIONES Y OTROS GASTOS DE LA DEUDA PÚBLICA	22,700.80	95,181.66	
5410	Intereses de la deuda pública	22,700.80	95,181.66	
5411	Intereses de la deuda pública interna	22,700.80	95,181.66	
5412	Intereses de la deuda pública externa			
5420	Comisiones de la deuda pública			
5421	Comisiones de la deuda pública interna			
5422	Comisiones de la deuda pública externa			
5430	Gastos de la deuda pública			
5431	Gastos de la deuda pública interna			
5432	Gastos de la deuda pública externa			
5440	Costo por coberturas			
5441	Costo por coberturas			
5450	Apoyos financieros			
5451	Apoyos Financieros a Intermediarios			
5452	Apoyo Financiero a Ahorradores y Deudores del Sistema Financiero Nacional			
5500	OTROS GASTOS Y PÉRDIDAS EXTRAORDINARIAS	8,360,881.62	6,940,579.92	
5510	Estimaciones, depreciaciones, deterioro, obsolescencia y amortizaciones	8,360,881.62	6,940,579.92	
5511	Estimaciones por pérdida o deterioro de activos circulantes			
5512	Estimaciones por pérdida o deterioro de activos no circulantes			
5513	Depreciación de bienes inmuebles			
5514	Depreciación de infraestructura			
5515	Depreciación de bienes muebles	7,559,816.89	6,938,213.73	

MUNICIPIO DE VALLE DE SANTIAGO, GTO.
ESTADO DE ACTIVIDADES
DEL 1 DE ENERO AL 31 DE DICIEMBRE DE 2017


ÍNDICE	NOMBRE	PERIODO ACTUAL	PERIODO ANTERIOR	NOTA
5516	Deterioro de los activos biológicos			
5517	Amortización de activos intangibles	6,967.52	2,366.19	
5518	Disminución de Bienes por pérdida, obsolescencia y deterioro	794,097.21		
5520	Provisiones			
5521	Provisiones de pasivos a corto plazo			
5522	Provisiones de pasivos a largo plazo			
5530	Disminución de inventarios			
5531	Disminución de inventarios de mercancías para venta			
5532	Disminución de inventarios de mercancías terminadas			
5533	Disminución de inventarios de mercancías en proceso de elaboración			
5534	Disminución de inventarios de materias primas, materiales y suministros para producción			
5535	Disminución de almacén de materiales y suministros de consumo			
5540	Aumento por insuficiencia de estimaciones por pérdida o deterioro u obsolescencia			
5541	Aumento por insuficiencia de estimaciones por pérdida o deterioro u obsolescencia			
5550	Aumento por insuficiencia de provisiones			
5551	Aumento por insuficiencia de provisiones			
5590	Otros gastos			
5591	Gastos de ejercicios anteriores			
5592	Pérdidas por responsabilidades			
5593	Bonificaciones y descuentos otorgados			
5594	Diferencias por tipo de cambio negativas en efectivo y equivalentes			
5595	Diferencias de cotizaciones negativas en valores negociables			
5596	Resultado por posición monetaria			
5597	Pérdidas por participación patrimonial			
5599	Otros gastos varios			
5800	INVERSIÓN PÚBLICA	60,598,774.12	82,820,018.36	
5610	Inversión pública no capitalizable	60,598,774.12	82,820,018.36	
5611	Construcción en bienes no capitalizable	60,598,774.12	82,820,018.36	
3210	RESULTADOS DEL EJERCICIO (AHORRO/ DESAHORRO)	120,211,689.42	70,907,947.51	

Bajo protesta de decir verdad declaramos que los Estados Financieros y sus notas, son razonablemente correctos y son responsabilidad del emisor.


ING. MANUEL GRANADOS GUZMAN
PRESIDENTE MUNICIPAL


C.P y M.A. EFREN JACINTO GUERRERO CISNEROS
TESORERO MUNICIPAL


LIC. DANIEL TORRES GONZALEZ
SINDICO MUNICIPAL



MUNICIPIO DE VALLE DE SANTIAGO, GTO.
ESTADO DE VARIACIÓN EN LA HACIENDA PÚBLICA
DEL 1 DE ENERO AL 31 DE DICIEMBRE DE 2017

INDICE	CONCEPTO NOTAS	HACIENDA PÚBLICA / PATRIMONIO CONTRIBUIDO VHP-01	HACIENDA PÚBLICA / PATRIMONIO GENERADO DE EJERCICIOS ANTERIORES VHP-02	HACIENDA PÚBLICA / PATRIMONIO GENERADO DE EJERCICIO VHP-02	AJUSTES POR CAMBIOS DE VALOR	TOTAL VHP-01 / VHP-02
3250	Rectificaciones de Resultados de Ejercicios Anteriores	67,111.30				67,111.30
	Patrimonio Neto Inicial Ajustado del Ejercicio	7,638,102.17				7,638,102.17
3110	Aportaciones	7,638,102.17				7,638,102.17
3120	Donaciones de capital					
3130	Actualización de la hacienda pública/patrimonio					
3210	Variaciones de la Hacienda Pública/Patrimonio Neto del Ejercicio		202,684,621.61			202,684,621.61
3220	Resultados del ejercicio (ahorro/ desahorro)		70,907,997.45			70,907,997.45
3230	Resultados de ejercicios anteriores		131,776,624.16			131,776,624.16
3240	Resvalios					
3240	Reservas					
	Hacienda Pública/Patrimonio Neto Final del Ejercicio Anterior	7,705,213.47	202,684,621.61			210,389,835.08
	Cambios en la Hacienda Pública/Patrimonio Neto del Ejercicio Actual	10,291,286.21				10,291,286.21
3110	Aportaciones.	10,083,857.21				10,083,857.21
3120	Donaciones de capital.	207,429.00				207,429.00
3130	Actualización de la hacienda pública/patrimonio.					
3210	Variaciones de la Hacienda Pública/Patrimonio Neto del Ejercicio.			101,031,426.04		101,031,426.04
3220	Resultados del ejercicio (ahorro/ desahorro).			49,303,691.97		49,303,691.97
3230	Resultados de ejercicios anteriores.			51,727,734.07		51,727,734.07
3240	Resvalios.					
3240	Reservas.					
	Saldo Neto en la Hacienda Pública / Patrimonio Periodo Actual	17,996,499.68	202,684,621.61	101,031,426.04		321,712,547.33

Bajo protesta de decir verdad declaro que los Estados Financieros y sus notas, son razonablemente correctos y son responsabilidad del emisor.

ING. MANUEL GRANADOS GUZMAN
PRESIDENTE MUNICIPAL

C.P. Y M.A. EFREN JACINTO GUERRERO CISNEROS
TESORERO MUNICIPAL

LIC. DANIEL TORRES GONZALEZ
SINDICO MUNICIPAL



MUNICIPIO DE VALLE DE SANTIAGO, GTO.
ESTADO DE CAMBIOS EN LA SITUACIÓN FINANCIERA
DEL 1 DE ENERO AL 31 DE DICIEMBRE DE 2017

INDICE	NOMBRE	ORIGEN	APLICACIÓN
1000	ACTIVO		126,099,376.26
1100	ACTIVO CIRCULANTE		93,273,468.21
1110	Efectivo y equivalentes		70,991,507.23
1111	Efectivo		
1112	Bancos/tesorería		5,507,535.73
1113	Bancos/dependencias y otros		
1114	Inversiones temporales (hasta 3 meses)		48,803,942.05
1115	Fondos con afectación específica		16,730,013.00
1116	Depósitos de fondos de terceros en garantía y/o administración	49,983.55	
1119	Otros efectivos y equivalentes		
1120	Derechos a recibir efectivo o equivalentes		14,250,385.50
1121	Inversiones financieras de corto plazo		
1122	Cuentas por cobrar a corto plazo		8,765.18
1123	Deudores diversos por cobrar a corto plazo		87,469.46
1124	Ingresos por recuperar a corto plazo		
1125	Deudores por anticipos de la tesorería a corto plazo		15,000.00
1126	Préstamos otorgados a corto plazo		
1129	Otros derechos a recibir efectivo o equivalentes a corto plazo		14,139,150.86
1130	Derechos a recibir bienes o servicios		8,031,575.48
1131	Anticipo a proveedores por adquisición de bienes y prestación de servicios a corto plazo		97,157.88
1132	Anticipo a proveedores por adquisición de bienes inmuebles y muebles a corto plazo		2,497,500.00
1133	Anticipo a proveedores por adquisición de bienes intangibles a corto plazo		
1134	Anticipo a contratistas por obras públicas a corto plazo		5,436,917.60
1139	Otros derechos a recibir bienes o servicios a corto plazo		
1140	Inventarios		
1141	Inventario de mercancías para venta		
1142	Inventario de mercancías terminadas		
1143	Inventario de mercancías en proceso de elaboración		
1144	Inventario de materias primas, materiales y suministros para producción		
1145	Bienes en tránsito		
1150	Almacenes		
1151	Almacén de materiales y suministros de consumo		
1160	Estimación por pérdidas o deterioro de activos circulantes		
1161	Estimaciones para cuentas incobrables por derechos a recibir efectivo o equivalentes		
1162	Estimación por deterioro de inventarios		
1190	Otros activos circulantes		
1191	Valores en garantía		
1192	Bienes en garantía (excluye depósitos de fondos)		
1193	Bienes derivados de embargos, decomisos, aseguramientos y dación en pago		
1194	Adquisición con fondos de terceros		
1200	ACTIVO NO CIRCULANTE		32,825,908.05
1210	Inversiones financieras a largo plazo		
1211	Inversiones a largo plazo		
1212	Titulos y valores a largo plazo		
1213	Fideicomisos, mandatos y contratos análogos		
1214	Participaciones y aportaciones de capital		
1220	Derechos a recibir efectivo o equivalentes a largo plazo		
1221	Documentos por cobrar a largo plazo		
1222	Deudores diversos a largo plazo		
1223	Ingresos por recuperar a largo plazo		
1224	Préstamos otorgados a largo plazo		
1229	Otros derechos a recibir efectivo o equivalentes a largo plazo		
1230	Bienes inmuebles, infraestructura y construcciones en proceso		27,820,184.45
1231	Terrenos		9,286,816.00
1232	Viviendas		
1233	Edificios no habitacionales		
1234	Infraestructura		
1235	Construcciones en proceso en bienes de dominio público		18,533,368.45
1236	Construcciones en proceso en bienes propios		
1239	Otros bienes inmuebles		
1240	Bienes muebles		12,181,976.49
1241	Mobiliario y equipo de administración		1,632,045.26
1242	Mobiliario y equipo educacional y recreativo		133,880.49
1243	Equipo e instrumental médico y de laboratorio		
1244	Vehículos y equipo de transporte		9,540,355.61
1245	Equipo de defensa y seguridad		557,291.96
1246	Maquinaria, otros equipos y herramientas		318,403.17
1247	Colecciones, obras de arte y objetos valiosos		
1248	Activos biológicos		
1250	Activos intangibles		55,216.00
1251	Software		55,216.00
1252	Patentes, marcas y derechos		
1253	Concesiones y franquicias		
1254	Licencias		
1259	Otros activos intangibles		
1260	Depreciación, deterioro y amortización acumulada de bienes	7,566,784.41	
1261	Depreciación acumulada de bienes inmuebles		

MUNICIPIO DE VALLE DE SANTIAGO, GTO.
ESTADO DE CAMBIOS EN LA SITUACIÓN FINANCIERA
DEL 1 DE ENERO AL 31 DE DICIEMBRE DE 2017

INDICE	NOMBRE	ORIGEN	APLICACIÓN
1262	Depreciación acumulada de infraestructura		
1263	Depreciación acumulada de bienes muebles	7,559,816.89	
1264	Deterioro acumulado de activos biológicos		
1265	Amortización acumulada de activos intangibles	6,967.52	
1270	Activos diferidos		335,315.52
1271	Estudios, formulación y evaluación de proyectos		335,315.52
1272	Derechos sobre bienes en régimen de arrendamiento financiero		
1273	Gastos pagados por adelantado a largo plazo		
1274	Anticipos a largo plazo		
1275	Beneficios al retiro de empleados pagados por adelantado		
1279	Otros activos diferidos		
1280	Estimación por pérdida o deterioro de activos no circulantes		
1281	Estimaciones por pérdida de cuentas incobrables de documentos por cobrar a largo plazo		
1282	Estimaciones por pérdida de cuentas incobrables de deudores diversos por cobrar a largo		
1283	Estimaciones por pérdida de cuentas incobrables de ingresos por cobrar a largo plazo		
1284	Estimaciones por pérdida de cuentas incobrables de préstamos otorgados a largo plazo		
1289	Estimaciones por pérdida de otras cuentas incobrables a largo plazo		
1290	Otros activos no circulantes		
1291	Bienes en concesión		
1292	Bienes en arrendamiento financiero		
1293	Bienes en comodato		
2000	PASIVO	14,776,664.01	
2100	PASIVO CIRCULANTE		
2110	Cuentas por pagar a corto plazo	18,355,359.34	
2111	Servicios personales por pagar a corto plazo	18,355,366.85	
2112	Proveedores por pagar a corto plazo	419,653.23	
2113	Contratistas por obras públicas por pagar a corto plazo	11,516,888.83	
2114	Participaciones y aportaciones por pagar a corto plazo	7,468,233.05	
2115	Transferencias otorgadas por pagar a corto plazo		
2116	Intereses, comisiones y otros gastos de la deuda pública por pagar a corto plazo	242,422.59	
2117	Retenciones y contribuciones por pagar a corto plazo		
2118	Devoluciones de la ley de ingresos por pagar a corto plazo	1,246,733.70	
2119	Otras cuentas por pagar a corto plazo		2,536,564.55
2120	Documentos por pagar a corto plazo		
2121	Documentos comerciales por pagar a corto plazo		
2122	Documentos con contratistas por obras públicas por pagar a corto plazo		
2129	Otros documentos por pagar a corto plazo		
2130	Porción a corto plazo de la deuda pública a largo plazo		7.51
2131	Porción a corto plazo de la deuda pública interna		7.51
2132	Porción a corto plazo de la deuda pública externa		
2133	Porción a corto plazo de arrendamiento financiero		
2140	Títulos y valores a corto plazo		
2141	Títulos y valores de la deuda pública interna a corto plazo		
2142	Títulos y valores de la deuda pública externa a corto plazo		
2150	Pasivos diferidos a corto plazo		
2151	Ingresos cobrados por adelantado a corto plazo		
2152	Intereses cobrados por adelantado a corto plazo		
2159	Otros pasivos diferidos a corto plazo		
2160	Fondos y bienes de terceros en garantía y/o administración a corto plazo		
2161	Fondos en garantía a corto plazo		
2162	Fondos en administración a corto plazo		
2163	Fondos contingentes a corto plazo		
2164	Fondos de fideicomisos, mandatos y contratos análogos a corto plazo		
2165	Otros fondos de terceros en garantía y/o administración a corto plazo		
2166	Valores y bienes en garantía a corto plazo		
2170	Provisiones a corto plazo		
2171	Provisión para demandas y juicios a corto plazo		
2172	Provisión para contingencias a corto plazo		
2179	Otras provisiones a corto plazo		
2190	Otros pasivos a corto plazo		
2191	Ingresos por clasificar		
2192	Recaudación por participar		
2199	Otros pasivos circulantes		
2200	PASIVO NO CIRCULANTE		3,578,695.33
2210	Cuentas por pagar a largo plazo		
2211	Proveedores por pagar a largo plazo		
2212	Contratistas por obras públicas por pagar a largo plazo		
2220	Documentos por pagar a largo plazo		
2221	Documentos comerciales por pagar a largo plazo		
2222	Documentos con contratistas por obras públicas por pagar a largo plazo		
2229	Otros documentos por pagar a largo plazo		
2230	Deuda pública a largo plazo		
2231	Títulos y valores de la deuda pública interna a largo plazo		3,578,695.33
2232	Títulos y valores de la deuda pública externa a largo plazo		
2233	Préstamos de la deuda pública interna por pagar a largo plazo		
2234	Préstamos de la deuda pública externa por pagar a largo plazo		3,578,695.33




MUNICIPIO DE VALLE DE SANTIAGO, GTO.
ESTADO DE CAMBIOS EN LA SITUACIÓN FINANCIERA
DEL 1 DE ENERO AL 31 DE DICIEMBRE DE 2017

ÍNDICE	NOMBRE	ORIGEN	APLICACIÓN
2235	Arrendamiento financiero por pagar a largo plazo		
2240	Pasivos diferidos a largo plazo		
2241	Créditos diferidos a largo plazo		
2242	Intereses cobrados por adelantado a largo plazo		
2249	Otros pasivos diferidos a largo plazo		
2250	Fondos y bienes de terceros en garantía y/o en administración a largo plazo		
2251	Fondos en garantía a largo plazo		
2252	Fondos en administración a largo plazo		
2253	Fondos contingentes a largo plazo		
2254	Fondos de fideicomisos, mandatos y contratos análogos a largo plazo		
2255	Otros fondos de terceros en garantía y/o administración a largo plazo		
2256	Valores y bienes en garantía a largo plazo		
2260	Provisiones a largo plazo		
2261	Provisión para demandas y juicios a largo plazo		
2262	Provisión para pensiones a largo plazo		
2263	Provisión para contingencias a largo plazo		
2269	Otras provisiones a largo plazo		
3000	HACIENDA PÚBLICA/ PATRIMONIO	111,322,712.25	
3100	HACIENDA PÚBLICA/PATRIMONIO CONTRIBUIDO		
3110	Aportaciones	10,291,286.21	
3120	Donaciones de capital	10,083,857.21	
3130	Actualización de la hacienda pública/patrimonio	207,429.00	
3200	HACIENDA PÚBLICA /PATRIMONIO GENERADO	101,031,426.04	
3210	Resultados del ejercicio (ahorro/desahorro)	49,303,691.97	
3220	Resultados de ejercicios anteriores	51,727,734.07	
3230	Revalúos		
3231	Revalúo de bienes inmuebles		
3232	Revalúo de bienes muebles		
3233	Revalúo de bienes intangibles		
3239	Otros revalúos		
3240	Reservas		
3241	Reservas de patrimonio		
3242	Reservas territoriales		
3243	Reservas por contingencias		
3250	Rectificaciones de resultados de ejercicios anteriores		
3251	Cambios en políticas contables		
3252	Cambios por errores contables		
3300	EXCESO O INSUFICIENCIA EN LA ACTUALIZACIÓN DE LA HACIENDA PÚBLICA/PATRIMONIO		
3310	Resultado por posición monetaria		
3320	Resultado por tenencia de activos no monetarios		

Bajo protesta de decir verdad declaramos que los Estados Financieros y sus notas, son razonablemente correctos y son responsabilidad del emisor.

ING. MANUEL GRANADOS GUZMAN
PRESIDENTE MUNICIPAL

C.P y M.A. EFREN JACINTO GUERRERO CISNEROS
TESORERO MUNICIPAL

LIC. DANIEL TORRES GONZÁLEZ
SINDICO MUNICIPAL



MUNICIPIO DE VALLE DE SANTIAGO, GTO.
ESTADO DE FLUJOS DE EFECTIVO
DEL 1 DE ENERO AL 31 DE DICIEMBRE DE 2017

ÍNDICE	NOMBRE	PERIODO ACTUAL	PERIODO ANTERIOR	NOTA
	ACTIVIDADES DE OPERACIÓN			EFE-03
	ORIGEN	420,997,010.04	382,743,581.75	
4110	Impuestos	17,418,028.44	15,040,551.37	
4120	Cuotas y Aportaciones de Seguridad Social			
4130	Contribuciones de mejoras	304,400.00	187,717.00	
4140	Derechos	23,896,599.33	20,329,496.73	
4150	Productos de tipo corriente	3,596,206.82	2,751,825.94	
4160	Aprovechamientos de tipo corriente	1,771,060.76	2,643,629.51	
4170	Ingresos por venta de bienes y servicios			
4190	Ingresos no comprendidas en las fracciones de la ley de ingresos causadas en ejercicios fiscales anteriores pendientes de liquidación o pago			
4210	Participaciones y aportaciones	374,010,714.69	341,790,361.20	
4220	Transferencias, asignaciones, subsidios y otras ayudas			
	Otros orígenes de operación			
	APLICACIÓN	231,825,664.88	222,074,986.02	
5110	Servicios personales	129,936,738.97	129,921,613.31	
5120	Materiales y suministros	23,076,814.11	23,870,520.28	
5130	Servicios generales	45,586,554.51	44,005,478.61	
5210	Transferencias internas y asignaciones al sector público			
5220	Transferencias al resto del sector público	12,030,339.94	9,970,167.96	
5230	Subsidios y subvenciones	4,952,500.00	73,263.81	
5240	Ayudas sociales	10,837,109.44	10,633,180.45	
5250	Pensiones y jubilaciones	3,815,637.11	3,505,579.94	
5260	Transferencias a fideicomisos, mandatos y contratos análogos			
5270	Transferencias a la seguridad social			
5280	Donativos	1,426,720.00		
5290	Transferencias al exterior	140,550.00		
5310	Participaciones			
5320	Aportaciones			
5330	Convenios			
	Otras aplicaciones de operación	22,700.80	95,181.66	
	FLUJO NETO DE EFECTIVO DE LAS ACTIVIDADES DE OPERACIÓN	189,171,345.16	160,668,595.73	
	ACTIVIDADES DE INVERSIÓN			
	ORIGEN	10,291,286.21	-34,971.93	
	Bienes inmuebles, infraestructura y construcciones en proceso	10,083,857.21	-34,971.93	
	Bienes muebles			
	Otros orígenes de inversión	207,429.00		
	APLICACIÓN	40,057,376.94	16,078,488.79	
1230	Bienes inmuebles, infraestructura y construcciones en proceso	27,820,184.45	8,601,184.66	EFE-02
1240-1250	Bienes muebles	12,181,976.49	7,477,304.13	EFE-02
	Otras aplicaciones de inversión	55,216.00		
	FLUJO NETO DE EFECTIVO DE LAS ACTIVIDADES DE INVERSIÓN	-29,766,090.73	-16,113,460.72	
	ACTIVIDADES DE FINANCIAMIENTO			
	ORIGEN	-3,578,695.33	2,307,709.26	
	Endeudamiento Neto	-3,578,695.33	2,307,709.26	
2233	Interno	-3,578,695.33	2,307,709.26	
2234	Externo			
	Otros orígenes de financiamiento			
	APLICACIÓN	-24,236,277.75	-28,617,657.79	
	Servicios de la Deuda	-7.51		
2131	Interno	-7.51		
2132	Externo			
	Otras aplicaciones de financiamiento	-24,236,270.24	-28,617,657.76	
	FLUJO NETO DE EFECTIVO DE LAS ACTIVIDADES DE FINANCIAMIENTO	-27,814,973.08	-26,309,948.50	
	INCREMENTO/DISMINUCIÓN NETA EN EL EFECTIVO Y EQUIVALENTES AL EFECTIVO	-70,991,507.23	-35,425,168.15	
	EFECTIVO Y EQUIVALENTES AL EFECTIVO AL INICIO DEL PERIODO	101,802,436.01	66,277,297.66	EFE-01
	EFECTIVO Y EQUIVALENTES AL EFECTIVO AL FINAL DEL PERIODO	172,793,943.24	701,802,436.01	EFE-01

Bajo protesta de decir verdad declaramos que los Estados Financieros y sus notas, son razonablemente correctos y son responsabilidad del emisor.

ING. MANUEL GRANADOS GUZMAN
PRESIDENTE MUNICIPAL

C.P y M.A. EFREN JACINTO GUERRERO CISNEROS
TESORERO MUNICIPAL

LIC. DANIEL TORRES GONZALEZ
SINDICO MUNICIPAL



MUNICIPIO DE VALLE DE SANTIAGO, GTO.
ESTADO ANALITICO DEL ACTIVO
DEL 1 DE ENERO AL 31 DE DICIEMBRE DE 2017

INDICE	NOMBRE	SALDO INICIAL PERIODO (A)	CARGOS DEL PERIODO (B)	ABONOS DEL PERIODO (C)	SALDO FINAL PERIODO (D) = (A)+(B)-(C)	VARIACION DEL PERIODO
1000	ACTIVO	243,910,788.91	1,944,312,656.24	1,818,213,279.98	370,010,165.17	123,099,376.26
1100	ACTIVO CIRCULANTE	137,906,250.82	1,758,028,811.13	1,664,755,342.92	231,179,719.03	93,273,468.21
1110	Efectivo y equivalentes	101,802,438.01	1,146,254,478.98	1,075,262,971.75	172,793,943.24	70,991,507.23
1111	Efectivo	8,239,927.84	800,577,196.57	795,069,660.84	13,747,463.57	5,507,535.73
1112	Bancos/tesorería	70,848,860.11	253,809,223.73	205,005,281.68	119,652,802.16	48,803,942.05
1113	Bancos/dependencias y otros	22,288,220.02	91,868,026.67	75,138,013.67	39,018,233.02	16,730,013.00
1114	Inversiones temporales (hasta 3 meses)	425,428.04	32.01	50,015.56	375,444.49	-49,983.55
1115	Fondos con afectación específica	13,835,017.29	567,923,710.74	553,673,325.24	28,085,402.79	14,250,385.50
1116	Depósitos de fondos de terceros en garantía y/o administración	935,747.47	304,116.45	295,351.27	944,512.65	8,765.18
1117	Otros efectivos y equivalentes	347,530.93	3,638,572.05	3,551,102.59	435,000.39	87,469.46
1120	Derechos a recibir efectivo o equivalentes	155,000.00	35,000.00	20,000.00	170,000.00	15,000.00
1121	Inversiones financieras de corto plazo	12,366,738.89	563,946,022.24	549,806,871.38	26,535,889.75	14,139,150.86
1122	Cuentas por cobrar a corto plazo	22,268,797.52	43,850,621.41	35,819,045.93	30,300,373.00	8,031,575.48
1123	Deudores diversos por cobrar a corto plazo	37,256.00	315,966.88	218,809.00	134,413.88	97,157.88
1124	Ingresos por recuperar a corto plazo	22,231,541.52	3,296,100.00	798,600.00	2,497,500.00	2,497,500.00
1125	Deudores por anticipos de la tesorería a corto plazo					
1126	Préstamos otorgados a corto plazo					
1129	Otros derechos a recibir efectivo o equivalentes a corto plazo					
1130	Derechos a recibir bienes o servicios					
1131	Anticipo a proveedores por adquisición de bienes y prestación de servicios a corto plazo					
1132	Anticipo a proveedores por adquisición de bienes inmuebles y muebles a corto plazo					
1133	Anticipo a proveedores por adquisición de bienes intangibles a corto plazo					
1134	Anticipo a contratistas por obras públicas a corto plazo					
1139	Otros derechos a recibir bienes o servicios a corto plazo					
1140	Inventarios					
1141	Inventario de mercancías para venta					
1142	Inventario de mercancías terminadas					
1143	Inventario de mercancías en proceso de elaboración					
1144	Inventario de materias primas, materiales y suministros para producción					
1145	Bienes en tránsito					
1150	Almacenes					
1151	Almacén de materiales y suministros de consumo					
1160	Estimación por pérdidas o deterioro de activos circulantes					
1161	Estimaciones para cuentas incobrables por derechos a recibir efectivo o equivalentes					
1162	Estimación por deterioro de inventarios					
1190	Otros activos circulantes					
1191	Valores en garantía					
1192	Bienes en garantía (excluye depósitos de fondos)					
1193	Bienes derivados de embargos, decomisos, aseguramientos y dación en pago					
1194	Adquisición con fondos de terceros					
1200	ACTIVO NO CIRCULANTE	106,004,538.09	186,283,845.11	153,457,937.06	138,830,446.14	32,825,908.05
1210	Inversiones financieras a largo plazo					
1211	Inversiones a largo plazo					
1212	Títulos y valores a largo plazo					
1213	Fideicomisos, mandatos y contratos análogos					
1214	Participaciones y aportaciones de capital					
1220	Derechos a recibir efectivo o equivalentes a largo plazo					
1221	Documentos por cobrar a largo plazo					
1222	Deudores diversos a largo plazo					
1223	Ingresos por recuperar a largo plazo					
1224	Préstamos otorgados a largo plazo					
1229	Otros derechos a recibir efectivo o equivalentes a largo plazo					
1230	Bienes inmuebles, infraestructura y construcciones en proceso	66,247,012.68	172,041,213.03	144,221,028.58	94,067,197.13	27,820,184.45
1231	Terrenos	5,314,000.00	9,286,816.00		14,600,816.00	9,286,816.00

MUNICIPIO DE VALLE DE SANTIAGO, GTO.
ESTADO ANALITICO DEL ACTIVO
DEL 1 DE ENERO AL 31 DE DICIEMBRE DE 2017

INDICE	NOMBRE	(A) SALDO INICIAL	(B) CARGOS DEL PERIODO	(C) ABONOS DEL PERIODO	(D) = (A)+(B)-(C) SALDO FINAL	VARIACION DEL PERIODO
1232	Viviendas	58,012,470.69	162,754,397.03	144,221,028.58	76,545,839.14	18,533,368.45
1233	Edificios no habitacionales	2,920,541.99			2,920,541.99	
1234	Infraestructura					
1235	Construcciones en proceso en bienes de dominio público	57,740,680.83	13,741,371.48	1,559,394.98	69,922,657.32	12,181,976.49
1236	Construcciones en proceso en bienes propios	7,532,622.69	2,058,386.69	426,341.43	9,164,667.95	1,632,045.26
1239	Otros bienes inmuebles	1,012,838.00	150,002.49	16,122.00	1,146,718.49	133,880.49
1240	Bienes muebles	217,961.00			217,961.00	
1241	Mobiliario y equipo de administración	38,085,108.45	10,478,895.61	938,540.00	47,625,464.06	9,540,355.61
1242	Mobiliario y equipo educacional y recreativo	3,247,180.79	557,291.96		3,804,472.75	557,291.96
1243	Equipo e instrumental médico y de laboratorio	7,644,969.90	496,794.73	178,391.56	7,963,373.07	318,403.17
1244	Vehículos y Equipo de Transporte					
1245	Equipo de defensa y seguridad					
1246	Maquinaria, otros equipos y herramientas					
1247	Colecciones, obras de arte y objetos valiosos					
1248	Activos biológicos					
1250	Activos intangibles	54,601.91	110,432.00	55,216.00	109,817.91	55,216.00
1251	Software	23,681.91	110,432.00	55,216.00	78,877.91	55,216.00
1252	Patentes, marcas y derechos					
1253	Concesiones y franquicias					
1254	Licencias	30,940.00			30,940.00	
1259	Otros activos intangibles					
1260	Depreciación, deterioro y amortización acumulada de bienes	-18,480,236.03		7,566,784.41	-26,047,020.44	-7,566,784.41
1261	Depreciación acumulada de bienes inmuebles					
1262	Depreciación acumulada de infraestructura					
1263	Depreciación acumulada de bienes muebles					
1264	Deterioro acumulado de activos biológicos					
1265	Amortización acumulada de activos intangibles					
1270	Activos diferidos	-18,473,769.64		7,559,816.89	-26,033,586.53	-7,559,816.89
1271	Estudios, formulación y evaluación de proyectos					
1272	Derechos sobre bienes en régimen de arrendamiento financiero					
1273	Gastos pagados por adelantado a largo plazo	-6,466.39	390,828.60	6,967.52	-13,433.91	-6,967.52
1274	Anticipos a largo plazo	442,478.70	390,828.60	55,513.08	777,794.22	335,315.52
1275	Beneficios al retiro de empleados pagados por adelantado	442,478.70	390,828.60	55,513.08	777,794.22	335,315.52
1279	Otros activos diferidos					
1280	Estimación por pérdida o deterioro de activos no circulantes					
1281	Estimaciones por pérdida de cuentas incobrables de documentos por cobrar a largo plazo					
1282	Estimaciones por pérdida de cuentas incobrables de deudores diversos por cobrar a largo plazo					
1283	Estimaciones por pérdida de cuentas incobrables de ingresos por cobrar a largo plazo					
1284	Estimaciones por pérdida de cuentas incobrables de préstamos otorgados a largo plazo					
1289	Estimaciones por pérdida de otras cuentas incobrables a largo plazo					
1290	Otros activos no circulantes					
1291	Bienes en concesión					
1292	Bienes en arrendamiento financiero					
1293	Bienes en comatato					

Bajo protesta de decir verdad declaramos que los Estados Financieros y sus notas, son razonablemente correctos y son responsabilidad del emisor.

ING. MANUEL GRANADOS GUZMAN
PRESIDENTE MUNICIPAL

C. P. Y M. A. EFREN JACINTO GUERRERO CISNEROS
TESORERO MUNICIPAL

LIC. DANIEL TORRES GONZÁLEZ
SINDICO MUNICIPAL



**MUNICIPIO DE VALLE DE SANTIAGO, GTO.
ESTADO ANALÍTICO DE LA DEUDA Y OTROS PASIVOS
DEL 1 DE ENERO AL 31 DE DICIEMBRE DE 2017**

ÍNDICE	NOMBRE	MONEDA DE CONTRATACIÓN	INSTITUCIÓN O PAÍS ACREEDOR NOTA ESF-15	SALDO INICIAL DEL PERIODO	SALDO FINAL DEL PERIODO
	DEUDA PÚBLICA			4,502,114.06	923,411.22
	Corto Plazo			7.51	
	Deuda Interna			7.51	
2131	Instituciones de Crédito			7.51	
2141	Títulos y Valores				
2133	Arrendamientos Financieros				
	Deuda Externa				
	Organismos Financieros Internacionales				
	Deuda Bilateral				
	Títulos y Valores				
	Arrendamientos Financieros				
	Subtotal a Corto Plazo			7.51	
	Largo Plazo			4,502,106.55	923,411.22
	Deuda Interna			4,502,106.55	923,411.22
2233	Instituciones de Crédito			4,502,106.55	923,411.22
2231	Títulos y Valores				
2235	Arrendamientos Financieros				
	Deuda Externa				
	Organismos Financieros Internacionales				
	Deuda Bilateral				
	Títulos y Valores				
	Arrendamientos Financieros				
	Subtotal a Largo Plazo			4,502,106.55	923,411.22
	OTROS PASIVOS			29,018,839.77	47,374,206.62
2000	Total Deuda y Otros Pasivos			33,520,953.83	48,297,617.84

Bajo protesta de decir verdad declaramos que los Estados Financieros y sus notas, son razonablemente correctos y son responsabilidad del emisor.



ING. MANUEL GRANADOS GUZMAN
PRESIDENTE MUNICIPAL



LIC. DANIEL TORRES GONZALEZ
SINDICO MUNICIPAL




C.P y M.A. EFREN JACINTO GUERRERO CISNEROS
TESORERO MUNICIPAL



**MUNICIPIO DE VALLE DE SANTIAGO, GTO.
 INFORMES SOBRE PASIVOS CONTINGENTES
 AL 31 DE DICIEMBRE DE 2017**

NOMBRE	CONCEPTO
JUICIOS	
C720/2012	JUEZ UNICO CIVIL DE PARTIDO DE VALLE DE SANTIAGO.
C646/2012	JUEZ UNICO CIVIL DE PARTIDO DE VALLE DE SANTIAGO.
C805/2012	JUEZ UNICO CIVIL DE PARTIDO DE VALLE DE SANTIAGO.
C1305/2012	JUEZ UNICO CIVIL DE PARTIDO DE VALLE DE SANTIAGO.
C1306/2012	JUEZ UNICO CIVIL DE PARTIDO DE VALLE DE SANTIAGO.
C1307/2012	JUEZ UNICO CIVIL DE PARTIDO DE VALLE DE SANTIAGO.
C408/2012	JUZGADO CIVIL DE PARTIDO DE VALLE DE SANTIAGO, GTO.
C979/2013	JUZGADO CIVIL DE PARTIDO DE VALLE DE SANTIAGO, GTO.
C1325/2013	JUZGADO CIVIL DE PARTIDO DE VALLE DE SANTIAGO, GTO.
C0189/2015	JUZGADO CIVIL DE PARTIDO DE VALLE DE SANTIAGO, GTO.
C0243/2015	JUZGADO CIVIL DE PARTIDO DE VALLE DE SANTIAGO, GTO.
C251/2015	JUZGADO CIVIL DE PARTIDO DE VALLE DE SANTIAGO, GTO.
C268/2015	JUZGADO CIVIL DE PARTIDO DE VALLE DE SANTIAGO, GTO.
C272/2015	JUZGADO CIVIL DE PARTIDO DE VALLE DE SANTIAGO, GTO.
C0288/2015	JUZGADO CIVIL DE PARTIDO DE VALLE DE SANTIAGO, GTO.
c300/2015	JUZGADO CIVIL DE PARTIDO DE VALLE DE SANTIAGO, GTO.
c302/2015	JUZGADO CIVIL DE PARTIDO DE VALLE DE SANTIAGO, GTO.
c0348/2015	JUZGADO CIVIL DE PARTIDO DE VALLE DE SANTIAGO, GTO.
c351/2015	JUZGADO CIVIL DE PARTIDO DE VALLE DE SANTIAGO, GTO.
C397/2015	JUZGADO CIVIL DE PARTIDO DE VALLE DE SANTIAGO, GTO.
c0410/2015	JUZGADO CIVIL DE PARTIDO DE VALLE DE SANTIAGO, GTO.
C0426/2015	JUZGADO CIVIL DE PARTIDO DE VALLE DE SANTIAGO, GTO.
c435/2015	JUZGADO CIVIL DE PARTIDO DE VALLE DE SANTIAGO, GTO.
c0436/2015	JUZGADO CIVIL DE PARTIDO DE VALLE DE SANTIAGO, GTO.
C0547/2015	JUZGADO CIVIL DE PARTIDO DE VALLE DE SANTIAGO, GTO.
C0552/2015	JUZGADO CIVIL DE PARTIDO DE VALLE DE SANTIAGO, GTO.
C0553/2015	JUZGADO CIVIL DE PARTIDO DE VALLE DE SANTIAGO, GTO.
C0551/2015	JUZGADO CIVIL DE PARTIDO DE VALLE DE SANTIAGO, GTO.
C0270/2017	JUZGADO CIVIL DE PARTIDO DE VALLE DE SANTIAGO, GTO.
C0103/2017	JUZGADO CIVIL DE PARTIDO DE VALLE DE SANTIAGO, GTO.
C0487/2017	JUZGADO CIVIL DE PARTIDO DE VALLE DE SANTIAGO, GTO.
C0644/2017	JUZGADO CIVIL DE PARTIDO DE VALLE DE SANTIAGO, GTO.
C0645/2017	JUZGADO CIVIL DE PARTIDO DE VALLE DE SANTIAGO, GTO.
C0672/2017	JUZGADO CIVIL DE PARTIDO DE VALLE DE SANTIAGO, GTO.
C0685/2017	JUZGADO CIVIL DE PARTIDO DE VALLE DE SANTIAGO, GTO.
273/2015	SEGUNDO TRIBUNAL COLEGIADO EN MATERIA ADMINISTRATIVA DEL DECIMO SEXTO CIRCUITO
669/2015-II	JUZGADO PRIMERO DE DISTRITO DEL ESTADO DE GUANAJUATO
245/2016-V	JUZGADO DECIMOPRIMERO DE DISTRITO MATERIA ADMINISTRATIVA EN LA CIUDAD DE MEXICO
C0621/2016	JUZGADO CIVIL DE PARTIDO DE VALLE DE SANTIAGO, GTO.
C0672/2008	JUZGADO CIVIL DE PARTIDO DE VALLE DE SANTIAGO, GTO.
C-92/2017	JUZGADO CIVIL DE PARTIDO DE VALLE DE SANTIAGO, GTO.
616/2017	JUZGADO PRIMERO DE DISTRITO DEL ESTADO DE GUANAJUATO
335/2017	JUZGADO NOVENO DE DISTRITO EN EL ESTADO DE GUANAJUATO
157/2009	TRIBUNAL DE CONCILIACION Y ARBITRAJE
379/2010	TRIBUNAL DE CONCILIACION Y ARBITRAJE
76/2011	TRIBUNAL DE CONCILIACION Y ARBITRAJE
231/2011	TRIBUNAL DE CONCILIACION Y ARBITRAJE
451/2014/TCA/CB/IND	TRIBUNAL DE CONCILIACION Y ARBITRAJE
346/2015/CC/IND	TRIBUNAL DE CONCILIACION Y ARBITRAJE
492/2015/TCA/CA/IND	TRIBUNAL DE CONCILIACION Y ARBITRAJE
1159/2015/TCA/CA/IND	TRIBUNAL DE CONCILIACION Y ARBITRAJE
407/2016/TCA/CB/IND	TRIBUNAL DE CONCILIACION Y ARBITRAJE
1454/2016/TCA/CC/IND	TRIBUNAL DE CONCILIACION Y ARBITRAJE
1501/2016/TCA/CB/IND	TRIBUNAL DE CONCILIACION Y ARBITRAJE
886/2017/TCA/CA/IND	TRIBUNAL DE CONCILIACION Y ARBITRAJE
1042/2017/TCA/CC/IND	TRIBUNAL DE CONCILIACION Y ARBITRAJE
1043/2017/TCA/CC/IND	TRIBUNAL DE CONCILIACION Y ARBITRAJE
1080/2017/TCA/CC/IND	TRIBUNAL DE CONCILIACION Y ARBITRAJE
1076/2017/TCA/CC/IND	TRIBUNAL DE CONCILIACION Y ARBITRAJE
1099/2017/TCA/CA/IND	TRIBUNAL DE CONCILIACION Y ARBITRAJE
1157/2017/TCA/CB/IND	TRIBUNAL DE CONCILIACION Y ARBITRAJE
1326/2017/TCA/CA/IND	TRIBUNAL DE CONCILIACION Y ARBITRAJE
1544/2017/TCA/CC/IND	TRIBUNAL DE CONCILIACION Y ARBITRAJE
1628/2017/TCA/CC/IND	TRIBUNAL DE CONCILIACION Y ARBITRAJE
541/3°sala/2011	TRIBUNAL DE LO CONTENCIOSO ADMINISTRATIVO
1668/3aSALA/2015	TRIBUNAL DE JUSTICIA ADMINISTRATIVA DEL ESTADO DE GUANAJUATO
1779/2aSALA/2015	TRIBUNAL DE JUSTICIA ADMINISTRATIVA DEL ESTADO DE GUANAJUATO
111/2aSALA/2016	TRIBUNAL DE JUSTICIA ADMINISTRATIVA DEL ESTADO DE GUANAJUATO
1345/4a.SALA/2016	TRIBUNAL DE JUSTICIA ADMINISTRATIVA DEL ESTADO DE GUANAJUATO
1199/4a.SALA/16	TRIBUNAL DE JUSTICIA ADMINISTRATIVA DEL ESTADO DE GUANAJUATO
1689/4aSALA/16	TRIBUNAL DE JUSTICIA ADMINISTRATIVA DEL ESTADO DE GUANAJUATO

1975/3aSALA/16	TRIBUNAL DE JUSTICIA ADMINISTRATIVA DEL ESTADO DE GUANAJUATO
2003/2aSALA/16	TRIBUNAL DE JUSTICIA ADMINISTRATIVA DEL ESTADO DE GUANAJUATO
16/1501-24-01-03-09-OL	TRIBUNAL FEDERAL DE LA JUSTICIA ADMINISTRATIVA
371/4aSala/17	TRIBUNAL DE JUSTICIA ADMINISTRATIVA DEL ESTADO DE GUANAJUATO
372/1aSala/17	TRIBUNAL DE JUSTICIA ADMINISTRATIVA DEL ESTADO DE GUANAJUATO
17/595-24-01-02-02-OL	TRIBUNAL FEDERAL DE LA JUSTICIA ADMINISTRATIVA
659/1aSALA/17	TRIBUNAL DE JUSTICIA ADMINISTRATIVA DEL ESTADO DE GUANAJUATO
17/714-24-01-02-02-OL	TRIBUNAL FEDERAL DE LA JUSTICIA ADMINISTRATIVA
17/784-24-01-03-08-OL	TRIBUNAL FEDERAL DE LA JUSTICIA ADMINISTRATIVA
841/2aSala/17	TRIBUNAL DE JUSTICIA ADMINISTRATIVA DEL ESTADO DE GUANAJUATO
824/4aSala/17	TRIBUNAL DE JUSTICIA ADMINISTRATIVA DEL ESTADO DE GUANAJUATO
823/4aSala/17	TRIBUNAL DE JUSTICIA ADMINISTRATIVA DEL ESTADO DE GUANAJUATO
1220/1aSala/17	TRIBUNAL DE JUSTICIA ADMINISTRATIVA DEL ESTADO DE GUANAJUATO
1302/3aSala/17	TRIBUNAL DE JUSTICIA ADMINISTRATIVA DEL ESTADO DE GUANAJUATO
1635/1aSALA/17	TRIBUNAL DE JUSTICIA ADMINISTRATIVA DEL ESTADO DE GUANAJUATO
1456/4ASala/17	TRIBUNAL DE JUSTICIA ADMINISTRATIVA DEL ESTADO DE GUANAJUATO
1519/4aSala/17	TRIBUNAL DE JUSTICIA ADMINISTRATIVA DEL ESTADO DE GUANAJUATO
17/1739-24-01-01-01-OL	TRIBUNAL FEDERAL DE LA JUSTICIA ADMINISTRATIVA
2149/2aSala/2017	TRIBUNAL DE JUSTICIA ADMINISTRATIVA DEL ESTADO DE GUANAJUATO

Bajo protesta de decir verdad declaramos que los Estados Financieros y sus notas, son razonablemente correctos y son responsabilidad del emisor.


ING. MANUEL GRANADOS GUZMAN
PRESIDENTE MUNICIPAL


LIC. DANIEL TORRES GONZALEZ
SINDICO MUNICIPAL


C.P y M.A. EFREN JACINTO GUERRERO CISNEROS
TESORERO MUNICIPAL



NOTAS A LOS ESTADOS FINANCIEROS	
NOTAS	DESCRIPCIÓN
I. NOTAS DE DESGLOSE:	
INFORMACION CONTABLE	
ESF-01	FONDOS CON AFECTACIÓN ESPECÍFICA E INVERSIONES FINANCIERAS
ESF-02	CONTRIBUCIONES POR RECUPERAR
ESF-03	CONTRIBUCIONES POR RECUPERAR CORTO PLAZO
ESF-05	INVENTARIO Y ALMACENES
ESF-06	FIDEICOMISOS
ESF-07	PARTICIPACIONES Y APORTACIONES DE CAPITAL
ESF-08	BIENES MUEBLES E INMUEBLES
ESF-09	INTANGIBLES Y DIFERIDOS
ESF-10	ESTIMACIONES Y DETERIOROS
ESF-11	OTROS ACTIVOS NO CIRCULANTES
ESF-12	CUENTAS Y DOCUMENTOS POR PAGAR
ESF-13	DIFERIDOS Y OTROS PASIVOS
ESF-14	OTROS PASIVOS CIRCULANTES
ESF-15	DEUDA PÚBLICA A LARGO PLAZO
EA-01	INGRESOS
EA-02	OTROS INGRESOS
EA-03	GASTOS
VHP-01	PATRIMONIO CONTRIBUIDO
VHP-02	PATRIMONIO GENERADO
EFE-01	FLUJO DE EFECTIVO
EFE-02	ADQ. BIENES MUEBLES E INMUEBLES
EFE-03	CONCILIACIÓN DEL FLUJO DE EFECTIVO
Conciliacion_Ig	CONCILIACIÓN ENTRE LOS INGRESOS PRESUPUESTARIOS Y CONTABLES
Conciliacion_Eg	CONCILIACIÓN ENTRE LOS EGRESOS PRESUPUESTARIOS Y LOS GASTOS CONTABLES
II. DE MEMORIA (DE ORDEN):	
Memoria	CONTABLES PRESUPUESTALES

Bajo protesta de decir verdad declaramos que los Estados Financieros y sus notas, son razonablemente correctos y son responsabilidad del emisor.



ING. MANUEL GRANADOS GUZMAN
PRESIDENTE MUNICIPAL



LIC. DANIEL TORRES GONZALEZ
SÍNDICO MUNICIPAL



C.P y M.A. EFREN JACINTO GUERRERO CISNEROS
TESORERO MUNICIPAL



DE DESGLOSE
INFORMACIÓN CONTABLE

111 FONDOS CON AFECTACIÓN ESPECÍFICA		NOTA: ESF-01		
CUENTA	NOMBRE DE LA CUENTA	MONTO	TIPO	MONTO PARCIAL
011140001	INVERS RECURSO MUNICIPAL 2034972716 CTA 0169013385	3,087,207.48		
0111400041	INV BAJIO 81823390201MUNICIPIO DE VALLE DE SANTIAG	2,586,882.58		
0111400047	APORTACIONES BENEFICIARIOS 2013 INVERSION 20439057	778,121.48		
0111400060	BBVA BCOMER INVERSION 2044504879 FISM 2014	1,200,603.13		
0111400063	BBVA 2044567935 APORTACIONES 2014	558,195.40		
0111400065	BBAJIO 12601969 INVERSION FISM 2015	6,468,696.11		
0111400067	BAJIO 14362834 Inversion Participaciones 2015 RM	9,649.70		
0111400069	INVERSION 14967483 FAISM 2016	5,105,412.43		
0111400070	INVERSION CONTRATO 2047070314 AB16	967,286.69		
0111400071	BANCO DEL BAJIO INVERSION CTA 17596886 FAISM 2017	51,250,560.64		
0111400072	BANCO DEL BAJIO CTA 17567173 FORTAMUN 2017	8,066,550.75		
0111400073	BANCO DEL BAJIO CTA 17566506-0101 INVERSION PARTI	33,343,362.39		
0111400104	INV CONADE 2014, 11160249 BAJIO	506,609.31		
0111400120	BANCOMER 0109802116 RECURSO MUNICIPAL 2017 INVERSI	5,728,684.07		
TOTAL 111		175,333,223.23		

1115 FONDOS CON AFECTACIÓN ESPECÍFICA		NOTA: ESF-01		
CUENTA	NOMBRE DE LA CUENTA	MONTO	TIPO	MONTO PARCIAL
0111500013	BBVA PROGRAMA RECUPERA DE INSUMOS 07-09 0174897375	1,472.72		
0111500015	BBVA PROGRAMA RECUPERAC DE INSUMOS 2010 0177579152	13,026.52		
0111500040	BBVA BANCOMER CTA 0190242136 PDIBC2012	6,060.40		
0111500056	0193809021RF EXTRAORDINARIO 2013,	110,192.78		
0111500070	PROGRAMAS REGIONALES APORTACION MUNICIPAL 2013	4,805.03		
0111500081	BBVA BANCOMER CTA 0195988101 PROG. REMANENTES	58,888.32		
0111500103	BANX FIDEICOMISO 1356869	230,926.83		
0111500124	BANAMEX 7011-7438714 AMPIDMC17	743,016.82		
0111500125	BANAMEX 7011-7438730 AEPIDMC16	181,575.33		
0111500126	BANAMEX 7011-7438749 AMPIDMC16	746.63		
0111500127	BANAMEX 5103088-8 FPIDMC17	1,807,015.14		
0111500301	SANTANDER CENTRO HISTORICO 2007 65502093749	35,507.08		
0111500302	SANTANDER RECUPERACION INSUMOS AGROPECUARIOS 2007	85,102.23		
0111500403	BAJIO, 11160249, CONADE 2014	109,100.06		
0111500409	BAJIO 11615721 APORTACION MUNICIPAL SEGUROS CATAST	1,589.13		
0111500416	BAJIO AEPISBCC (PDIBC) 2014, 12101390	71,431.17		
0111500417	BAJIO AEPISBCC (PDIBC) 2014, 12101822	24,225.03		
0111500423	FIBIRBORDERIAS 2014, BANCO BAJIO, CTA 12251690	9,453.24		
0111500442	BANJIO 14019731 PISBCCFAISE15	802.34		
0111500444	BANJIO 14019582 PISBCCFAFEF15	265,052.95		
0111500455	15688237 BAJIO, FORTALECE 2016	36,789.00		
0111500458	15690019 BAJIO, ITS2016	331,530.14		
0111500460	16280570 PROGRAMA VERTIENTES VIVIENDA 2016	511.77		
0111500467	16138778-0101 PROGRAMA AMBORDERIAS2016	39,383.25		
0111500471	BAJIO 0175819270101 PDR2016	37,036.53		
0111500472	BAJIO 18489674 MBPACTECNOLOGI17	286,231.19		
0111500474	BAJIO 18487165 AFINMUJERES17	114,342.08		
0111500475	BAJIO 18732115 AEBORDERIAS17	276,251.92		
0111500476	BAJIO 18731612 AMBORDERIAS17	103,317.27		
0111500477	BAJIO 189242900101 ITSDEUDA2017	5,469,514.52		
0111500479	BAJIO 19474378-0101 - MAESTRA 1 AECODE2017	774,153.36		
0111500480	BAJIO 19381961-0101 - MAESTRA 1 APECUARIA17	213,506.94		
0111500481	BAJIO 019107614-0101 - MAESTRA 1 3X1MIGRANTES17	1,704,370.17		
0111500482	BAJIO 18748525 CULTURALES17	5,000,077.78		
0111500483	BAJIO 19565801 FATMIGRANTES17	265,901.03		
0111500485	BAJIO 20158309-0101 AEPISBCCFAISE17	742,375.23		
0111500488	BAJIO 20313864-0101 - MAESTRA 1 AECAMINOS17	12,885,151.87		
0111500489	BAJIO 206369240101 ITSIMPNOMINA2017	6,842,149.69		
0111500503	CTA. 17497884-0101 PROGRAMA AE PISBCC FAIS 2016	304,747.28		
0111500504	CTA. 17497538-0101 PROGRAMA AE PISBCC DEU 2016	30,899.04		
0111500505	CTA. 17485459-0101 PROGRAMA ITS FAISE 2016	0.25		
TOTAL 1115		47,733,223.23		

1121 INVERSIONES FINANCIERAS DE CORTO PLAZO		NOTA: ESF-01		
CUENTA	NOMBRE DE LA CUENTA	MONTO	TIPO	MONTO PARCIAL
NO APLICA	NO APLICA			
TOTAL 1121				

1211 INVERSIONES A LARGO PLAZO		NOTA: ESF-01		
CUENTA	NOMBRE DE LA CUENTA	MONTO	TIPO	MONTO PARCIAL
NO APLICA	NO APLICA			
TOTAL 1211				

DE DESGLOSE
INFORMACIÓN CONTABLE

		NOTA: ESF-02				
1122 CUENTAS POR COBRAR A CORTO PLAZO		2016	2015	2014	2013	2012
CUENTA	NOMBRE DE LA CUENTA	MONTO				
0112200001	SUBSIDIO AL SALARIO RECURSO MUNICIPAL 2007	678,336.58	678,336.58	678,336.58		
0112200004	SUBSIDIO AL SALARIO RECURSO MUNICIPAL 2011	1.04	1.04	1.04		
0112200012	SUBSIDIO AL SALARIO RAMO 33 FONDO 2 FORTAHUN 2006	243,828.64	243,828.64	243,828.64		
0112200101	SUBSIDIO AL SALARIO	13,585.21	28,535.98	47,347.32		
	TOTAL	945,751.47	948,702.14	969,543.58		

		NOTA: ESF-02				
1124 INGRESOS POR RECUPERAR A CORTO PLAZO		2016	2015	2014	2013	2012
CUENTA	NOMBRE DE LA CUENTA	MONTO				
NO APLICA	NO APLICA					
	TOTAL	0.00	0.00	0.00		

[Handwritten signature]

[Handwritten signature]

DE DESGLOSE
INFORMACIÓN CONTABLE

1123 DEUDORES DIVERSOS POR COBRAR A CORTO PLAZO										NOTA: ESF-03
CUENTA	NOMBRE DE LA CUENTA	IMPORTE	A 90 días	A 180 días	A 365 días	+ 365 días	CARACTERÍSTICAS	ESTATUS DEL ADEUDO		
0112300001	Funcionarios y empleados	21,055.38	21,055.38							
0112300003	Gastos por Comprobar	10,822.88	10,822.88							
0112300006	Nada	265.48	265.48							
0112300011	Adicijos de Nomina	345,673.42	345,673.42							
0112300013	Extrajeros y Empleados	67,163.21	67,163.21							
	TOTAL	804,980.37	804,980.37							

1125 DEUDORES POR ANTICUOS DE TESORERÍA A CORTO PLAZO										NOTA: ESF-03
CUENTA	NOMBRE DE LA CUENTA	IMPORTE	A 90 días	A 180 días	A 365 días	+ 365 días	CARACTERÍSTICAS	ESTATUS DEL ADEUDO		
0112500001	Fondo Fijo	170,000.00	170,000.00							
	TOTAL	170,000.00	170,000.00							

1126 PRÉSTAMOS OTORGADOS A CORTO PLAZO										NOTA: ESF-03
CUENTA	NOMBRE DE LA CUENTA	IMPORTE	A 90 días	A 180 días	A 365 días	+ 365 días	CARACTERÍSTICAS	ESTATUS DEL ADEUDO		
NO APLICA	NO APLICA									
	TOTAL	0.00	0.00							

1129 OTROS DERECHOS A RECIBIR EFECTIVO O EQUIVALENTES A CORTO PLAZO										NOTA: ESF-03
CUENTA	NOMBRE DE LA CUENTA	IMPORTE	A 90 días	A 180 días	A 365 días	+ 365 días	CARACTERÍSTICAS	ESTATUS DEL ADEUDO		
0112900001	Otros deudores	24,684,059.98	24,684,059.98							
0112900002	Cuentas por cobrar Intermunicipales	1,328.63	1,328.63							
0112900003	Beneficiarios de programas	1,850,503.14	1,850,503.14							
	TOTAL	26,535,891.75	26,535,891.75							

1130 DERECHOS A RECIBIR BIENES O SERVICIOS										NOTA: ESF-03
CUENTA	NOMBRE DE LA CUENTA	IMPORTE	A 90 días	A 180 días	A 365 días	+ 365 días	CARACTERÍSTICAS	ESTATUS DEL ADEUDO		
0113000001	Ant Prov Prest Serv C P	134,413.88	134,413.88							
0113000001	Ant Prov Ad Bienes Muebles e Imn C P	2,487,500.00	2,487,500.00							
0113000001	Ant Comissas C P	27,688,459.12	27,688,459.12							
	TOTAL	28,309,373.00	28,309,373.00							

1121 DOCUMENTOS POR COBRAR A LARGO PLAZO										NOTA: ESF-03
CUENTA	NOMBRE DE LA CUENTA	IMPORTE	A 90 días	A 180 días	A 365 días	+ 365 días	CARACTERÍSTICAS	ESTATUS DEL ADEUDO		
NO APLICA	NO APLICA									
	TOTAL	0.00	0.00							

1122 DEUDORES DIVERSOS A LARGO PLAZO										NOTA: ESF-03
CUENTA	NOMBRE DE LA CUENTA	IMPORTE	A 90 días	A 180 días	A 365 días	+ 365 días	CARACTERÍSTICAS	ESTATUS DEL ADEUDO		
NO APLICA	NO APLICA									
	TOTAL	0.00	0.00							

1124 PRÉSTAMOS OTORGADOS A LARGO PLAZO										NOTA: ESF-03
CUENTA	NOMBRE DE LA CUENTA	IMPORTE	A 90 días	A 180 días	A 365 días	+ 365 días	CARACTERÍSTICAS	ESTATUS DEL ADEUDO		
NO APLICA	NO APLICA									
	TOTAL	0.00	0.00							

1129 OTROS DERECHOS A RECIBIR EFECTIVO O EQUIVALENTES A LARGO PLAZO										NOTA: ESF-03
CUENTA	NOMBRE DE LA CUENTA	IMPORTE	A 90 días	A 180 días	A 365 días	+ 365 días	CARACTERÍSTICAS	ESTATUS DEL ADEUDO		
NO APLICA	NO APLICA									
	TOTAL	0.00	0.00							

DEBGL0SE
INFORMACIÓN CONTABLE

1230 BIENES INMUEBLES, INFRAESTRUCTURA Y CONSTRUCCIONES EN PROCESO

NOTA: ESF-08

CUENTA	NOMBRE DE LA CUENTA	SALDO INICIAL	SALDO FINAL	FLUJO	CRITERIO
0123105811	Terrenos	5,314,000.00	14,600,816.00	9,286,816.00	
0123116111	Edificación habitacional	10,376,802.79	20,405,929.54	10,029,126.75	
0123202121	Edificación no habitacional	25,398,260.88	28,524,535.27	3,126,274.41	
0123540141	División de terrenos y Constr de obras de urbaniz	22,227,607.04	27,358,524.33	5,130,917.29	
0123566161	Otras construcc de ingeniería civil u obra pesada	0.00	258,850.00	258,850.00	
0123262221	Edificación no habitacional	2,920,541.99	2,620,541.99	0.00	

1240 BIENES MUEBLES

NOTA: ESF-09

CUENTA	NOMBRE DE LA CUENTA	SALDO INICIAL	SALDO FINAL	FLUJO	CRITERIO
0124115111	Muebles de oficina y estantería	2,197,266.75	2,480,650.42	283,383.67	
0124125121	Muebles excepto de oficina y estantería	167,560.46	167,560.46	0.00	
0124135151	Computadoras y equipo periférico	4,371,198.46	5,662,361.32	1,291,162.87	
0124195191	Otros mobiliarios y equipos de administración	795,477.02	852,976.74	57,499.72	
01242195192	Mobiliario y equipo para comercio y servicios	1,069.99	1,069.99	0.00	
0124215211	Equipo de audio y de video	252,254.44	309,140.94	56,886.40	
0124225221	Aparatos deportivos	23,760.00	52,610.00	28,850.00	
0124235231	Cameras fotograficas y de video	716,515.96	754,659.95	48,144.00	
0124295291	Otro mobiliario y equipo educacional y recreativo	20,307.70	20,307.70	0.00	
0124315311	Equipo para uso médico dental y para laboratorio	213,611.00	213,611.00	0.00	
0124325321	Instrumentos médicos	4,350.00	4,350.00	0.00	
0124415411	Automóviles y camionetas	35,417,101.17	44,187,983.18	8,750,882.01	
0124425421	Camionetas y remolques	868,412.28	868,412.28	0.00	
0124495491	Otro equipo de transporte	1,799,568.00	2,589,088.60	789,493.60	
0124505511	Equipo de defensa y de seguridad	3,247,180.79	3,804,472.75	557,291.96	
0124615611	Maquinaria y equipo agropecuario	39,207.00	39,207.00	0.00	
0124625621	Maquinaria y equipo industrial	92,326.90	92,326.90	0.00	
0124635631	Maquinaria y equipo de construcción	97,479.95	97,479.95	0.00	
0124645641	Sistemas de aire acondicionado calefacción y refr	84,194.61	121,712.61	37,518.00	
0124655651	Equipo de comunicación y telecomunicación	3,776,768.63	3,820,926.63	44,162.00	
0124665661	Accesorios de iluminación	6,613.00	6,613.00	0.00	
0124665662	Aparatos eléctricos de uso doméstico	79,593.63	84,001.53	4,408.00	
0124665663	Eq de generación y distrito de energía eléctrica	54,313.31	56,904.48	2,591.17	
0124675671	Herramientas y maquinas herramienta	3,304,161.82	3,533,885.62	229,724.00	
0124685681	Otros equipos	110,310.75	110,310.75	0.00	

1281 DEPRECIACIÓN ACUMULADA DE BIENES INMUEBLES

NOTA: ESF-08

CUENTA	NOMBRE DE LA CUENTA	SALDO INICIAL	SALDO FINAL	FLUJO	CRITERIO	Método de depreciación	Tasa
NO APLICA	NO APLICA						

1282 DEPRECIACIÓN ACUMULADA DE INFRAESTRUCTURA

NOTA: ESF-09

CUENTA	NOMBRE DE LA CUENTA	SALDO INICIAL	SALDO FINAL	FLUJO	CRITERIO	Método de depreciación	Tasa
NO APLICA	NO APLICA						

1283 DEPRECIACIÓN ACUMULADA DE BIENES MUEBLES

NOTA: ESF-09

CUENTA	NOMBRE DE LA CUENTA	SALDO INICIAL	SALDO FINAL	FLUJO	CRITERIO	Método de depreciación	Tasa
0128305111	Muebles de oficina y estantería	-204,703.77	-330,404.19	-126,700.42			
0128305121	Muebles excepto de oficina y estantería	-53,500.08	-70,256.14	-16,756.06			
0128305151	Computadoras y equipo periférico	-1,997,900.46	-2,737,401.78	-739,501.30			
0128305191	Otros mobiliarios y equipos de administración	-73,445.38	-106,567.30	-33,111.92			
0128305211	Equipo de audio y de video	-24,540.71	-42,763.64	-18,212.83			
0128305231	Cameras fotograficas y de video	-71,569.50	-123,499.59	-51,930.09			
0128305291	Otro mobiliario y equipo educacional y recreativo	-2,474.67	-4,330.67	-1,856.00			
0128305311	Equipo para uso médico dental y para laboratorio	-30,534.49	-51,895.69	-21,361.10			
0128305321	Instrumentos médicos	-2,102.50	-2,537.50	-435.00			
0128305421	Automóviles y camionetas	-13,314,359.39	-19,019,369.89	-5,705,010.50			
0128305481	Camionetas y remolques	-479,486.25	-561,382.28	-81,896.03			
0128305491	Otro equipo de transporte	-933,074.69	-1,367,064.18	-434,019.49			
0128305511	Equipo de defensa y de seguridad	-101,159.66	-163,437.87	-62,278.21			
0128305621	Maquinaria y equipo industrial	-11,372.33	-15,829.33	-4,457.00			
0128305631	Maquinaria y equipo de construcción	-49,805.17	-62,340.00	-12,534.83			
0128305641	Sistemas de aire acondicionado calefacción y refr	-16,077.47	-22,300.39	-6,222.89			
0128305651	Equipo de comunicación y telecomunicación	-793,678.28	-1,007,808.75	-213,927.47			
0128305661	Accesorios de iluminación	-396.34	-560.64	-164.30			
0128305663	Eq de generación y distrito de energía eléctrica	-3,980.00	-5,790.63	-1,770.63			
0128305671	Herramientas y maquinas herramienta	-303,638.15	-338,226.67	-36,588.52			
0128305681	Otros equipos	-5,941.86	-8,841.68	-2,900.00			

1284 DETERIORO ACUMULADO DE ACTIVOS BIOLÓGICOS

NOTA: ESF-08

CUENTA	NOMBRE DE LA CUENTA	SALDO INICIAL	SALDO FINAL	FLUJO	CRITERIO	Método de depreciación	Tasa
NO APLICA	NO APLICA						

DE DESGLOSE
INFORMACIÓN CONTABLE

1260 ACTIVOS INTANGIBLES

NOTA: ESF-09

CUENTA	NOMBRE DE LA CUENTA	SALDO INICIAL	SALDO FINAL	FLUJO	CRITERIO
125105911	Software	23,661.91	78,877.91	55,216.00	
125415971	Licencias informaticas e intelectuales	30,940.00	30,940.00	0.00	
TOTAL: 1260		54,601.91	109,817.91	55,216.00	

1265 AMORTIZACIÓN ACUMULADA DE ACTIVOS INTANGIBLES

NOTA: ESF-09

CUENTA	NOMBRE DE LA CUENTA	SALDO INICIAL	SALDO FINAL	FLUJO	CRITERIO
0126505911	Amort Acum Software	-6,466.39	-13,433.91	-6,967.52	
TOTAL: 1265		-6,466.39	-13,433.91	-6,967.52	

1270 ACTIVOS DIFERIDOS

NOTA: ESF-09

CUENTA	NOMBRE DE LA CUENTA	SALDO INICIAL	SALDO FINAL	FLUJO	CRITERIO
127106321	Ejec d Proy de Desar Productiv	442,478.70	777,794.22	335,315.52	
TOTAL: 1270		442,478.70	777,794.22	335,315.52	

Handwritten signatures and scribbles are present over the bottom half of the page, including a large signature on the left and another on the right, partially overlapping the table data.

DE DESGLOSE
INFORMACIÓN CONTABLE

2110 CUENTAS POR PAGAR A CORTO PLAZO

NOTA: EBF-12

CUENTA	NOMBRE DE LA CUENTA	MONTO	A 90 días	A 180 días	A 360 días	+ 360 días	CARACTERÍSTICAS
0211100001	Sueldos por pagar CP	-26,840.21	-26,840.21				
0211100141	PASIVOS CAPITULO 1000 AL CIERRE 2014	-500.00					
0211100171	PASIVOS CAPITULO 1000 AL CIERRE 2017	-1,104,979.49	-1,104,979.49				
0211200001	Proveedores por pagar CP	-701,160.64	-701,160.64				
0211200122	PASIVOS CAPITULO 2000 AL CIERRE 2012	-871.00					
0211200143	PASIVOS CAPITULO 3000 AL CIERRE 2014	-514.00	-514.00				
0211200146	PASIVOS CAPITULO 5000 AL CIERRE 2014	-0.02					
0211200172	PASIVOS CAPITULO 2000 AL CIERRE 2017	-1,634,008.23	-1,634,008.23				
0211200173	PASIVOS CAPITULO 3000 AL CIERRE 2017	-7,061,479.06	-7,061,479.06				
0211200175	PASIVOS CAPITULO 5000 AL CIERRE 2017	-6,234,596.80	-6,234,596.80				
0211300001	Contratistas por pagar CP	-4,600,870.94	-4,600,870.94				
0211300146	PASIVOS CAPITULO 6000 AL CIERRE 2014	-33,750.00	-33,750.00				
0211300156	PASIVOS CAPITULO 6000 AL CIERRE 2015	-0.01					
0211300166	PASIVOS CAPITULO 8000 AL CIERRE 2016	-1,346,547.56	-1,346,547.56				
0211300176	PASIVOS CAPITULO 8000 AL CIERRE 2017	-16,365,045.80	-16,365,045.80				
0211500174	PASIVOS CAPITULO 4000 AL CIERRE 2017	-327,405.33	-327,405.33				
0211700001	RETENCION ISR SUELDOS RECURSO MUNICIPAL	-89.89	-89.89				
0211700002	RETENCION ISR SERVICIOS PROFESIONALES RM	-110,038.43	-110,038.43				
0211700003	RETENCION IVA RECURSO MUNICIPAL	-1,592.34	-1,592.34				
0211700004	RETENCION ISR POR ARRENO RECURSO MUNICIPAL	-23,714.79	-23,714.79				
0211700006	RETENCION ISR SERVICIOS PROFESIONALES RM 2010*	-3,109.78	-3,109.78				
0211700011	RETENCION IMPUESTO CEDULAR SERVICIOS PROFESIONALES	-13,769.79	-13,769.79				
0211700012	RETENCION IMPUESTO CEDULAR POR ARRENDAMIENTO RECUR	-17,424.37	-17,424.37				
0211700101	RETENCION ISR SERVICIOS PROFESIONALES	-13,055.23	-13,055.23				
0211700102	RETENCION CEDULAR SERVICIOS PROFESIONALES	-1,304.98	-1,304.98				
0211700103	RETENCION IMPUESTO SOBRE LA RENTA SUELDOS	-3,143,133.56	-3,143,133.56				
0211700104	RETENCIONES IMSS TRABAJADORES	-46,330.23	-46,330.23				
0211700106	C.SINDICATO EMPLEADOS MUNICIPALES CAJA DE AHORRO	-2,100.00	-2,100.00				
0211700107	INFONACOT	-82,052.11	-82,052.11				
0211700108	RETENCION DE ISR ASIMILABLES A SALARIOS	-2.20	-2.20				
0211700111	RETENCION DIVO	-110,771.60	-110,771.60				
0211700112	RETENCION ISR ARRENDAMIENTO	-2,499.49	-2,499.49				
0211700113	RETENCION CEDULAR ARRENDAMIENTO	-251.29	-251.29				
0211700390	Fondo de Ahorro	-2,727,018.33	-2,727,018.33				
0211900001	Otras clas por pagar CP	-1,539,614.89	-1,539,614.89				
0211900002	Cuentas por pagar Intermunicipales	-35,985.90	-35,985.90				
0211900003	Fondo de Ahorro ejercicio 2009 y anteriores	-38,778.33	-38,778.33				
TOTAL CUENTA		6,662,745.17	6,662,745.17	6.66	6.66	6.66	6.66

2120 DOCUMENTOS POR PAGAR A CORTO PLAZO

NOTA: EBF-12

CUENTA	NOMBRE DE LA CUENTA	MONTO	A 90 días	A 180 días	A 360 días	+ 360 días	CARACTERÍSTICAS
TOTAL CUENTA		6.66	6.66	6.66	6.66	6.66	6.66

NOTA 10.6

100%

Fecha	Detalle del Crédito	Arrendador	Monto del Crédito	Clase del Título	Prestación de Crédito		Tasa de Interés	Saldo en Pesos	Monto Pagado en el Periodo	Monto Pagado en el Periodo	Monto de Interés	Monto de Capital Pagado	Monto Total en Pesos	Monto de Interés en el Periodo	Fecha de Comenzamiento	Fecha de Vencimiento	Participación en Gastos	Año	Detalle de Garantías	Fondo de Provisión	Monto de Diferencia del Interés	Fecha del Acto de Interés	Observaciones
					En USD	En Pesos																	
02/11/2017	CONTRATO DE CREDITO DE CREDITO SIMPLE	BANCO DEL BIAGO S.A.	942	CONTRATO DE CREDITO DE CREDITO SIMPLE	0.00	15,000,000.00	THE + 1.5%	\$	15,000,000.00	0.00	0.00	7.21	8995	0	20/02/2018	20/02/2018	100%	GOBIERNO DEL ESTADO DE GUANAJUATO	RAMO 31 FONDO 2	100	14-mar-09		
02/11/2017	CONTRATO DE CREDITO DE CREDITO SIMPLE	BANCO DEL BIAGO S.A.	2	CONTRATO DE CREDITO DE CREDITO SIMPLE	0.00	6,028,976.99	THE + 1.5%	\$	6,028,976.99	22,709.80	1,037,297.97	698,462.20	6990	12	14/02/2012	26/07/2017	219/2	GOBIERNO DEL ESTADO DE GUANAJUATO	RAMO 31 FONDO 2	100	10-mar-11		

DE DESGLOSE
INFORMACION CONTABLE

4100 INGRESOS DE GESTIÓN

NOTA: EA-01

CUENTA	NOMBRE DE LA CUENTA	MONTO	CARACTERÍSTICAS
0411200101	PREDIAL URBANO CORRIENTE	-10,758,883.33	
0411200102	PREDIAL RUSTICO CORRIENTE	-2,286,603.39	
0411200103	PREDIAL URBANO REZAGO	-1,832,983.09	
0411200104	PREDIAL RUSTICO REZAGO	-245,317.80	
0411200201	TRASLACION DE DOMINIO URBANO	-1,507,014.31	
0411200202	TRASLACION DE DOMINIO RUSTICO	-308,144.08	
0411200301	DIVISION Y LOTIFICACION DE INMUEBLES	-206,505.82	
0411300102	DIVERSIONES Y ESPECTACULOS PUBLICOS	-193,062.90	
0411600101	EXPLOTAC DE BANCOS DE MARMOLES, CANTERAS	-79,513.72	
0413100101	CONTRIBUCIONES DE MEJORAS POR OBRAS PUBL	-304,400.00	
0414100201	SERVICIO DE PANTEONES ZONA URBANA	-1,517,540.36	
0414100202	SERVICIO DE PANTEONES ZONA RURAL	-484,628.53	
0414100204	VTA DE TERRENO EN PANTEONES ZONA URBANA	-1,650,820.37	
0414100205	VENTA DE TERRENO EN PANTEONES ZONA RURAL	-153,354.00	
0414100206	SACRIFICIO DE GANADO BOVINO	-301,527.48	
0414100208	SACRIFICIO DE GANADO PORCINO	-1,853,170.24	
0414100210	TRASLADO DE CANALES FUERA DE HORARIO	-484.06	
0414100211	DESTACE DE ANIMALES	-550.12	
0414100212	MARCAJE A ANIMALES ANTES DE LA MATANZA	-144,530.11	
0414100213	DERECHO DE ALUMBRADO PUBLICO	-10,749,081.44	
0414300101	SERVICIOS DE SEGURIDAD PUBLICA	-92,122.70	
0414300104	LICENCIA CONST O AMPLIACION DE CONST	-487,472.83	
0414300109	DICT FACTI DIVIDIR, LOTIFICAR O FUSIONAR	-135,575.69	
0414300111	LIC USO SUELO ALINEAMIENTO NO. OFICIAL	-330,448.45	
0414300112	PERM COLOC TEMP MATERIAL EN VIA PUBLICA	-42,721.65	
0414300113	CERTIF. NUMERO OFICIAL DE CUALQUIER USO	-105,423.63	
0414300114	CERTIFI TERMINACION OBRA Y USO EDIFICIO	-327,368.24	
0414300115	CONSTRUCCION DE RAMPA	-1,933.80	
0414300116	LICENCIA DE ALINEAMIENTO	-148,792.20	
0414300117	CERT DE USOS, DESTINOS Y POLITICAS ORD TERRITORIAL	-542.31	
0414300118	PERMISO PARA RUPTURA DE PAVIMENTO	-10,048.36	
0414300119	LICENCIA PARA REMODELACION DE GAVETA	-55,924.00	
0414300120	AVALUO DE INMUEBLES URBANOS Y SUBURBANOS	-108,396.35	
0414300121	AVALUOS DE INMUEBLES RUSTICOS	-30,827.96	
0414300123	SERVICIOS EN MATERIA DE FRACCIONAMIENTOS	-6,017.27	
0414300124	LIC ANUNC CARTEL ADOSADO PISO O AZOTEA	-299,425.93	
0414300127	PERMISO EVENTUAL VTA BEBIDAS ALCOHOLICAS	-49,025.19	
0414300128	PERM EVENT EXT HORA ESTAB BEBIDA ALCOHOL	-31,100.00	
0414300129	CERT VALOR FISCAL DE LA PROPIEDAD RAIZ	-189.12	
0414300130	CERT EDO CTA IMPTO DER Y APROVECHAMIENTO	-118,487.33	
0414300131	CONST EXPED POR DEPENDENCIAS DISTINTAS	-96,171.00	
0414300132	CERT QUE EXPIDA SECRETARIO AYUNTAMIENTO	-136,040.32	
0414300134	CONCESI SERV PUB URBANO SUBURB RUTA FIJA	-70,218.24	
0414300135	POR TRANSMISION DE DERECHOS DE CONCESION	-35,461.00	
0414300136	REFRENDO CONCEC SERV URB SUBURB RUT FIJA	-26,951.48	
0414300139	CONSTANCIA DE DESPINTADO	-921.31	
0414300140	REVISTA MECANICA SEMESTRAL	-53,775.10	
0414300141	AUT DE PRORROGA USO UNIDAD BUEN EDO	-71,823.51	
0414300142	LIC FUNCIONA AUTORIZAC GIRO COMERCIAL	-34,360.00	
0414300143	CONCESION DE LOCAL	-496,900.00	
0414300144	CONCESION DE PLANCHA	-385,240.00	
0414300145	CONCESION DE LUGAR	-326,160.00	
0414300146	LIC EJERCER EL COMERCIO EN VIA PUBLICA	-1,059,419.00	
0414300147	REFRENDO ANUAL DEL TITULO DE CONCESION	-89,379.26	
0414300148	PERM FUNC HORA EXTRA HORA Y/O FRACCION	-514,084.39	
0414300149	CONCESION DE ESTACIONAMIENTOS PUBLICOS	-104,500.00	
0414300150	INSCRIPCION EN EL PADRON DE PROVEEDORES	-44,000.00	
0414300151	BASES DE LICITACION	-125,400.00	
0414300153	REGISTRO Y REFRENDO DE PERITO VALUADOR	-17,150.00	
0414300154	PERMISOS Y LICENC PARA FIESTAS Y EVENTOS SOCIALES	-234,825.00	
0414300155	PERMISOS PARA EFECTUAR MANIOBRAS DE CARGA Y DESCAR	-686,940.00	
0414300157	OTROS DERECHOS	-49,350.00	
0415100101	GIMNASIO MUNICIPAL	-393,063.00	
0415100102	UNIDAD DEPORTIVA	-972,178.00	
0415100103	SANITARIOS MUNICIPALES	-345,486.00	
0415100105	FORMAS VALORADAS	-111,780.00	
0415100106	PRODUCTOS FINANCIEROS	-1,773,699.82	
0416100101	RECARGOS PREDIAL	-251,513.06	
0416100102	RECARGOS	-19,774.93	

DE DESGLOSE
INFORMACION CONTABLE

4100 INGRESOS DE GESTIÓN

NOTA: EA-01

CUENTA	NOMBRE DE LA CUENTA	MONTO	CARACTERÍSTICAS
0416100105	GASTOS DE COBRANZA	-292.16	
0416100106	GASTOS DE EJECUCION	-33,789.88	
0416100108	MULTAS FISCALES REGLAMENTOS	-2,212.48	
0416100110	MULTAS DE SEGURIDAD PUBLICA	-133,062.00	
0416100111	MULTAS DE TRANSITO MUNICIPAL	-1,198,395.46	
0416100112	MULTAS CATASTRO	-93,700.20	
0416100113	MULTAS DE DESARROLLO URBANO	-2,363.38	
0416100116	REINTEGROS	-16,257.21	
0416100117	DONATIVOS EN EFECTIVO	-19,700.00	
TOTAL 4100		-41,988,288.36	

4200 PARTICIPACIONES, APORTACIONES, TRANSFERENCIAS, ASIGNACIONES, SUBSIDIOS Y OTRAS AYUDAS

NOTA: ERA-01

CUENTA	NOMBRE DE LA CUENTA	MONTO	CARACTERÍSTICAS
0421100101	FONDO GENERAL	-88,929,565.42	
0421100102	IMPT FED TENENCIA O USO DE VEHICULOS	-26,752.54	
0421100103	IMPT ESPECIAL PRODUCCION Y SERVICIOS	-2,705,424.67	
0421100104	LIC FUNC PROD ALMAC DIST BEBIDAS ALCOHOL	-756,637.28	
0421100105	IMPUESTO SOBRE AUTOMOVILES NUEVOS	-1,679,343.64	
0421100106	FONDO DE FOMENTO MUNICIPAL	-21,697,248.64	
0421100107	FONDO IEPS DE GASOLINA	-4,075,012.31	
0421100108	FONDO DE FISCALIZACION	-6,738,494.15	
0421100109	FONDO DE COMPENSACION ISAN	-252,885.48	
0421100110	FONDO ISR PARTICIPABLE	-9,301,138.00	
0421200101	FONDO APORT INFRAESTRUCTURA SOCIAL MPAL	-68,279,857.00	
0421200102	APORTACION DE BENEFICIARIOS OBRA PUBLICA	-2,100,002.99	
0421200103	PRODUCTOS FINANCIEROS FONDO 1	-3,273,332.67	
0421200104	OTROS ING DE RAMO 33	-327,992.94	
0421200201	APORTACIONES FORTAMUN	-83,087,501.00	
0421200202	PRODUCTOS FINANCIEROS FONDO 2	-565,058.41	
0421300101	APOYO PROGRAMAS SECTORIALES	-6,178,767.49	
0421300105	OTROS INGRESOS	-598,994.78	
0421300201	APOYO GOBIERNO EDO PROG SECTORIALES	-71,291,905.27	
0421300205	OTROS INGRESOS	-3,916.64	
0421300401	APORTACION BENEFICIARIOS POR CONVENIO	-2,140,883.37	
TOTAL 4200		-374,010,714.89	

DE DESGLOSE
INFORMACION CONTABLE

5000 GASTOS Y OTRAS PERDIDAS

NOTA: EA-03

CUENTA	NOMBRE DE LA CUENTA	MONTO	% GASTO	EXPLICACIÓN
0511101111	Dietas	4,978,644.00	1.66%	
0511101131	Sueldos Base	75,523,332.97	25.11%	
0511201221	Remuneraciones para eventuales	2,111,191.20	0.70%	
0511301311	Prima quinquenal	72,991.28	0.02%	
0511301312	Antigüedad	775,586.58	0.26%	
0511301321	Prima Vacacional	1,611,393.23	0.54%	
0511301323	Gratificación de fin de año	14,232,956.24	4.73%	
0511301331	Remuneraciones por horas extraordinarias	252,689.33	0.08%	
0511301342	Compensaciones por servicios	42,600.00	0.01%	
0511401413	Aportaciones IMSS	7,419,447.39	2.47%	
0511401441	Seguros	300,000.00	0.10%	
0511501522	Liquid por indem y sueldos y salarios caídos	906,865.31	0.30%	
0511501541	Prestaciones establecidas por CGT	1,429,314.52	0.48%	
0511501551	Capacitación de los servidores públicos	30,479.68	0.01%	
0511501592	Otras prestaciones	2,326,595.74	0.77%	
0511501593	Despensa	7,775,430.00	2.59%	
0511501594	Fondo de ahorro	2,986,890.00	0.99%	
0511501595	Fondo de ahorro LECRP	628,064.40	0.21%	
0511601713	Premio por asistencia	3,265,138.45	1.09%	
0511601714	Premio por puntualidad	3,267,128.65	1.09%	
0512102111	Materiales y útiles de oficina	887,603.89	0.30%	
0512102121	Materiales y útiles de impresión y reproducción	21,186.14	0.01%	
0512102141	Mat y útiles de tecnologías de la Info y Com	992,538.91	0.33%	
0512102151	Material impreso e información digital	425,214.54	0.14%	
0512102161	Material de limpieza	309,399.01	0.10%	
0512102171	Materiales y útiles de enseñanza	917.00	0.00%	
0512202212	Prod Alim p pers en instalac de depend y ent	216,176.52	0.07%	
0512202214	Productos Alimenticios para Persona	284,518.67	0.09%	
0512202221	Productos alimenticios para animales	70,899.60	0.02%	
0512302371	Productos de cuero piel plástico y hule	3,850.00	0.00%	
0512402411	Materiales de construcción minerales no metálicos	174,199.49	0.06%	
0512402421	Materiales de construcción de concreto	220,179.91	0.07%	
0512402431	Materiales de construcción de cal y yeso	39,676.66	0.01%	
0512402451	Materiales de construcción de vidrio	4,529.70	0.00%	
0512402461	Material eléctrico y electrónico	3,625,887.39	1.21%	
0512402471	Estructuras y manufacturas	208,085.04	0.07%	
0512402481	Materiales complementarios	1,073.95	0.00%	
0512402491	Materiales diversos	352,326.18	0.12%	
0512402492	Materiales Diversos Jardinería	7,121.65	0.00%	
0512402493	Materiales Diversos para Matanza	49,581.12	0.02%	
0512502511	Sustancias químicas	9,405.00	0.00%	
0512502521	Fertilizantes y abonos	8,192.81	0.00%	
0512502522	Plaguicidas y pesticidas	4,285.82	0.00%	
0512502531	Medicinas y productos farmacéuticos	263,863.26	0.09%	
0512502541	Materiales accesorios y suministros médicos	147.00	0.00%	
0512502561	Fibras sintéticas hules plásticos y derivados	45,126.72	0.02%	
0512502591	Otros Productos Químicos	93.00	0.00%	
0512602612	Combust Lub y aditivos vehiculos Serv Pub	10,874,766.75	3.62%	
0512702711	Vestuario y uniformes	1,214,095.46	0.40%	
0512702721	Prendas de seguridad	339,925.00	0.11%	
0512702722	Prendas de protección personal	96,540.95	0.03%	
0512702731	Artículos deportivos	30,276.24	0.01%	
0512702741	Productos textiles	2,353.00	0.00%	
0512802831	Prendas de protección para seguridad pública	27,840.00	0.01%	
0512902911	Herramientas menores	149,376.30	0.05%	
0512902921	Refacciones y accesorios menores de edificios	3,730.46	0.00%	
0512902931	Refacciones y accesorios menores de mobiliario	37,812.15	0.01%	
0512902941	Ref y Acces men Eq cómputo y tecn de la Info	33,097.27	0.01%	
0512902961	Ref y Acces menores de Eq de transporte	1,966,126.28	0.66%	
0512902981	Ref y Acces menores de maquinaria y otros Equip	2,339.21	0.00%	
0512902991	Ref y Acces menores otros bienes muebles	52,254.06	0.02%	
0513103111	Servicio de energía eléctrica	11,684,377.86	3.88%	
0513103141	Servicio telefonía tradicional	634,807.70	0.21%	
0513103151	Servicio telefonía celular	161,017.52	0.05%	
0513103171	Servicios de acceso de internet	9,835.84	0.00%	
0513103181	Servicio postal	2,126.49	0.00%	
0513203221	Arrendamiento de edificios y locales	372,304.76	0.12%	
0513203291	Otros Arrendamientos	28,920.11	0.01%	
0513303311	Servicios legales	507,830.06	0.17%	
0513303312	Servicios de contabilidad	118,020.36	0.04%	
0513303313	Servicios de auditoría	62,840.00	0.02%	
0513303331	Servicios de consultoría administrativa	1,650,024.05	0.55%	
0513303341	Servicios de capacitación	151,180.94	0.05%	
0513303361	Impresiones doc ofic p prestación de Serv pub	135,383.09	0.05%	
0513303371	Servicios de protección y seguridad	60,000.00	0.02%	
0513303391	Serv profesionales científicos y tec integrales	186,000.00	0.06%	
0513303392	Serv profesionales médicos	231,955.30	0.08%	
0513403411	Servicios financieros y bancarios	134,856.49	0.04%	
0513403451	Seguro de bienes patrimoniales	409,805.06	0.14%	
0513403471	Fletes y maniobras	5,653.00	0.00%	
0513503511	Conservación y mantenimiento de inmuebles	39,722.40	0.01%	
0513503521	Instal Rep y mantto de Mobil y Eq de admon	52,766.80	0.02%	
0513503551	Mantto y conserv Veh terrestres aéreos mariti	1,458,621.22	0.48%	

DE DESGLOSE
INFORMACION CONTABLE

6000 GASTOS Y OTRAS PERDIDAS

NOTA: EA-03

CUENTA	NOMBRE DE LA CUENTA	MONTO	% GASTO	EXPLICACIÓN
0513503571	Instal Rep y manito de maq otros Eq y herrami	23,148.80	0.01%	
0513503591	Servicios de jardinería y fumigación	49,068.00	0.02%	
0513603612	Impresión y elaborac public ofic y de informaci	73,810.55	0.02%	
0513603614	Ins y pubpropias operdependy entque no formen	1,518,072.88	0.50%	
0513603631	Serv de creatividad preproducción y producción d	110,030.88	0.04%	
0513703721	Pasajes terr nac p Serv pub en comisiones	4,901.00	0.00%	
0513703751	Viáticos nac p Serv pub Desemp funciones ofic	68,053.95	0.02%	
0513703791	Otros servicios de traslado y hospedaje	18,675.00	0.01%	
0513803821	Gastos de orden social y cultural	265,216.70	0.09%	
0513803831	Congresos y convenciones	19,875.04	0.01%	
0513803832	Eventos	6,345,074.23	2.11%	
0513903921	Otros impuestos y derechos	117,871.90	0.04%	
0513903941	Sentencias y resoluciones judiciales	203,309.20	0.07%	
0513903951	Penas multas accesorios y actualizaciones	503,984.22	0.17%	
0513903961	Otros gastos por responsabilidades	1,999.98	0.00%	
0513903981	Impuesto sobre nóminas	869,842.00	0.29%	
0513903991	Deficiente de Alumbrado Publico	15,145,831.14	5.04%	
0513903992	Feria Municipal	2,000,000.01	0.66%	
0513903994	Ferias y Festivales	150,000.00	0.05%	
0522104211	Transferencias para DIF Municipal	9,879,800.00	3.32%	
0522104212	Transferencias para Casa de la Cultura	2,050,539.94	0.68%	
0523104311	Subsidios a la producción	4,952,500.00	1.65%	
0524104415	Ayudas y Apoyos	6,073,585.03	2.02%	
0524204421	Becas	4,042,340.00	1.34%	
0524304451	Donativos a instituciones sin fines de lucro	405,600.00	0.13%	
0524304452	Ayudas a Instituciones de Salud	99,998.81	0.03%	
0524304454	Ayudas Sociales a Agrupaciones	115,585.60	0.04%	
0524304457	Ayuda Social Inst Benef Bomberos	100,000.00	0.03%	
0525204521	Jubilaciones	3,815,637.11	1.27%	
0528404841	Donativos a fideicomisos estatales	1,426,720.00	0.47%	
0529204931	Aportacion programa de apoyo a microempresas	140,550.00	0.05%	
0541109211	Int de la deuda interna con instit de crédito	22,700.80	0.01%	
0551505111	Muebles de oficina y estantería	125,700.42	0.04%	
0551505121	Muebles excepto de oficina y estantería	16,756.06	0.01%	
0551505151	Computadoras y equipo periférico	739,501.30	0.25%	
0551505191	Otros mobiliarios y equipos de administración	33,111.92	0.01%	
0551505211	Equipo de audio y de video	18,212.83	0.01%	
0551505231	Camaras fotograficas y de video	51,930.09	0.02%	
0551505291	Otro mobiliario y equipo educacional y recreativo	1,856.00	0.00%	
0551505311	Equipo para uso médico dental y para laboratorio	21,361.10	0.01%	
0551505321	Instrumentos médicos	435.00	0.00%	
0551505411	Automóviles y camiones	5,705,010.50	1.90%	
0551505421	Carrocerías y remolques	81,865.33	0.03%	
0551505491	Otro equipo de transporte	434,019.49	0.14%	
0551505511	Equipo de defensa y de seguridad	62,278.21	0.02%	
0551505621	Maquinaria y equipo industrial	4,457.00	0.00%	
0551505631	Maquinaria y equipo de construcción	2,730.83	0.00%	
0551505641	Sistemas de aire acondicionado calefacción y refr	6,222.89	0.00%	
0551505651	Equipo de comunicación y telecomunicación	213,927.47	0.07%	
0551505661	Accesorios de iluminación	181.30	0.00%	
0551505663	Eq de generación y distrib de energía eléctrica	1,770.63	0.00%	
0551505671	Herramientas y maquinas herramienta	35,588.52	0.01%	
0551505691	Otros equipos	2,900.00	0.00%	
0551705911	Amort Software	6,967.52	0.00%	
0551800001	Disminución de Bienes por pérdida, obsolescencia y	794,097.21	0.26%	
0561100001	Construcción en Bienes no Capitalizable	60,598,774.12	20.15%	

DE DESGLOSE
INFORMACION CONTABLE

3100 HACIENDA PÚBLICA/PATRIMONIO CONTRIBUIDO

CUENTA	NOMBRE DE LA CUENTA	SALDO INICIAL	SALDO FINAL	MODIFICACION	TIPO	NATURALEZA
0311000001	PATRIMONIO INICIAL	595,361.88	-9,291,671.12	-9,887,033.00		
0311000002	PATRIMONIO EN ACTIVO NO CIRCULANTE RM 2007	-1,149,287.47	-1,149,287.47	0.00		
0311000003	PATRIMONIO EN ACTIVO NO CIRCULANTE RM 2008	-4,513,801.55	-4,513,801.55	0.00		
0311000004	PATRIMONIO EN ACTIVO NO CIRCULANTE RM 2009	-161,577.30	-161,577.30	0.00		
0311000005	PATRIMONIO EN ACTIVO NO CIRCULANTE RM 2010	-407,330.00	-407,330.00	0.00		
0311000006	UTILIDAD O PERDIDA EN VENTA DE BIENES	700,000.00	700,000.00	0.00		
0311000101	PATRIMONIO EN ACTIVO NO CIRCULANTE F1 FAISM 2007	-364,094.14	-364,094.14	0.00		
0311000102	PATRIMONIO EN ACTIVO NO CIRCULANTE F1 FAISM 2008	-397,846.60	-397,846.60	0.00		
0311000103	PATRIMONIO EN ACTIVO NO CIRCULANTE F1 FAISM 2009	-80,790.00	-80,790.00	0.00		
0311000201	PATRIMONIO EN ACTIVO NO CIRCULANTE F2 FORTAMU 2006	-24,691.56	-24,691.56	0.00		
0311000202	PATRIMONIO EN ACTIVO NO CIRCULANTE F2 FORTAMU 2007	-1,205,354.70	-1,205,354.70	0.00		
0311000203	PATRIMONIO EN ACTIVO NO CIRCULANTE F2 FORTAMU 2008	-637,907.89	-637,907.89	0.00		
0311000204	PATRIMONIO EN ACTIVO NO CIRCULANTE F2 FORTAMU 2009	-187,607.05	-187,607.05	0.00		
0311009999	Beja AF	196,824.21	0.00	-196,824.21		
0312000001	Donaciones	0.00	-207,429.00	-207,429.00		

NOTA: VHP-01

CUENTA	NOMBRE DE LA CUENTA	SALDO INICIAL	SALDO FINAL	MODIFICACION	NATURALEZA
0321000001	Ahorro/Desahorro	-70,907,997.45	0.00	70,907,997.45	
0322000001	RESULTADO DEL EJERC (AHORRO/DESAHORRO)	0.00	-120,211,689.42	120,211,689.42	
0322000001	RESULTADOS DE EJERCICIOS ANTERIORES RM 2007	5,675,805.95	5,675,805.95	0.00	
0322000002	RESULTADOS DE EJERCICIOS ANTERIORES RM 2008	-2,390,705.90	-2,390,705.90	0.00	
0322000003	RESULTADOS DE EJERCICIOS ANTERIORES RM 2009	5,854,703.73	5,854,703.73	0.00	
0322000004	RESULTADOS DE EJERCICIOS ANTERIORES RM 2010	-18,190,889.82	-18,190,889.82	0.00	
0322000005	RESULTADOS DE EJERCICIOS ANTERIORES RM 2011	5,055,595.52	5,055,595.52	0.00	
0322000012	RESULTADO DEL EJERCICIO 2012	105,724,434.31	105,456,815.84	-267,618.47	
0322000013	RESULTADO DEL EJERCICIO 2013	-1,871,239.27	-1,772,415.98	98,823.29	
0322000014	RESULTADO DEL EJERCICIO 2014	29,781,268.34	30,118,958.02	337,689.68	
0322000015	RESULTADO DEL EJERCICIO 2015	69,295,553.18	69,396,513.14	100,959.96	
0322000016	RESULTADO DEL EJERCICIO 2016	0.00	24,890,369.95	24,890,369.95	
0322000101	RESUL DE EJERC ANTERIORES RAMO 33 FONDO 1 2006	-91,436.00	-91,436.00	0.00	
0322000102	RESUL DE EJERC ANTERIORES RAMO 33 FONDO 1 2006	-45,312.34	-45,312.34	0.00	
0322000103	RESUL DE EJERC ANTERIORES RAMO 33 FONDO 1 2007	-31,344.03	-31,344.03	0.00	
0322000104	RESUL DE EJERC ANTERIORES RAMO 33 FONDO 1 2008	-906,037.43	-906,037.43	0.00	
0322000105	RESUL DE EJERC ANTERIORES RAMO 33 FONDO 2 2008	205,494.76	205,494.76	0.00	
0322000106	RESUL DE EJERC ANTERIORES RAMO 33 FONDO 1 2009	-273,806.75	-273,806.75	0.00	
0322000107	RESUL DE EJERC ANTERIORES RAMO 33 2009	-34,800.65	-34,800.65	0.00	
0322000108	RESUL DE EJERC ANTERIORES FONDO 1 RAMO 33 2010	-14,662,703.65	-14,662,703.65	0.00	
0322000109	RESUL DE EJERC ANTERIORES FONDO 2 RAMO 33 2011	6,468,152.24	6,468,152.24	0.00	
0322000110	RESUL DE EJERC ANTERIORES APORTAC FONDO 1 2010	114,606.40	114,606.40	0.00	
0322000111	RESUL DE EJERC ANTERIORES APORTAC FONDO 1 2011	234,850.00	234,850.00	0.00	
0322000201	RESUL DE EJERC ANTERIORES FONDO 2 RAMO 33 2006	5,589,392.73	5,589,392.73	0.00	
0322000203	RESUL DE EJERC ANTERIORES FONDO 2 RAMO 33 2008	-74,675.42	-74,675.42	0.00	
0322000204	RESUL DE EJERC ANTERIORES FONDO 2 RAMO 33 2009	-1,100,999.34	-1,100,999.34	0.00	
0322000205	RESUL DE EJERC ANTERIORES FONDO 2 RAMO 33 2010	-2,818,865.33	-2,818,865.33	0.00	
0322000206	RESUL DE EJERC ANTERIORES FONDO 2 RAMO 33 2011	4,807,892.28	4,807,892.28	0.00	
0322000303	RESUL DE EJERC ANTERIORES OPCIONES PRODUCTIVA 2003	-41,128.75	-41,128.75	0.00	
0322000304	RESUL DE EJERC ANTERIORES CREDITO A PALABRA 2003	-46,300.00	-46,300.00	0.00	
0322000307	RESUL DE EJERC ANTERIORES CREDITO LA PALABRA 2004	-229,850.00	-229,850.00	0.00	
0322000311	RESUL DE EJERC ANTERIORES COLECTOR 2005	-19,028.77	-19,028.77	0.00	
0322000315	RESUL DE EJERC ANTERIORES INSUMOS AGROPECUARI 2007	-1,209,142.42	-1,209,142.42	0.00	
0322000316	RESUL DE EJERC ANTERIORES CENTRO HISTORICO 2007	-36,824.09	-36,824.09	0.00	
0322000317	RESUL DE EJERC ANTERIORES CENTRO HISTORICO 2008	-203.00	-203.00	0.00	
0322000318	RESUL DE EJERC ANTERIORES ACTIVOS PRODUCTIVOS 2008	-510.46	-510.46	0.00	
0322000319	RESUL DE EJERC ANTERIORES OPCIONES PRODUCTIVA 2008	-409,184.20	-409,184.20	0.00	
0322000320	RESUL DE EJERC ANTERIORES BORDERIAS 2008	7,000.00	7,000.00	0.00	
0322000325	RESUL DE EJERC ANTERIORES CENTRO HISTORICO 2008	60,968.35	60,968.35	0.00	
0322000327	RESUL DE EJERC ANTERIORES CONSERVACION LAGUNA 2008	-64,895.91	-64,895.91	0.00	
0322000328	RESUL DE EJERC ANTERIORES MEJOR ATENCION SERV 2008	3,000.00	3,000.00	0.00	
0322000329	RESUL DE EJERC ANTERIORES ESPACIOS PUBLICOS 2008	-15,155.61	-15,155.61	0.00	
0322000331	RESUL DE EJERC ANTERIORES AREA NATURAL 2008	2,475.00	2,475.00	0.00	
0322000334	RESUL DE EJERC ANTERIORES REHA SOPORTE 2008	688.70	688.70	0.00	
0322000335	RESUL DE EJERC ANTERIORES PIAS 2008	568,721.67	568,721.67	0.00	
0322000336	RESUL DE EJERC ANTERIORES REUNION DE JOVENES 2008	2,008.25	2,008.25	0.00	
0322000337	RESUL DE EJERC ANTERIORES FAIM 2009	-386,440.21	-386,440.21	0.00	
0322000342	RESUL DE EJERC ANTERIORES TU CALLE 2009	224,334.43	224,334.43	0.00	
0322000343	RESUL DE EJERC ANTERIORES PDIBC 2009	-363,501.21	-363,501.21	0.00	
0322000348	RESUL DE EJERC ANTERIORES CAMINOS RURALES 2009	-272.60	-272.60	0.00	
0322000350	RESUL DE EJERC ANTERIORES CONSER DE LA LAGUNA 2009	-8,499.92	-8,499.92	0.00	
0322000352	RESUL DE EJERC ANTERIORES PROGRAMAS 2010	126,174.77	126,174.77	0.00	
0322000353	RES DE EJERCICIOS ANTERIORES MEVI PISO FIRME 2010	176,176.90	176,176.90	0.00	
0322000354	RESULTADOS DE EJERCICIOS ANTERIORES PROGRAMAS 2011	-10,971,050.43	-10,971,050.43	0.00	
0322000401	Aplicación de remanente Recurso Municipal	-52,904,996.12	-60,849,208.10	-7,944,212.98	
0322000402	Aplicación de remanente Fondo 1 Ramo 33	-178,143,488.96	-222,752,857.09	-44,609,368.13	
0322000403	Aplicación de remanente Fondo 2 Ramo 33 Fortamun	-25,860,862.17	-32,421,495.46	-6,560,633.29	
0322000404	Aplicación de remanente Programas Especiales	-58,549,790.91	-76,323,734.99	-17,773,944.08	
0325200001	CAMBIOS POR ERRORES CONTABLES DEL RECURSO MUNICIPAL	-33,871.70	-33,871.70	0.00	
0325200002	CAMBIOS POR ERRORES CONTABLES DEL PROG MAS 2009	-33,239.60	-33,239.60	0.00	
	TOTAL	274,432.91	282,763,188.13	108,330,755.22	

DE DESGLOSE
INFORMACION CONTABLE

1110 FLUJO DE EFECTIVO

NOTA: EFE-01

CUENTA	NOMBRE DE LA CUENTA	SALDO INICIAL	SALDO FINAL	FLUJO
111200001	BANCOMER NOMINA RM 0160680982	212,688.42	149,165.43	-63,522.99
111200003	BBVA RECURSO MUNICIPAL 0169013385	511,761.77	177,204.66	-334,557.11
111200014	BBVA RAMO-33 FONDO-1 2012 0188538867	149,293.63	1,011,170.39	861,876.76
111200016	APORTACIONES FONDO 1 2012 0189224041	3,363.76	1,889.80	-1,473.96
111200020	BBVA BANCOMER 0192080899 APORTACIONES 2013	9,916.16	8,734.11	-1,182.05
111200021	BBVA BANCOMER 0192306514 RAMO33 FONDO 1 2013	290.70	0.00	-290.70
111200022	BBVA BANCOMER 0192306859 RAMO33 FONDO 2 2013	1,295.93	0.00	-1,295.93
111200023	BANCOMER RAMO 33	116,497.63	116,788.33	290.70
111200024	BBVA BANCOMER 0194968689 FISM 2014	750,430.89	50,515.43	-699,915.46
111200025	BBVA BANCOMER 0194968670 FORTAMUN 2014	2,706.44	0.00	-2,706.44
111200026	BBVA BANCOMER 0194968522 APORTACIONES 2014	36,122.74	36,137.51	14.77
111200028	BB12601969 FISM 2015	773,242.39	383,807.24	-389,435.15
111200029	BC 0198230757 FORTAMUN 15	988.62	0.00	-988.62
111200030	BB 12601605 ABO15	310,842.05	264,241.48	-46,600.57
111200031	BANCOMER 104319583 NOMINA OBRAS	0.00	8,424.00	8,424.00
111200032	BANCOMER 0103847624 FORTAMUN 2016	1,096,776.47	37,467.06	-1,059,309.41
111200033	BANCOMER 0105181712 APORTACIONES 2016	199,155.74	732,285.90	533,130.16
111200034	BANCOMER 0109802118 RECURSO MUNICIPAL 2017	0.00	359,720.21	359,720.21
111200035	BANCOMER 0110346608 PARTICIPACIONES 2017	0.00	266,222.00	266,222.00
111200308	SANTANDER MPIO NOMINA SEG PUB 2012 92-00176635-4	223,409.79	251,227.56	27,817.77
111200311	SANTANDER NOMINA 65505628003	2,175,861.37	353,095.17	-1,822,766.20
111200401	BANCO DEL BAJIO RAMO 33 FONDO 2 2006 15213430201	9,199.43	9,401.77	202.34
111200402	BANCO DEL BAJIO 81823390201	37,963.53	142,982.09	105,018.56
111200404	BBAJIO 12777967 REMANENTE FISM 2013	254,746.69	289,228.45	34,481.76
111200406	BBAJIO 14362934 Participaciones 2015	206,256.70	0.00	-206,256.70
111200408	BBAJIO 6707336 MANUEL GRANADOS GUZMAN	163,334.25	380,502.01	217,167.76
111200409	BBAJIO 6707349 DANIEL TORRES GONZALEZ	84,691.16	197,729.97	113,038.81
111200410	BBAJIO 6707365 ROGELIO GONZALEZ URIBE	76,219.81	177,723.08	101,503.27
111200411	BBAJIO 6707378 MIGUEL ANGEL RODRIGUEZ REYNOSO	76,226.77	177,730.43	101,503.66
111200412	BBAJIO 6707384 JOSE LUIS GONZALEZ LARA	76,221.41	177,724.76	101,503.35
111200413	BBAJIO 6707417 NORMA ELIDIA MORENO MONCADA	76,221.41	177,724.78	101,503.35
111200414	BBAJIO 6707420 MIGUEL LEDESMA GARCIA	76,223.29	177,726.73	101,503.44
111200415	BBAJIO 6707433 JORGE GABRIEL ROMERO GARCIA	76,223.29	177,726.73	101,503.44
111200416	BBAJIO 6707459 LUCIANO MIRANDA VARGAS	76,223.29	177,726.73	101,503.44
111200417	BBAJIO 6707462 MONSERRAT DE LORETTO ARREDONDO SILV	76,223.29	177,726.73	101,503.44
111200418	BBAJIO 6707475 MARINA MADRIGAL ENRIQUEZ	76,223.29	177,726.73	101,503.44
111200419	BBAJIO 6707488 PATRICIA ALEJANDRA BALTAZAR TORRES	76,220.37	177,723.68	101,503.31
111200420	BAJIO 14967483 FAISM 2016	146,865.16	901,239.55	754,374.39
111200422	BANCO DEL BAJIO CTA 17566886 FAISM 2017	0.00	3,154,417.25	3,154,417.25
111200423	BANCO DEL BAJIO CTA 17567173 FORTAMUN 2017	0.00	792,529.44	792,529.44
111200424	BB 17566506-0101 PARTICIPACIONES 2017	0.00	345,305.14	345,305.14
111200425	BB 17928540 RECURSO MUNICIPAL 2017	0.00	15,187.18	15,187.18
111200427	BB 18428284 APORT. BENEF 2017	0.00	1,533,584.08	1,533,584.08
111400001	INVERSO RECURSO MUNICIPAL 2034972716 CTA 0169013385	703,697.30	3,097,207.46	2,393,510.16
111400041	INV BAJIO 81823390201 MUNICIPIO DE VALLE DE SANTIAGO	5,033,848.67	2,568,862.59	-2,464,986.08
111400047	APORTACIONES BENEFICIARIOS 2013 INVERSION 20439057	825,319.61	779,121.49	-46,198.12
111400060	BBVA BCMER INVERSION 2044504879 FISM 2014	1,124,701.14	1,200,603.13	75,901.99
111400063	BBVA 2044567935 APORTACIONES 2014	523,206.38	558,195.40	34,989.02
111400065	BBAJIO 12601969 INVERSION FISM 2015	8,135,910.84	6,468,696.11	-1,667,214.73
111400067	BBAJIO 14362834 Inversion Participaciones 2015 RM	10,736,297.96	9,649.70	-10,726,648.26
111400068	INVERSION 20463741816 FORTAMUN 2016	6,496,867.05	0.00	-6,496,867.05
111400069	INVERSION 14967483 FAISM 2016	36,357,147.69	5,105,412.43	-31,251,735.26
111400070	INVERSION CONTRATO 2047070314 AB16	906,172.05	967,286.69	61,114.64
111400071	BANCO DEL BAJIO INVERSION CTA 17566886 FAISM 2017	0.00	51,250,560.64	51,250,560.64
111400072	BANCO DEL BAJIO CTA 17567173 FORTAMUN 2017	0.00	8,068,550.75	8,068,550.75
111400073	BANCO DEL BAJIO CTA 17566506-0101 INVERSION PARTIC	0.00	33,343,362.39	33,343,362.39
111400104	INV CONADE 2014, 11160249 BAJIO	524.60	506,609.31	506,084.71
111400116	BAJIO 15688237 I-FORTALECE2016	4,701.51	0.00	-4,701.51
111400119	BAJIO 15890019 I-HTS2016	465.31	0.00	-465.31
111400120	BANCOMER 0109802118 RECURSO MUNICIPAL 2017 INVERSI	0.00	5,728,664.07	5,728,664.07
111500013	BBVA PROGRAMA RECUPERA DE INSUMOS 07-09 0174697375	1,472.72	1,472.72	0.00
111500015	BBVA PROGRAMA RECUPERAC DE INSUMOS 2010 0177579152	13,026.52	13,026.52	0.00
111500040	BBVA BANCOMER CTA 0190242136 PDIBC2012	84,296.72	6,060.40	-78,236.32
111500056	0193809021RF EXTRAORDINARIO 2013,	110,181.33	110,192.76	11.43
111500070	PROGRAMAS REGIONALES APORTACION MUNICIPAL 2013	4,805.03	4,805.03	0.00
111500081	BBVA BANCOMER CTA 0195988101 PROG. REMANENTES	25,957.98	58,889.32	32,931.34
111500103	BANX FIDEICOMISO 1356869	1,643,165.07	230,926.83	-1,412,238.24
111500115	BANAMEX 5091452 PIDMC SUBCUENTA 2014	7,513.10	0.00	-7,513.10
111500118	BANAMEX 7007-8289897 AMPIDMC 2015	201,901.75	0.00	-201,901.75
111500120	BANAMEX 7009-1300632 AEPIDMC16	395,526.63	0.00	-395,526.63
111500122	BANAMEX 5099755-9 FPIDMC16	766,498.59	0.00	-766,498.59
111500124	BANAMEX: 7011-7438714 AMPIDMC17	0.00	743,016.82	743,016.82
111500125	BANAMEX:7011-7438730 AEPIDMC16	0.00	161,575.33	161,575.33
111500126	BANAMEX: 7011-7438749 AMPIDMC16	0.00	746.63	746.63
111500127	BANAMEX: 5103086-8 FPIDMC17	0.00	1,607,015.14	1,607,015.14
111500301	SANTANDER CENTRO HISTORICO 2007 65502093749	35,507.06	35,507.06	0.00
111500302	SANTANDER RECUPERACION INSUMOS AGROPECUARIOS 2007	43,461.04	85,102.23	41,641.19
111500403	BAJIO, 11160249, CONADE 2014	626,550.85	109,100.06	-517,450.79
111500409	BAJIO 11615721 APORTACION MUNICIPAL SEGUROS CATAST	1,589.01	1,589.13	0.12
111500411	BAJIO 11836475 COPSUBSEMUN 2014	175,824.20	0.00	-175,824.20
111500416	BAJIO AEPISBCC (PDIBC) 2014, 12101390	71,431.17	71,431.17	0.00
111500417	BAJIO AMPISBCC (PDIBC) 2014, 12101622	24,225.03	24,225.03	0.00
111500423	FIBIRBORDEIRAS 2014, BANCO BAJIO, CTA 12251690	16,452.02	9,453.24	-6,998.78

DE DESGLOSE
INFORMACION CONTABLE

1110 FLUJO DE EFECTIVO

NOTA: EFE-01

CUENTA	NOMBRE DE LA CUENTA	SALDO INICIAL	SALDO FINAL	FLUJO
111500442	BANJIO 14019731 PISBCCFAISE15	5,553.01	802.34	-4,750.67
111500444	BANJIO 14019582 PISBCCFAFEF15	408,884.52	265,052.95	-143,831.57
111500451	BAJIO 15147481 AFFORTASEG16	2,302,893.47	0.00	-2,302,893.47
111500452	BAJIO 15147713 COPFORTASEG16	7,857.76	0.00	-7,857.76
111500453	15540206-0101 BAJIO, AFINMUJERES16	11.61	0.00	-11.61
111500454	15688237 BAJIO, FORTALECE 2016	944,046.79	36,789.00	-907,257.79
111500455	15690019 BAJIO, ITS2016	5,614,386.78	331,530.14	-5,482,856.64
111500456	16280570 PROGRAMA VERTIENTES VIVIENDA 2016	522.20	511.77	-10.43
111500460	16138778-0101 PROGRAMA AMBORDERIAS2016	89,876.14	39,383.25	-50,492.89
111500462	BAJIO 17150772 PIDHFAIS ESTATAL 2016	192,939.82	0.00	-192,939.82
111500463	BAJIO 17150699 PIDH2016FISE	134,073.02	0.00	-134,073.02
111500464	BAJIO 16905325 3X1MIGRANTES16	1,027.30	0.00	-1,027.30
111500465	BAJIO 17258351 FATTMIGRANTE16	485,418.65	0.00	-485,418.65
111500467	BAJIO 0175819270101 PDR2016	3,331,067.72	37,038.53	-3,294,029.19
111500468	BAJIO 17543950-0101 PUVDAFAIS09-16	1,296,279.00	0.00	-1,296,279.00
111500469	BAJIO 17545858-0101 PUVDAFAIS10-16	385,878.73	0.00	-385,878.73
111500471	BAJIO 18489674 MBPACTECNOLOGI17	0.00	286,231.19	286,231.19
111500472	BAJIO 18487165 AFINMUJERES17	0.00	114,342.08	114,342.08
111500474	BAJIO 18732115 AEBORDERIAS17	0.00	276,251.92	276,251.92
111500475	BAJIO 18731812 AMBORDERIAS17	0.00	103,317.27	103,317.27
111500476	BAJIO 189242900101 ITSDEUDA2017	0.00	5,469,514.52	5,469,514.52
111500477	BAJIO 19474378-0101 - MAESTRA 1 AECODE2017	0.00	774,153.36	774,153.36
111500479	BAJIO 19381961-0101 - MAESTRA 1 AEPECUARIA17	0.00	213,506.94	213,506.94
111500480	BAJIO 019107614-0101 - MAESTRA 1 3X1MIGRANTES17	0.00	1,704,370.17	1,704,370.17
111500481	BAJIO 18748525 CULTURALES17	0.00	5,000,077.78	5,000,077.78
111500482	BAJIO 19585801 FATTMIGRANTES17	0.00	285,901.03	285,901.03
111500483	BAJIO 20158309-0101 AEPISBCCFAISE17	0.00	742,375.23	742,375.23
111500485	BAJIO 20313664-0101 - MAESTRA 1 AECAMINOS17	0.00	12,885,151.87	12,885,151.87
111500489	BAJIO 206369240101 ITSIMPNOMINA2017	0.00	6,842,149.89	6,842,149.89
111500502	CTA. 173813020101 PROGRAMA JUVENTUD 2016	8,597.10	0.00	-8,597.10
111500503	CTA. 17497884-0101 PROGRAMA AE PISBCC FAIS 2016	91,422.87	304,747.28	213,324.41
111500504	CTA. 17497538-0101 PROGRAMA AE PISBCC DEU 2016	2,471,496.24	30,899.04	-2,440,597.20
111500505	CTA. 17485459-0101 PROGRAMA ITS FAISE 2016	66,601.47	0.25	-66,601.22
111600012	BBVA FONDO AHORRO EMPLEADOS 0160818810	30,957.13	30,957.13	0.00
111600028	65503834298MUN VALLE DE SANTIAGO	0.58	0.58	0.00
111601004	0191474758 M.V.D.S AGUILAR AMEZQUITA GI	4,061.91	4,062.91	1.00
111601006	0191460285 M.V.D.S ALONSO VILLAGOMEZ ED	4,061.91	3,597.91	-464.00
111601007	0191460064 M.V.D.S ALVARADO LEDESMA JAV	4,061.91	3,597.91	-464.00
111601008	0191459945 M.V.D.S ALVARADO VALERIO VIC	4,061.91	4,063.91	2.00
111601009	0191474685 M.V.D.S ANGUIANO MARTINEZ DI	4,061.91	3,597.91	-464.00
111601010	0191460498 M.V.D.S ARMANDO PALLARES GAR	4,061.91	3,597.91	-464.00
111601013	0191460463 M.V.D.S AYALA JIMENEZ GERARD	4,061.91	3,597.91	-464.00
111601016	0191459910 M.V.D.S BARRON MORALES ALFRE	4,061.91	3,597.91	-464.00
111601017	0191460099 M.V.D.S BECERRA FLORES SANTI	4,061.91	3,597.91	-464.00
111601018	0191474498 M.V.D.S BERMUDEZ FRANCO JOSE	4,061.91	3,597.91	-464.00
111601019	0191460552 M.V.D.S BERMUDEZ VAZQUEZ PAU	4,061.91	3,597.91	-464.00
111601021	0191460056 M.V.D.S CAMPOS LAUREL MARISE	4,061.91	3,597.91	-464.00
111601024	0191460536 M.V.D.S CARDENAS GARCIA SALV	4,061.91	3,597.91	-464.00
111601025	0191460181 M.V.D.S CARDENAS PEREZ AGUST	4,061.91	3,597.91	-464.00
111601027	0191460307 M.V.D.S CHAVEZ TORRES ANTONI	4,061.91	3,597.91	-464.00
111601028	0191474103 M.V.D.S CHIQUITO RAMIREZ ADO	4,061.91	4,061.91	0.00
111601030	0191460455 M.V.D.S CONTRERAS NAVA FELIP	464.00	464.00	0.00
111601031	0191460137 M.V.D.S CORNEJO RUELAS RAMON	4,061.91	3,598.91	-463.00
111601032	0191459775 M.V.D.S CRISTOBAL ORTIZ ANTO	4,061.91	3,597.91	-464.00
111601033	0191459961 M.V.D.S CRUZ RODRIGUEZ JOSE	4,061.91	3,597.91	-464.00
111601034	0191474251 M.V.D.S ESTEVEZ LUCERO LUIS	4,061.91	4,062.91	1.00
111601035	0191474502 M.V.D.S ESTRADA VALLEJO NANC	4,061.91	3,597.91	-464.00
111601038	0191459986 M.V.D.S FLORES CASTILLO JOSE	4,061.91	3,597.91	-464.00
111601039	0191474715 M.V.D.S FLORES GAYTAN JOSE C	4,061.91	4,063.91	2.00
111601040	0191459449 M.V.D.S FLORES GAYTAN NOE	4,061.91	3,597.91	-464.00
111601041	0191459929 M.V.D.S FLORES MORALES CARLO	4,061.91	3,597.91	-464.00
111601044	0191459708 M.V.D.S FUENTES CASTRO JOSE	4,061.91	3,597.91	-464.00
111601047	0191460471 M.V.D.S GALVAN MEDINA EZEQUI	4,061.91	3,598.91	-463.00
111601050	0191460412 M.V.D.S GARCIA GARCIA IBAN	4,061.91	2,669.97	-1,392.00
111601051	0191474561 M.V.D.S GARCIA GARCIA JAVIER	4,061.91	3,597.91	-464.00
111601052	0191460587 M.V.D.S GARCIA GARCIA JOSE L	4,061.91	3,597.91	-464.00
111601053	0191459627 M.V.D.S GARCIA GARCIA JUAN C	4,061.91	3,597.91	-464.00
111601054	0191460080 M.V.D.S GARCIA GONZALEZ JOSE	4,061.91	0.00	-4,061.91
111601056	0191474707 M.V.D.S GARCIA HERNANDEZ FER	4,061.91	3,597.91	-464.00
111601058	0191460021 M.V.D.S GARCIA MARTINEZ RAFA	4,061.91	4,063.91	2.00
111601059	0191474456 M.V.D.S GARCIA PENA ADOLFO	4,061.91	3,597.91	-464.00
111601060	0191459570 M.V.D.S GARCIA PINEDA HILARI	4,061.91	3,597.91	-464.00
111601062	0191474448 M.V.D.S GARCIA RAZO JESUS	4,061.91	3,597.91	-464.00
111601064	0191459937 M.V.D.S GERVAJIO HUETE PABLO	4,061.91	3,597.91	-464.00
111601068	0191460196 M.V.D.S GÓMEZ PRIETO JOSÉ AL	4,061.91	3,597.91	-464.00
111601072	0191460218 M.V.D.S GONZALEZ ANDARDE ALV	4,061.91	3,597.91	-464.00
111601073	0191460358 M.V.D.S GONZALEZ CASTRO JUAN	4,061.91	3,597.91	-464.00
111601074	0191460382 M.V.D.S GONZALEZ CHIQUITO JO	4,061.91	3,597.91	-464.00
111601075	0191459473 M.V.D.S GONZALEZ CONTRERAS F	4,062.91	0.00	-4,062.91
111601076	0191474286 M.V.D.S GONZALEZ GARCIA RAMO	4,061.91	3,598.91	-463.00
111601078	0191460366 M.V.D.S GONZALEZ OJEDA CARLO	4,061.91	4,062.91	1.00
111601079	0191474553 M.V.D.S GONZALEZ PATINO SANT	4,061.91	4,063.91	2.00
111601080	0191460250 M.V.D.S GONZALEZ QUIROZ JOSE	4,061.91	3,597.91	-464.00

DE DESGLOSE
INFORMACION CONTABLE

1110 FLUJO DE EFECTIVO

NOTA: EFE-01

CUENTA	NOMBRE DE LA CUENTA	SALDO INICIAL	SALDO FINAL	FLUJO
111601081	0191474383 M.V.D.S GONZALEZ RICO ANTONI	4,061.91	3,597.91	-464.00
111601082	0191460528 M.V.D.S GUEVARA RAYA J JESUS	4,061.91	3,597.91	-464.00
111601083	0191460331 M.V.D.S GUTIERREZ HERNANDEZ	4,061.91	0.00	-4,061.91
111601086	0191474669 M.V.D.S HERNANDEZ GARCIA SAN	4,061.91	0.00	-4,061.91
111601088	0191474537 M.V.D.S HERNANDEZ MORENO ERU	4,061.91	3,597.91	-464.00
111601091	0191474510 M.V.D.S HERNANDEZ ROSALES JO	4,061.91	3,597.91	-464.00
111601092	0191459546 M.V.D.S HERNANDEZ SILVA POMP	4,061.91	3,597.91	-464.00
111601093	0191474472 M.V.D.S HERNANDEZ VIDAL EDUA	4,061.91	4,062.91	1.00
111601095	0191459988 M.V.D.S JIMENEZ JIMENEZ FRAN	4,061.91	3,598.91	-463.00
111601096	0191460110 M.V.D.S LARA VILLAREAL JOSE	4,061.91	3,597.91	-464.00
111601097	0191459481 M.V.D.S LEDESMA RAMIREZ ALEJ	4,061.91	4,063.91	2.00
111601098	0191474413 M.V.D.S LEON CERON JOSE LUIS	4,061.91	4,062.91	1.00
111601103	0191459716 M.V.D.S MARTINEZ ARREDONDO R	4,061.91	3,597.91	-464.00
111601108	0191474235 M.V.D.S MARTINEZ GONZALEZ JO	4,061.91	3,597.91	-464.00
111601109	0191460544 M.V.D.S MARTINEZ GONZALEZ JU	4,061.91	3,597.91	-464.00
111601111	0191460013 M.V.D.S MARTINEZ LEON VICTOR	4,061.91	3,597.91	-464.00
111601120	0191460242 M.V.D.S MIRANDA SOLORIAO JOS	4,061.91	3,597.91	-464.00
111601121	0191459686 M.V.D.S MORALES NAVARRO ANTO	4,061.91	3,597.91	-464.00
111601123	0191474596 M.V.D.S MORENO VERA FRANCISC	4,061.91	3,597.91	-464.00
111601124	0191460048 M.V.D.S MOSQUEDA AGUILAR GUS	4,061.91	3,597.91	-464.00
111601125	0191459767 M.V.D.S MOSQUEDA GONZALEZ JO	4,061.91	3,597.91	-464.00
111601126	0191460501 M.V.D.S MOSQUEDA RAMIREZ CAR	4,061.91	3,597.91	-464.00
111601128	0191459562 M.V.D.S NAVARRO ROBLES JUAN	4,061.91	3,598.91	-463.00
111601129	0191474405 M.V.D.S NIETO GARCIA CARLOS	4,061.91	3,598.91	-463.00
111601130	0191474588 M.V.D.S NUÑEZ RAMIREZ JORGE	4,061.91	4,062.91	1.00
111601131	0191460277 M.V.D.S OJEDA HINOJOSA VICTO	4,061.91	3,597.91	-464.00
111601132	0191474073 M.V.D.S PAREDEZ PENALOZA SEB	4,061.91	3,598.91	-463.00
111601134	0191460315 M.V.D.S PEREZ RAZO JOSE JAIM	4,061.91	3,597.91	-464.00
111601135	0191474278 M.V.D.S RAMIREZ DELGADO AMAD	4,061.91	3,597.91	-464.00
111601140	0191474618 M.V.D.S RICO LORENZO ADAN	4,061.91	3,597.91	-464.00
111601141	0191460579 M.V.D.S RICO NIETO JOSE MERC	4,061.91	0.00	-4,061.91
111601143	0191474693 M.V.D.S RIVAS GARCIA JUAN GI	4,061.91	3,597.91	-464.00
111601144	0191474138 M.V.D.S RIVERA MORALES FELIP	4,061.91	4,061.91	0.00
111601146	0191474480 M.V.D.S RODRIGUEZ ALMANZA JO	4,061.91	4,061.91	0.00
111601147	0191459813 M.V.D.S RODRIGUEZ ALVARADO V	4,061.91	4,061.91	0.00
111601148	0191474529 M.V.D.S RODRIGUEZ MOSQUEDA M	4,061.91	4,061.91	0.00
111601149	0191459872 M.V.D.S RODRIGUEZ VELEZ CAYE	4,061.91	4,061.91	0.00
111601150	0191459430 M.V.D.S RUBIO MUNIZ JUAN	4,061.91	4,061.91	0.00
111601152	0191459635 M.V.D.S RUIZ CARDENAS JORGE	4,061.91	4,061.91	0.00
111601158	0191460072 M.V.D.S SALDANA VILLANUEVA G	4,061.91	4,061.91	0.00
111601160	0191460226 M.V.D.S SANTELLANO LAUREL J	4,061.91	4,061.91	0.00
111601163	0191460323 M.V.D.S SILVA SALINAS JOSE M	4,061.91	4,061.91	0.00
111601164	0191459485 M.V.D.S SOLIS ORTEGA JOSE LU	4,061.91	4,061.91	0.00
111601165	0191459821 M.V.D.S SOLIS SALINAS AGUSTI	4,061.91	4,061.91	0.00
111601166	0191459678 M.V.D.S VALADEZ ZUNIGA RAMON	4,061.91	4,061.91	0.00
111601167	0191474316 M.V.D.S VALENCIA FLORES GABR	4,061.91	4,061.91	0.00
111601170	0191459783 M.V.D.S VERA AGUILAR GLORIA	4,061.91	4,061.91	0.00
111601171	0191474375 M.V.D.S ZARATE HENANDEZ JAVI	4,061.91	4,061.91	0.00
111601173	0191474359 M.V.D.S ZAVALA ESTRADA JOSE	4,061.91	4,061.91	0.00
111601174	0191459589 M.V.D.S ZUNIGA MORENO JUAN	4,061.91	4,061.91	0.00

DE DESGLOSE
INFORMACION CONTABLE

1230 BIENES INMUEBLES, INFRAESTRUCTURA Y CONSTRUCCIONES EN PROCESO

NOTA: EFE-02

CUENTA	NOMBRE DE LA CUENTA	FLUJO	% SUB
123105811	Terrenos		
123516111	Edificación habitacional	9,286,816.00	
123526121	Edificación no habitacional	10,029,326.75	
123546141	División de terrenos y Constr de obras de urbaniz	3,126,274.41	
123566161	Otras construcc de ingeniería civil u obra pesada	5,118,917.29	
		258,850.00	
	TOTAL	7,530,144.45	0.00%

1240 Y 1250 BIENES MUEBLES E INTANGIBLES

NOTA: EFE-02

CUENTA	NOMBRE DE LA CUENTA	FLUJO	% SUB
124115111	Muebles de oficina y estantería	283,363.67	
124135151	Computadoras y equipo periférico	1,291,182.87	
124195191	Otros mobiliarios y equipos de administración	57,498.72	
124215211	Equipo de audio y de video	56,886.40	
124225221	Aparatos deportivos	28,850.00	
124235231	Camaras fotograficas y de video	48,144.09	
124415411	Automóviles y camiones	8,750,862.01	
124495491	Otro equipo de transporte	789,493.60	
124505511	Equipo de defensa y de seguridad	557,291.96	
124645641	Sistemas de aire acondicionado calefacción y refr	37,518.00	
124655651	Equipo de comunicación y telecomunicacion	44,162.00	
124665662	Aparatos eléctricos de uso doméstico	4,408.00	
124665663	Eq de generación y distrib de energía eléctrica	2,591.17	
124675671	Herramientas y maquinas herramienta	229,724.00	
125105911	Software	55,216.00	
	TOTAL	12,287,182.49	0.00%

DE DESGLOSE
INFORMACION CONTABLE

CONCILIACIÓN DEL FLUJO DE EFECTIVO

NOTA: EFE-03

CUENTA	NOMBRE DE LA CUENTA	SALDO INICIAL	SALDO FINAL
5500	OTROS GASTOS Y PÉRDIDAS EXTRAORDINARIAS	0.00	8,360,881.62
5510	Estimaciones, depreciaciones, deterioros, obsolescencia y amortizaciones	0.00	8,360,881.62
5511	Estimaciones por pérdida o deterioro de activos circulantes	0.00	0.00
5512	Estimaciones por pérdida o deterioro de activos no circulantes	0.00	0.00
5513	Depreciación de bienes inmuebles	0.00	0.00
5514	Depreciación de infraestructura	0.00	0.00
5515	Depreciación de bienes muebles	0.00	7,559,816.89
5516	Deterioro de los activos biológicos	0.00	0.00
5517	Amortización de activos intangibles	0.00	6,967.52
5518	Disminución de Bienes por pérdida, obsolescencia y deterioro	0.00	794,097.21
5520	Provisiones	0.00	0.00
5521	Provisiones de pasivos a corto plazo	0.00	0.00
5522	Provisiones de pasivos a largo plazo	0.00	0.00
5530	Disminución de inventarios	0.00	0.00
5531	Disminución de inventarios de mercancías para venta	0.00	0.00
5532	Disminución de inventarios de mercancías terminadas	0.00	0.00
5533	Disminución de inventarios de mercancías en proceso de elaboración	0.00	0.00
5534	Disminución de inventarios de materias primas, materiales y suministros para producción	0.00	0.00
5535	Disminución de almacén de materiales y suministros de consumo	0.00	0.00
5540	Aumento por insuficiencia de estimaciones por pérdida o deterioro u obsolescencia	0.00	0.00
5541	Aumento por insuficiencia de estimaciones por pérdida o deterioro u obsolescencia	0.00	0.00
5550	Aumento por insuficiencia de provisiones	0.00	0.00
5551	Aumento por insuficiencia de provisiones	0.00	0.00
5590	Otros gastos	0.00	0.00
5591	Gastos de ejercicios anteriores	0.00	0.00
5592	Pérdidas por responsabilidades	0.00	0.00
5593	Bonificaciones y descuentos otorgados	0.00	0.00
5594	Diferencias por tipo de cambio negativas en efectivo y equivalentes	0.00	0.00
5595	Diferencias de cotizaciones negativas en valores negociables	0.00	0.00
5596	Resultado por posición monetaria	0.00	0.00
5597	Pérdidas por participación patrimonial	0.00	0.00
5599	Otros gastos varios	0.00	0.00
5600	INVERSIÓN PÚBLICA	0.00	60,598,774.12
5610	Inversión pública no capitalizable	0.00	60,598,774.12
5611	Construcción en bienes no capitalizable	0.00	60,598,774.12

DE DESGLOSE

CONCILIACIÓN ENTRE LOS INGRESOS PRESUPUESTARIOS Y CONTABLES		Conciliacion_Ig
CUENTA	NOMBRE DE LA CUENTA	IMPORTE
	1. Ingresos Presupuestarios	497,884,968.52
	2. Más ingresos contables no presupuestarios	0.00
4320	Incremento por variación de inventarios	
4330	Disminución del exceso de estimaciones por pérdida o deterioro u obsolescencia	
4340	Disminución del exceso de provisiones	
4399	Otros ingresos y beneficios varios	
	Otros ingresos contables no presupuestarios	
	3. Menos ingresos presupuestarios no contables	76,887,958.48
52	Productos de capital	
62	Aprovechamientos capital	
00	Ingresos derivados de financiamientos	
	Otros ingresos presupuestarios no contables	76,887,958.48

DE DESGLOSE

CONCILIACIÓN ENTRE LOS EGRESOS PRESUPUESTARIOS Y LOS GASTOS CONTABLES		Conciliacion_Eg
CUENTA	NOMBRE DE LA CUENTA	IMPORTE
	1. Total de egresos (presupuestarios)	343,445,506.47
	2. Menos egresos presupuestarios no contables	112,384,562.55
5100	Mobiliario y equipo de administración	1,632,045.26
5200	Mobiliario y equipo educacional y recreativo	133,880.49
5300	Equipo e instrumental médico y de laboratorio	
5400	Vehículos y equipo de transporte	9,540,355.61
5500	Equipo de defensa y seguridad	557,291.96
5600	Maquinaria, otros equipos y herramientas	318,403.17
5700	Activos biológicos	
5800-6100-6300	Bienes inmuebles	
5900	Activos intangibles	55,216.00
6100	Obra pública en bienes de dominio público	18,533,368.45
6200	Obra pública en bienes propios	
6300		335,315.52
7200	Acciones y participaciones de capital	
7300	Compra de títulos y valores	
7500	Inversiones en fideicomisos, mandatos y otros análogos	
7900	Provisiones para contingencias y otras erogaciones especiales	
9100	Amortización de la deuda pública	3,578,695.44
9900	Adeudos de ejercicios fiscales anteriores (ADEFAS)	
7400	Otros egresos presupuestales no contables	77,699,990.65
	3. Más gastos contables no presupuestales	69,724,376.70
5510	Estimaciones, depreciaciones, deterioros, obsolescencia y amortizaciones	8,360,881.62
5520	Provisiones	
5530	Disminución de inventarios	
5540	Aumento por insuficiencia de estimaciones por pérdida o deterioro u obsolescencia	
5550	Aumento por insuficiencia de provisiones	
5590	Otros gastos	764,720.96
5600	Otros gastos contables no presupuestales	60,598,774.12
	4. Total de Gasto Contable (4 = 1 + 3)	300,785,320.82

MUNICIPIO DE VALLE DE SANTIAGO, GTO.
ESTADO ANALITICO DE INGRESOS POR RUBRO
DEL 1 DE ENERO AL 31 DE DICIEMBRE DE 2017

CRI	CONCEPTO	ESTIMADO	AMPLIACIONES Y REDUCCIONES	MODIFICADO	DEVENGADO	RECAUDADO	DIFERENCIA	EXCEDENTES
	PRESUPUESTO DE INGRESOS	622,253,800.19	-34,115,764.63	588,138,035.56	497,884,968.52	497,884,968.52	-124,368,831.67	1,885,843.44
10	Impuestos	15,532,185.00	1,570,000.00	17,102,185.00	17,418,028.44	17,418,028.44	1,885,843.44	
20	Cuotas y Aportaciones de Seguridad Social	165,510.00	954,000.00	1,119,510.00	304,400.00	304,400.00	138,890.00	138,890.00
30	Contribuciones de Mejoras	19,579,899.00	4,327,598.00	23,907,497.00	23,896,599.33	23,896,599.33	4,316,700.33	4,316,700.33
40	Derechos	2,778,279.00	580,000.00	3,358,279.00	3,596,206.82	3,596,206.82	817,927.82	817,927.82
50	Productos	2,778,279.00	580,000.00	3,358,279.00	3,596,206.82	3,596,206.82	817,927.82	817,927.82
51	Corriente							
52	Capital							
60	Aprovechamientos	2,967,027.00	-1,190,000.00	1,777,027.00	1,771,060.76	1,771,060.76	-1,195,966.24	
61	Corriente	2,967,027.00	-1,190,000.00	1,777,027.00	1,771,060.76	1,771,060.76	-1,195,966.24	
62	Capital							
69	Aprovechamientos no comprendidos en las fracciones de la Ley de Ingresos causadas en ejercicios fiscales anteriores pendientes de liquidación o pago							
70	Ingresos por Ventas de Bienes y Servicios	448,126,922.57	-22,298,772.36	425,828,150.21	374,010,714.69	374,010,714.69	-74,116,207.88	
80	Participaciones y Aportaciones							
90	Transferencias, Asignaciones, Subsidios y Otras Ayudas							
00	Ingresos Derivados de Financiamientos	133,103,977.62	-18,058,590.27	115,045,387.35	76,887,958.48	76,887,958.48	-56,216,019.14	

Bajo protesta de decir verdad declaramos que los Estados Financieros y sus notas, son razonablemente correctos y son responsabilidad del emisor.

MUNICIPIO DE VALLE DE SANTIAGO, GTO.
ESTADO ANALITICO DE INGRESOS POR FUENTE DE FINANCIAMIENTO
DEL 1 DE ENERO AL 31 DE DICIEMBRE 2017

CRI	CONCEPTO	ESTIMADO	AMPLIACIONES Y REDUCCIONES	MODIFICADO	DEVENGADO	RECAUDADO	DIFERENCIA	EXCEDENTES
	PRESUPUESTO DE INGRESOS	622,253,800.19	-34,115,764.63	588,138,035.56	497,884,968.52	497,884,968.52	-124,368,831.67	1,885,843.44
10	Ingresos del Gobierno	489,149,822.57	-16,057,174.36	473,092,648.21	420,997,010.04	420,997,010.04	-68,152,812.53	
10	Impuestos	15,532,185.00	1,570,000.00	17,102,185.00	17,418,028.44	17,418,028.44	1,885,843.44	1,885,843.44
30	Contribuciones de Mejoras	165,510.00	954,000.00	1,119,510.00	304,400.00	304,400.00	138,890.00	138,890.00
40	Derechos	19,579,899.00	4,327,598.00	23,907,497.00	23,896,599.33	23,896,599.33	4,316,700.33	4,316,700.33
50	Productos	2,778,279.00	580,000.00	3,358,279.00	3,596,206.82	3,596,206.82	817,927.82	817,927.82
51	Corriente							
52	Capital							
60	Aprovechamientos	2,967,027.00	-1,190,000.00	1,777,027.00	1,771,060.76	1,771,060.76	-1,195,966.24	
61	Corriente	2,967,027.00	-1,190,000.00	1,777,027.00	1,771,060.76	1,771,060.76	-1,195,966.24	
62	Capital							
90	Participaciones y Aportaciones Transferencias, Asignaciones, Subsidios y Otras Ayudas	448,126,922.57	-22,298,772.36	425,828,150.21	374,010,714.69	374,010,714.69	-74,116,207.88	
20	Ingresos de Organismos y Empresas							
70	Cuotas y Aportaciones de Seguridad Social							
70	Ingresos por Ventas de Bienes y Servicios							
90	Transferencias, Asignaciones, Subsidios y Otras Ayudas							
00	Ingresos derivados de financiamiento	133,103,977.62	-18,058,590.27	115,045,387.35	76,887,958.48	76,887,958.48	-56,216,019.14	
00	Ingresos Derivados de Financiamientos	133,103,977.62	-18,058,590.27	115,045,387.35	76,887,958.48	76,887,958.48	-56,216,019.14	

Bajo protesta de decir verdad declaramos que los Estados Financieros y sus notas, son razonablemente correctos y son responsabilidad del emisor.



LIC. DANIEL TORRES GONZALEZ
SINDICO MUNICIPAL

C.P Y M.A. EFREN JACINTO GUERRERO CISNEROS
TESORERO MUNICIPAL

ING. MANUEL GRANADOS GUZMAN
PRESIDENTE MUNICIPAL

MUNICIPIO DE VALLE DE SANTIAGO, GTO.
ESTADO ANALÍTICO DEL EJERCICIO DEL PRESUPUESTO DE EGRESOS
CLASIFICACIÓN POR OBJETO DEL GASTO (CAPÍTULO Y CONCEPTO)
DEL 1 DE ENERO AL 31 DE DICIEMBRE DE 2017

COG	CONCEPTO	APROBADO	AMPLIACIONES / REDUCCIONES	MODIFICADO	DEVENGADO	PAGADO	SUB EJERCICIO
	PRESUPUESTO DE EGRESOS	622,263,800.19	-34,116,764.63	588,138,035.56	343,445,606.47	310,697,991.76	244,692,629.09
1000	SERVICIOS PERSONALES	139,324,011.64	-4,573,829.89	134,750,181.75	130,954,298.97	129,649,319.48	3,795,882.78
1100	Remuneraciones al personal de carácter permanente	83,264,643.00	-1,766,750.45	81,497,892.55	80,501,976.97	80,501,976.97	995,915.58
1200	Remuneraciones al personal de carácter transitorio	2,511,422.35	1,376,980.93	3,888,403.28	3,128,751.20	3,128,751.20	759,652.08
1300	Remuneraciones adicionales y especiales	18,667,819.00	-617,461.20	18,050,357.80	16,988,216.66	16,988,216.66	1,062,141.14
1400	Seguridad Social	9,344,069.29	-1,396,593.25	7,947,476.04	7,719,447.39	7,028,067.90	228,028.65
1500	Otras prestaciones sociales y económicas	19,016,838.00	-2,282,573.92	16,734,264.08	16,083,639.85	15,670,039.65	650,624.43
1600	Previsiones						
1700	Pago de estímulos a servidores públicos	6,519,220.00	112,568.00	6,631,788.00	6,532,267.10	6,532,267.10	99,520.90
2000	MATERIALES Y SUMINISTROS	27,690,137.09	-3,763.28	27,686,373.81	23,797,292.23	22,163,284.00	3,889,081.58
2100	Materiales de administración, emisión de documentos y artículos oficiales	3,033,516.81	139,805.63	3,173,322.44	2,637,059.49	2,616,854.15	536,264.95
2200	Alimentos y utensilios	746,330.75	14,965.99	761,296.74	571,594.79	551,466.97	169,701.95
2300	Materias primas y materiales de producción y comercialización	1,000.00	25,000.00	26,000.00	3,850.00	3,850.00	22,150.00
2400	Materiales y artículos de construcción y de reparación	5,967,606.31	1,574,773.56	7,542,379.87	5,367,300.67	4,896,532.25	2,175,079.20
2500	Productos químicos, farmacéuticos y de laboratorio	785,741.94	-213,889.72	571,852.22	366,952.15	347,780.04	204,900.07
2600	Combustibles, lubricantes y aditivos	9,207,790.80	1,806,282.43	11,014,073.23	10,874,768.75	10,513,475.58	139,304.48
2700	Vestuario, blancos, prendas de protección y artículos deportivos	3,726,526.10	-1,937,450.00	1,789,076.10	1,683,190.65	1,025,061.34	105,885.45
2800	Materiales y suministros para seguridad	542,040.00	-508,040.00	34,000.00	27,840.00		6,160.00
2900	Herramientas, refacciones y accesorios menores	3,679,582.38	-905,211.17	2,774,371.21	2,284,735.73	2,178,423.67	509,638.45
3000	SERVICIOS GENERALES	44,398,334.91	9,070,833.95	53,469,168.86	45,586,554.51	38,505,075.45	7,882,614.35
3100	Servicios básicos	9,213,405.95	3,868,812.00	13,082,217.95	12,492,265.41	12,485,066.41	589,952.54
3200	Servicios de arrendamiento	274,288.00	132,600.00	406,888.00	401,224.87	401,224.87	5,663.13
3300	Servicios profesionales, científicos, técnicos y otros servicios	8,821,908.70	-2,633,077.31	6,188,831.39	3,103,033.80	2,944,033.80	1,185,797.59
3400	Servicios financieros, bancarios y comerciales	471,792.81	246,169.00	717,961.81	550,354.55	454,930.51	187,607.26
3500	Servicios de instalación, reparación, mantenimiento y conservación	2,049,178.00	-226,049.81	1,823,128.19	1,623,327.22	1,551,178.61	199,800.97
3600	Servicios de comunicación social y publicidad	1,489,700.00	403,350.00	1,893,050.00	1,701,914.29	1,701,914.29	191,135.71
3700	Servicios de traslado y viáticos	258,178.90	-93,708.30	164,470.60	91,629.95	90,975.95	72,840.65
3800	Servicios oficiales	1,827,300.88	4,846,310.79	6,673,611.67	6,630,165.97	1,630,165.97	43,445.70
3900	Otros servicios generales	21,892,581.87	2,526,427.58	24,419,009.45	18,992,638.45	17,245,585.04	5,426,370.80
4000	TRANSFERENCIAS, ASIGNACIONES, SUBSIDIOS Y OTRAS AYUDAS	27,797,432.75	6,645,833.95	34,443,266.70	33,202,856.49	32,875,451.16	1,240,410.21
4100	Transferencias internas y asignaciones al sector público						
4200	Transferencias al resto del sector público	11,970,339.96	75,000.00	12,045,339.96	12,030,339.94	12,030,339.94	15,000.02
4300	Subsidios y subvenciones	1,313,625.80	4,394,479.76	5,708,105.56	4,952,500.00	4,647,500.00	755,605.56
4400	Ayudas sociales	10,273,549.99	623,621.19	10,897,171.18	10,837,109.44	10,814,704.11	60,061.74
4500	Pensiones y jubilaciones	4,089,917.00	135,463.00	4,225,380.00	3,815,637.11	3,815,637.11	409,742.89
4600	Transferencias a fideicomisos, mandatos y otros análogos						
4700	Transferencias a la seguridad social						
4800	Donativos		1,426,720.00	1,426,720.00	1,426,720.00	1,426,720.00	
4900	Transferencias al exterior	150,000.00	-9,450.00	140,550.00	140,550.00	140,550.00	
5000	BIENES MUEBLES, INMUEBLES E INTANGIBLES	5,781,186.34	6,412,221.24	12,173,407.58	11,472,471.53	5,237,874.73	700,936.05
5100	Mobiliario y equipo de administración	1,789,581.24	-221,375.66	1,568,205.58	1,426,516.26	1,317,508.02	121,689.32
5200	Mobiliario y equipo educacional y recreativo	331,628.10	258,982.90	590,611.00	131,980.49	100,150.50	458,630.51
5300	Equipo e instrumental médico y de laboratorio						
5400	Vehículos y equipo de transporte	3,296,000.00	6,309,980.00	9,605,980.00	9,540,355.61	3,658,895.60	65,624.39
5500	Equipo de defensa y seguridad						
5600	Maquinaria, otros equipos y herramientas	229,695.00	140,800.00	370,495.00	318,403.17	106,104.61	52,091.83
5700	Activos biológicos						
5800	Bienes inmuebles						
5900	Activos intangibles	134,282.00	-76,166.00	58,116.00	55,216.00	55,216.00	2,900.00
6000	INVERSIÓN PÚBLICA	370,489,002.13	-48,474,781.51	322,014,220.62	94,830,636.50	78,465,590.70	227,183,604.12
6100	Obra pública en bienes de dominio público	369,597,714.27	-47,919,245.28	321,678,468.98	94,495,320.98	78,415,709.64	227,183,148.00
6200	Obra pública en bienes propios						
6300	Proyectos productivos y acciones de fomento	891,287.86	-555,516.22	335,771.64	335,315.52	49,881.06	456.12
7000	INVERSIONES FINANCIERAS Y OTRAS PROVISIONES						
7100	Inversiones para el fomento de actividades productivas						
7200	Acciones y participaciones de capital						
7300	Compra de títulos y valores						
7400	Concesión de préstamos						
7500	Inversiones en fideicomisos, mandatos y otros análogos						
7600	Otras inversiones financieras						
7900	Provisiones para contingencias y otras erogaciones especiales						
8000	PARTICIPACIONES Y APORTACIONES						
8100	Participaciones						
8300	Aportaciones						
8500	Convenios						
9000	DEUDA PÚBLICA	6,793,695.33	-3,192,299.09	3,601,396.24	3,601,396.24	3,601,396.24	
9100	Amortización de la deuda pública	5,791,195.33	-2,212,499.89	3,578,695.44	3,578,695.44	3,578,695.44	
9200	Intereses de la deuda pública	1,002,500.00	-979,799.20	22,700.80	22,700.80	22,700.80	
9300	Comisiones de la deuda pública						
9400	Gastos de la deuda pública						
9500	Costo por coberturas						
9600	Apoyos financieros						
9800	Adeudos de ejercicios fiscales anteriores (ADEFAS)						

Bajo protesta de decir verdad declaro que los Estados Financieros y sus notas, son razonablemente correctos y son responsabilidad del emisor.

ING. MANUEL GRANADOS GUZMAN
PRESIDENTE MUNICIPAL

C.P y M.A. EFREN JACINTO GUERRERO CISNEROS
TESORERO MUNICIPAL

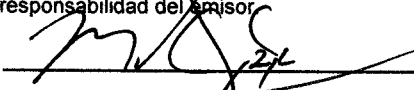
LIC. DANIEL TORRES BONZALEZ
SÍNDICO MUNICIPAL




**MUNICIPIO DE VALLE DE SANTIAGO, GTO.
ENDEUDAMIENTO NETO
DEL 1 DE ENERO AL 31 DE DICIEMBRE DE 2017**

IDENTIFICACIÓN DE CRÉDITO O INSTRUMENTO	CONTRATACIÓN (A)	AMORTIZACIÓN (B)	ENDEUDAMIENTO NETO (A-B)
Creditos Bancarios			
CONTRATO DE APERTURA DE CREDITO SIMPLE	15,000,000.00	15,000,000.00	0.00
CONTRATO DE MANDATO ESPECIAL IRREVOCABLE PARA ACTOS DE DOMINIO	6,929,675.89	6,929,675.89	0.00
			0.00
			0.00
			0.00
			0.00
			0.00
			0.00
Total Créditos Bancarios	21,929,675.89	21,929,675.89	0.00
Otros Instrumentos de Deuda			
DEUDA L.P. SECRETARIA DE FINANZAS	4,155,350.00	3,231,938.78	923,411.22
			0.00
			0.00
			0.00
			0.00
			0.00
			0.00
			0.00
			0.00
Total Otros Instrumentos de Deuda	4,155,350.00	3,231,938.78	923,411.22
TOTAL	26,085,025.89	25,161,614.67	923,411.22

Bajo protesta de decir verdad declaramos que los Estados Financieros y sus notas, son razonablemente correctos y son responsabilidad del emisor.


ING. MANUEL GRANADOS GUZMAN
PRESIDENTE MUNICIPAL


LIC. DANIEL TORRES GONZALEZ
SINDICO MUNICIPAL

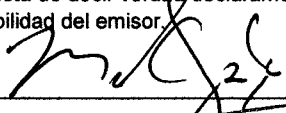

C.P y M.A. EFREN JACINTO GUERRERO CISNEROS
TESORERO MUNICIPAL




**MUNICIPIO DE VALLE DE SANTIAGO, GTO.
INTERESES DE LA DEUDA
DEL 1 DE ENERO AL 31 DE DICIEMBRE DE 2017**

IDENTIFICACIÓN DE CRÉDITO O INSTRUMENTO	DEVENGADO	PAGADO
Creditos Bancarios		
CONTRATO DE MANDATO ESPECIAL IRREVOCABLE PARA ACTOS DE DOMINIO	22,700.80	22,700.80
Total Créditos Bancarios	22,700.80	22,700.80
Otros Instrumentos de Deuda		
Total Otros Instrumentos de Deuda	0.00	0.00
TOTAL	22,700.80	22,700.80

Bajo protesta de decir verdad declaramos que los Estados Financieros y sus notas, son razonablemente correctos y son responsabilidad del emisor.


ING. MANUEL GRANADOS GUZMAN
PRESIDENTE MUNICIPAL


LIC. DANIEL TORRES GONZALEZ
SINDICO MUNICIPAL


C.P y M.A. EFREN JACINTO GUERRERO CISNEROS
TESORERO MUNICIPAL



MUNICIPIO DE VALLE DE SANTIAGO, GTO.
FLUJO DE FONDOS (INDICADORES DE LA POSTURA FISCAL)
DEL 1 DE ENERO AL 31 DE DICIEMBRE DE 2017

CONCEPTO	ESTIMADO / APROBADO	DEVENGADO	RECAUDADO / PAGADO
I. Ingresos Presupuestarios (I=1+2)	607,253,800.19	497,884,968.52	497,884,968.52
1. Ingresos del Gobierno de la Entidad Federativa / Municipio	607,253,800.19	497,884,968.52	497,884,968.52
2. Ingresos del Sector Paraestatal / Paramunicipal			
II. Egresos Presupuestarios (II=3+4)	615,460,104.86	339,844,110.23	307,096,595.52
3. Egresos del Gobierno de la Entidad Federativa / Municipio	615,460,104.86	339,844,110.23	307,096,595.52
4. Egresos del Sector Paraestatal / Paramunicipal			
III. Balance Presupuestario (Superávit o Déficit) (III = I - II)	-8,206,304.67	158,040,858.29	190,788,373.00
IV. Intereses, Comisiones y Gastos de la Deuda	-1,002,500.00	-22,700.80	-22,700.80
V. Balance Primario (Superávit o Déficit) (V= III - IV)	-7,203,804.67	158,063,559.09	190,811,073.80
A. Financiamiento	15,000,000.00	0.00	0.00
B. Amortización de la deuda	-5,791,195.33	-3,578,695.44	-3,578,695.44
C. Endeudamiento ó desendeudamiento (C = A - B)	9,208,804.67	-3,578,695.44	-3,578,695.44

Bajo protesta de decir verdad declaramos que los Estados Financieros y sus notas, son razonablemente correctos y son responsabilidad del emisor.


ING. MANUEL GRANADOS GUZMAN
PRESIDENTE MUNICIPAL


LIC. DANIEL TORRES GONZALEZ
SINDICO MUNICIPAL


C.P. y M.A. EFREN JACINTO GUERRERO CISNEROS
TESORERO MUNICIPAL



MUNICIPIO DE VALLE DE SANTIAGO, QTO.
GASTO POR CATEGORIA PROGRAMÁTICA
DEL 1 DE ENERO AL 31 DE DICIEMBRE DE 2017


CP	CONCEPTO	APROBADO	AMPLIACIONES / REDUCCIONES	MODIFICADO	DEVENGADO	PAGADO	SUB EJERCICIO
	PRESUPUESTO DE EGRESOS	622,253,000.19	-34,115,764.63	588,138,035.56	343,445,506.47	310,697,991.76	244,692,629.09
	Programas	616,460,104.86	-30,923,466.54	585,536,638.32	339,844,110.23	307,086,586.52	244,692,629.09
	Subsidios: Sector Social y Privado o Entidades Federativas y Municipios	272,876,078.13	-60,060,341.74	212,815,736.39	64,868,313.32	36,068,728.42	167,867,420.86
S	Sujetos a Reglas de Operación	272,591,594.33	-59,775,859.94	212,815,734.39	54,858,313.53	36,068,728.42	157,957,420.86
U	Otros Subsidios	284,481.80	-264,481.80	0.00	0.00	0.00	0.00
	Desempeño de las Funciones	169,376,475.95	19,516,841.89	188,893,317.84	181,676,622.69	146,982,640.43	37,018,695.16
E	Prestación de Servicios Públicos	144,663,654.71	5,961,721.11	150,645,375.82	140,679,215.14	134,859,232.76	9,966,160.68
B	Provisión de Bienes Públicos	439,327.00	0.00	476,628.60	450,852.03	450,852.03	25,776.57
P	Planeación, seguimiento y evaluación de políticas públicas	0.00	0.00	0.00	0.00	0.00	0.00
F	Promoción y fomento	3,446,704.00	19,877.60	3,466,581.60	3,344,640.24	3,344,640.24	121,941.36
G	Regulación y supervisión	0.00	0.00	0.00	0.00	0.00	0.00
A	Funciones de las Fuerzas Armadas (Únicamente Gobierno Federal)	3,408,760.59	168,091.64	3,567,852.23	15,903.59	15,903.59	3,551,948.64
R	Específicos	17,417,029.65	13,321,849.94	30,738,879.59	7,386,011.69	7,312,011.81	23,352,867.90
K	Proyectos de Inversión	2,398,349.48	130,277.00	2,528,626.48	2,484,506.45	2,484,506.45	44,120.03
M	Administrativos y de Apoyo	2,398,349.48	130,277.00	2,528,626.48	2,484,506.45	2,484,506.45	44,120.03
O	Apoyo a la función pública y al mejoramiento de la gestión	0.00	0.00	0.00	0.00	0.00	0.00
W	Operaciones ajenas	0.00	0.00	0.00	0.00	0.00	0.00
L	Compromisos	3,992,067.00	-673,375.00	3,318,692.00	2,119,413.50	2,119,413.50	1,199,278.50
N	Obligaciones de cumplimiento de resolución Jurisdiccional	3,992,067.00	-673,375.00	3,318,692.00	2,119,413.50	2,119,413.50	1,199,278.50
	Desastres Naturales	0.00	0.00	0.00	0.00	0.00	0.00
J	Obligaciones	4,089,917.00	135,463.00	4,225,380.00	3,815,637.11	3,815,637.11	409,742.89
T	Pensiones y jubilaciones	4,089,917.00	135,463.00	4,225,380.00	3,815,637.11	3,815,637.11	409,742.89
Y	Aportaciones a la seguridad social	0.00	0.00	0.00	0.00	0.00	0.00
Z	Aportaciones a fondos de estabilización	0.00	0.00	0.00	0.00	0.00	0.00
	Aportaciones a fondos de inversión y reestructura de pensiones	0.00	0.00	0.00	0.00	0.00	0.00
I	Programas de Gasto Federalizado	162,727,219.30	10,025,669.31	172,752,888.61	124,689,616.95	114,625,669.61	48,063,271.66
C	Gasto Federalizado	162,727,219.30	10,025,669.31	172,752,888.61	124,689,616.95	114,625,669.61	48,063,271.66
D	Participaciones a entidades federativas y municipios	0.00	0.00	0.00	0.00	0.00	0.00
H	Costo financiero, deuda o apoyos a deudores y ahorradores de la banca	6,793,695.33	-3,192,299.09	3,601,396.24	3,601,396.24	3,601,396.24	0.00
	Adeudos de ejercicios fiscales anteriores	0.00	0.00	0.00	0.00	0.00	0.00

Bajo protesta de decir verdad declaramos que los Estados Financieros y sus notas, son razonablemente correctos y son responsabilidad del emisor.

ING. MANUEL GRANADOS GUZMÁN
PRESIDENTE MUNICIPAL

C.P. Y M.A. EFREN JACINTO GUERRERO CISNEROS
TESORERO MUNICIPAL

LIC. DANIEL TORRES GONZALEZ
SINDICO MUNICIPAL



MUNICIPIO DE VALLE DE SANTIAGO, GTO.
Estado de Situación Financiera Detallado - LDF
al 31 de Diciembre de 2017 y al 31 de Diciembre de 2016
PESOS

Concepto (c)	2017	2016	Concepto (c)	2017	2016
ACTIVO			PASIVO		
Activo Circulante			Activo Circulante		
a. Efectivo y Equivalentes (a=a1+a2+a3+a4+a5+a6+a7)	172,793,943.24	101,802,436.01	a. Cuentas por Pagar a Corto Plazo (a=a1+a2+a3+a4+a5+a6+a7+a8+a9)	47,374,206.62	29,016,899.77
a1) Efectivo	13,747,463.57	8,239,927.84	a1) Servicios Personales por Pagar a Corto Plazo	1,134,319.70	714,666.47
a2) Bancos/Tesorería	119,652,802.16	70,848,860.11	a2) Proveedores por Pagar a Corto Plazo	15,652,629.75	4,135,740.92
a3) Bancos/Depositos y Otros	39,018,233.02	22,288,220.02	a3) Contratistas por Obras Públicas por Pagar a Corto Plazo	22,345,214.31	14,878,981.26
a4) Inversiones Temporales (Hasta 3 meses)			a4) Participaciones y Aportaciones por Pagar a Corto Plazo		
a5) Fondos con Afectación Específica			a5) Transferencias Otorgadas por Pagar a Corto Plazo	327,405.33	84,982.74
a6) Depósitos de Fondos de Terceros en Garantía y/o Administración	375,444.49	425,428.04	a6) Intereses, Comisiones y Otros Gastos de la Deuda Pública por Pagar a Corto Plazo		
a7) Otros Efectivos y Equivalentes			a7) Retenciones y Contribuciones por Pagar a Corto Plazo	6,300,258.41	5,053,524.71
b. Derechos a Recibir Efectivo o Equivalentes (b=b1+b2+b3+b4+b5+b6+b7)	28,065,402.79	13,835,017.29	a8) Devoluciones de la Ley de Ingresos por Pagar a Corto Plazo	1,614,378.12	4,150,943.67
b1) Inversiones Financieras de Corto Plazo	944,512.65	935,747.47	a9) Otras Cuentas por Pagar a Corto Plazo	0.00	0.00
b2) Cuentas por Cobrar a Corto Plazo	435,000.39	347,530.93	b. Documentos por Pagar a Corto Plazo (b=b1+b2+b3)	0.00	0.00
b3) Deudores Diversos por Cobrar a Corto Plazo	170,000.00	155,000.00	b1) Documentos Comerciales por Pagar a Corto Plazo	0.00	0.00
b4) Ingresos por Recuperar a Corto Plazo	26,535,889.75	12,396,738.89	b2) Documentos con Contratistas por Obras Públicas por Pagar a Corto Plazo	0.00	0.00
b5) Préstamos Otorgados a Corto Plazo	30,300,373.00	22,288,797.52	b3) Otros Documentos por Pagar a Corto Plazo	0.00	0.00
b6) Préstamos Otorgados a Corto Plazo			c. Porción a Corto Plazo de la Deuda Pública (c=c1+c2)	0.00	7.51
b7) Otros Derechos a Recibir Efectivo o Equivalentes a Corto Plazo			c1) Porción a Corto Plazo de la Deuda Pública	0.00	7.51
c. Derechos a Recibir Bienes o Servicios (c=c1+c2+c3+c4+c5)	134,413.88	37,286.00	c2) Porción a Corto Plazo de Arrendamiento Financiero	0.00	0.00
c1) Anticipo a Proveedores por Adquisición de Bienes y Prestación de Servicios a Corto Plazo	2,497,500.00	0.00	d. Títulos y Valores a Corto Plazo	0.00	0.00
c2) Anticipo a Proveedores por Adquisición de Bienes Inmuebles y Muebles a Corto Plazo			e. Pasivos Diferidos a Corto Plazo (e=e1+e2+e3)	0.00	0.00
c3) Anticipo a Proveedores por Adquisición de Bienes Intangibles a Corto Plazo			e1) Ingresos Cobrados por Adelantado a Corto Plazo	0.00	0.00
c4) Anticipo a Contratistas por Obras Públicas a Corto Plazo	27,868,458.12	22,231,541.52	e2) Intereses Cobrados por Adelantado a Corto Plazo	0.00	0.00
c5) Otros Derechos a Recibir Bienes o Servicios a Corto Plazo	0.00	0.00	e3) Otros Pasivos Diferidos a Corto Plazo	0.00	0.00
d. Inventarios (d=d1+d2+d3+d4+d5)	0.00	0.00	f. Fondos y Bienes de Terceros en Garantía y/o Administración a Corto Plazo ((f=f1+f2+f3+f4+f5+f6)	0.00	0.00
d1) Inventario de Mercancías para Venta			f1) Fondos en Garantía a Corto Plazo		
d2) Inventario de Mercancías Terminadas			f2) Fondos en Administración a Corto Plazo		
d3) Inventario de Mercancías en Proceso de Elaboración			f3) Fondos Contingentes a Corto Plazo		
d4) Inventario de Materias Primas, Materiales y Suministros para Producción			f4) Fondos de Fideicomisos, Mandatos y Contratos Análogos a Corto Plazo		
d5) Almacenes			f5) Otros Fondos de Terceros en Garantía y/o Administración a Corto Plazo		
e. Almacenes			f6) Valores y Bienes en Garantía a Corto Plazo		
f. Estimación por Pérdida o Deterioro de Activos Circulantes ((f=f1+f2)			f7) Provisiones a Corto Plazo (g=g1+g2+g3)		
f1) Estimaciones para Cuentas Incobrables por Derechos a Recibir Efectivo o Equivalentes			g1) Provisión para Demandas y Juicios a Corto Plazo	0.00	0.00
f2) Estimación por Deterioro de Inventarios			g2) Provisión para Contingencias a Corto Plazo	0.00	0.00
g. Otros Activos Circulantes ((g=g1+g2+g3+g4)			g3) Otras Provisiones a Corto Plazo	0.00	0.00
g1) Valores en Garantía			h. Otros Pasivos a Corto Plazo (h=h1+h2+h3)	0.00	0.00
g2) Bienes en Garantía (excluye depósitos de fondos)			h1) Ingresos por Clasificar	0.00	0.00
g3) Bienes Derivados de Embargos, Decomisos, Aseguramientos y Dación en Pago			h2) Recaudación por Participar	0.00	0.00
g4) Adquisición con Fondos de Terceros			h3) Otros Pasivos Circulantes	0.00	0.00
IA. Total de Activos Circulantes (IA = a + b + c + d + e + f + g)	251,179,719.03	137,906,260.82	IA. Total de Pasivos Circulantes (IA = a + b + c + d + e + f + g + h)	47,374,206.62	29,016,847.26
Activo No Circulante			Activo No Circulante		
a. Inversiones Financieras a Largo Plazo	0.00	0.00	a. Cuentas por Pagar a Largo Plazo	0.00	0.00
b. Derechos a Recibir Efectivo o Equivalentes a Largo Plazo	94,087,197.13	66,247,012.68	b. Documentos por Pagar a Largo Plazo	0.00	0.00
c. Bienes Inmuebles, Infraestructura y Construcciones en Proceso	69,922,657.32	57,740,680.83	c. Deuda Pública a Largo Plazo	923,411.22	4,502,106.55
d. Bienes Muebles	109,817.91	54,601.91	d. Pasivos Diferidos a Largo Plazo	0.00	0.00
e. Activos Intangibles	-26,047,020.44	-18,480,236.03	e. Fondos y Bienes de Terceros en Garantía y/o Administración a Largo Plazo	0.00	0.00
f. Depreciación, Deterioro y Amortización Acumulada de Bienes	777,794.22	442,478.70	f. Provisiones a Largo Plazo	0.00	0.00
g. Activos Diferidos	0.00	0.00	IB. Total de Pasivos No Circulantes (IB = a + b + c + d + e + f + g)	923,411.22	4,502,106.55
h. Estimación por Pérdida o Deterioro de Activos no Circulantes	0.00	0.00			

MUNICIPIO DE VALLE DE SANTIAGO, GTO.
 Estado de Situación Financiera Detallado - LDF
 al 31 de Diciembre de 2017 y al 31 de Diciembre de 2016
 PESOS



Concepto (c)	2017	2016	Concepto (c)	2017	2016
i. Otros Activos no Circulantes	0.00	0.00	II. Total del Pasivo (II = IIA + IIB)	48,297,617.84	33,520,963.83
IB. Total de Activos No Circulantes (IB = a + b + c + d + e + f + g + h + i)	138,830,446.14	106,004,538.09	HACIENDA PÚBLICA/PATRIMONIO		
I. Total del Activo (I = IA + IB)	370,010,166.17	243,910,788.91	IIIA. Hacienda Pública/Patrimonio Contribuido (IIIA = a + b + c)	17,929,388.38	7,638,102.17
			a. Aportaciones	17,721,959.38	7,638,102.17
			b. Donaciones de Capital	207,429.00	0.00
			c. Actualización de la Hacienda Pública/Patrimonio	0.00	0.00
			IIIB. Hacienda Pública/Patrimonio Generado (IIIB = a + b + c + d + e)	303,783,158.95	202,751,732.91
			a. Resultados del Ejercicio (Ahorro/Desahorro)	120,211,689.42	70,907,987.45
			b. Resultados de Ejercicios Anteriores	183,504,358.23	131,776,624.16
			c. Revalúos	0.00	0.00
			d. Reservas	0.00	0.00
			e. Rectificaciones de Resultados de Ejercicios Anteriores	67,111.30	67,111.30
			IIIC. Exceso o Insuficiencia en la Actualización de la Hacienda Pública/Patrimonio (IIIC = a + b)	0.00	0.00
			a. Resultado por Posición Monetaria	0.00	0.00
			b. Resultado por Tenencia de Activos no Monetarios	0.00	0.00
			III. Total Hacienda Pública/Patrimonio (III = IIIA + IIIB + IIIC)	321,712,647.33	210,389,835.08
			IV. Total del Pasivo y Hacienda Pública/Patrimonio (IV = II + III)	370,010,166.17	243,910,788.91

(Handwritten signatures and scribbles)

MUNICIPIO DE VALLE DE SANTIAGO, GTO.
Informe Analítico de la Deuda Pública y Otros Pasivos - LDF
Del 1 de Enero al 31 de Diciembre de 2017 (b)
(PESOS)

Denominación de la Deuda Pública y Otros Pasivos (c)	Saldo al 31 de diciembre de 2016-1 (d)	Disposiciones del Periodo (e)	Amortizaciones del Periodo (f)	Revaluaciones, Reclasificaciones y Otros Ajustes (g)	Saldo Final del Periodo (h) = d+e-f+g	Pago de Intereses del Periodo (i)	Pago de Comisiones y demás costos asociados durante el Periodo (j)
1. Deuda Pública (1=A+B)	4,502,114.06	-	3,575,702.84	-	923,411.22	22,700.80	-
A. Corto Plazo (A=a1+a2+a3)	3,575,702.84	-	3,575,702.84	-	-	22,700.80	-
a1) Instituciones de Crédito	3,575,702.84	-	3,575,702.84	-	-	22,700.80	-
a2) Títulos y Valores	-	-	-	-	-	-	-
a3) Arrendamientos Financieros	-	-	-	-	-	-	-
B. Largo Plazo (B=b1+b2+b3)	923,411.22	-	-	-	923,411.22	-	-
b1) Instituciones de Crédito	923,411.22	-	-	-	923,411.22	-	-
b2) Títulos y Valores	-	-	-	-	-	-	-
b3) Arrendamientos Financieros	-	-	-	-	-	-	-
2. Otros Pasivos	29,015,939.77	-	-	-	47,374,206.62	-	-
3. Total de la Deuda Pública y Otros Pasivos (3=1+2)	33,520,963.83	-	3,575,702.84	-	48,297,617.94	22,700.80	-
4. Deuda Contingente ¹ (Informativo)							
A. Deuda Contingente 1							
B. Deuda Contingente 2							
C. Deuda Contingente XX							
5. Valor de Instrumentos Bono Cupón Cero ² (Informativo)							
A. Instrumento Bono Cupón Cero 1							
B. Instrumento Bono Cupón Cero 2							
C. Instrumento Bono Cupón Cero XX							

Obligaciones a Corto Plazo (k)	Monto Contratado (l)	Plazo Pactado (m)	Tasa de Interés (n)	Comisiones y Costos Relacionados (o)	Tasa Efectiva (p)
6. Obligaciones a Corto Plazo (Informativo)					
A. Crédito 1					
B. Crédito 2					
C. Crédito XX					

MUNICIPIO DE VALLE DE SANTIAGO, GTO.
Informe Analítico de Obligaciones Diferentes de Financiamientos - LDF
Del 1 de enero al 31 de Diciembre de 2017 (b)
(PESOS)

Denominación de las Obligaciones Diferentes de Financiamiento (c)	Fecha del Contrato (d)	Fecha de inicio de operación del proyecto (e)	Fecha de vencimiento (f)	Monto de la Inversión pactado (g)	Plazo pactado (h)	Monto promedio mensual del pago de la contraprestación (i)	Monto promedio mensual del pago de la contraprestación correspondiente al pago de inversión (j)	Monto pagado de la inversión actualizado al XX de XXXX de XXXX de 20XX (k)	Monto pagado de la inversión actualizado al XX de XXXX de XXXX de 20XX (l)	Saldo pendiente por pagar de la inversión al XX de XXXX de 20XX (m = g - l)
A. Asociaciones Público Privadas (APP's) (A=a+b+c+d)				0.00		0.00	0.00	0.00	0.00	0.00
a) APP 1										
b) APP 2										
c) APP 3										
d) APP XX										
B. Otros Instrumentos (B=a+b+c+d)				0.00		0.00	0.00	0.00	0.00	0.00
a) Otro Instrumento 1										
b) Otro Instrumento 2										
c) Otro Instrumento 3										
d) Otro Instrumento XX										
C. Total de Obligaciones Diferentes de Financiamiento (C=A+B)				0.00		0.00	0.00	0.00	0.00	0.00

[Handwritten signature]

MUNICIPIO DE VALLE DE SANTIAGO, GTO
Balance Presupuestario - LDF
al 31 de Diciembre de 2017
PESOS

Concepto (c)	Estimado/ Aprobado (d)	Devengado	Recaudado/ Pagado
A. Ingresos Totales (A = A1+A2+A3)	489,149,822.67	420,997,010.04	420,997,010.04
A1. Ingresos de Libre Disposición	165,079,691.78	187,988,678.62	187,988,678.62
A2. Transferencias Federales Etiquetadas	324,070,130.79	233,008,331.42	233,008,331.42
A3. Financiamiento Neto			
B. Egresos Presupuestarios¹ (B = B1+B2)	619,232,838.10	342,637,044.27	309,889,528.66
B1. Gasto No Etiquetado (sin incluir Amortización de la Deuda Pública)	183,648,966.07	163,729,064.36	157,032,395.76
B2. Gasto Etiquetado (sin incluir Amortización de la Deuda Pública)	435,583,872.03	178,907,979.91	152,857,133.80
C. Remanentes del Ejercicio Anterior (C = C1 + C2)		76,887,958.48	76,887,958.48
C1. Remanentes de Ingresos de Libre Disposición aplicados en el periodo		8,024,829.07	8,024,829.07
C2. Remanentes de Transferencias Federales Etiquetadas aplicados en el periodo		68,863,129.41	68,863,129.41
I. Balance Presupuestario (I = A - B + C)	-130,083,015.53	156,247,924.25	187,995,438.96
II. Balance Presupuestario sin Financiamiento Neto (II = I - A3)	-142,062,053.44	156,056,386.45	188,803,901.16
III. Balance Presupuestario sin Financiamiento Neto y sin Remanentes del Ejercicio Anterior (III = II - C)	-142,062,053.44	79,168,427.97	111,915,942.68
Concepto	Aprobado	Devengado	Pagado
E. Intereses, Comisiones y Gastos de la Deuda (E = E1+E2)	1,002,500.00	22,700.80	22,700.80
E1. Intereses, Comisiones y Gastos de la Deuda con Gasto No Etiquetado	0.00	0.00	0.00
E2. Intereses, Comisiones y Gastos de la Deuda con Gasto Etiquetado	1,002,500.00	22,700.80	22,700.80
IV. Balance Primario (IV = III + E)	-141,069,553.44	79,191,128.77	111,938,643.48
Concepto	Estimado/ Aprobado	Devengado	Recaudado/ Pagado
F. Financiamiento (F = F1 + F2)	15,000,000.00	0.00	0.00
F1. Financiamiento con Fuente de Pago de Ingresos de Libre Disposición	15,000,000.00	0.00	0.00
F2. Financiamiento con Fuente de Pago de Transferencias Federales Etiquetadas	0.00	0.00	0.00
G. Amortización de la Deuda (G = G1 + G2)	3,020,962.09	808,462.20	808,462.20
G1. Amortización de la Deuda Pública con Gasto No Etiquetado	0.00	0.00	0.00
G2. Amortización de la Deuda Pública con Gasto Etiquetado	3,020,962.09	808,462.20	808,462.20
A3. Financiamiento Neto (A3 = F - G)	11,979,037.91	-808,462.20	-808,462.20
Concepto	Estimado/ Aprobado	Devengado	Recaudado/ Pagado
A1. Ingresos de Libre Disposición	165,079,691.78	187,988,678.62	187,988,678.62
A3.1 Financiamiento Neto con Fuente de Pago de Ingresos de Libre Disposición (A3.1 = F1 - G1)	0.00	0.00	0.00
F1. Financiamiento con Fuente de Pago de Ingresos de Libre Disposición			
G1. Amortización de la Deuda Pública con Gasto No Etiquetado	0.00	0.00	0.00
B1. Gasto No Etiquetado (sin incluir Amortización de la Deuda Pública)	183,648,966.07	163,729,064.36	157,032,395.76
C1. Remanentes de Ingresos de Libre Disposición aplicados en el periodo		8,024,829.07	8,024,829.07
V. Balance Presupuestario de Recursos Disponibles (V = A1 + A3.1 - B1 + C1)	-18,569,274.29	32,284,443.33	38,981,111.93
VI. Balance Presupuestario de Recursos Disponibles sin Financiamiento Neto (VI = V - A3.1)	-18,569,274.29	32,284,443.33	38,981,111.93
Concepto	Estimado/ Aprobado	Devengado	Recaudado/ Pagado
A2. Transferencias Federales Etiquetadas	324,070,130.79	233,008,331.42	233,008,331.42
A3.2 Financiamiento Neto con Fuente de Pago de Transferencias Federales Etiquetadas (A3.2 = F2 - G2)	-3,020,962.09	-808,462.20	-808,462.20
F2. Financiamiento con Fuente de Pago de Transferencias Federales Etiquetadas			
G2. Amortización de la Deuda Pública con Gasto Etiquetado	3,020,962.09	808,462.20	808,462.20
B2. Gasto Etiquetado (sin incluir Amortización de la Deuda Pública)	435,583,872.03	178,907,979.91	152,857,133.80
C2. Remanentes de Transferencias Federales Etiquetadas aplicados en el periodo			
VII. Balance Presupuestario de Recursos Etiquetados (VII = A2 + A3.2 - B2 + C2)	-114,534,703.33	53,291,889.31	79,342,735.42
VIII. Balance Presupuestario de Recursos Etiquetados sin Financiamiento Neto (VIII = VII - A3.2)	-111,513,741.24	54,100,351.51	80,151,197.62

MUNICIPIO DE VALLE DE SANTIAGO QTO
Estado Analítico de Ingresos Detallado - LDF
al 31 de Diciembre de 2017
PESOS

Concepto (c)	Estado (d)		Ingresos Modificados		Derechos		Recaudado		Diferencia (g)
	Ampliaciones/ (Reducciones)								
Ingresos de Libre Disposición		15,532,185.00	1,570,000.00	17,102,185.00	17,418,028.44	17,418,028.44	1,885,943.44		
A. Impuestos		0.00	0.00	0.00	0.00	0.00	0.00		
B. Cuotas y Aportaciones de Seguridad Social		165,510.00	954,000.00	1,119,510.00	304,400.00	304,400.00	138,680.00		
C. Contribuciones de Mejoras		19,579,899.00	4,327,598.00	23,907,497.00	23,896,599.33	23,896,599.33	4,316,700.33		
D. Derechos		2,778,279.00	580,000.00	3,358,279.00	3,596,206.82	3,596,206.82	817,927.82		
E. Productos		2,967,027.00	-1,190,000.00	1,777,027.00	1,771,060.76	1,771,060.76	-1,195,966.24		
F. Aprovechamientos		0.00	0.00	0.00	0.00	0.00	0.00		
G. Ingresos por Ventas de Bienes y Servicios		117,554,016.00	11,033,161.28	128,587,177.28	133,446,883.19	133,446,883.19	15,892,665.19		
H. Participaciones (H=H1+H2+H3+H4+H5+H6+H7+H8+H9+H10+H11)		5,970,868.00	79,464,803.00	85,435,691.00	88,929,595.42	88,929,595.42	9,464,726.42		
h1) Fondo General de Participaciones		20,381,285.00	985,346.00	21,366,631.00	21,697,248.64	21,697,248.64	1,315,983.64		
h2) Fondo de Fomento Municipal		5,575,057.00	1,187,861.00	6,762,918.00	6,738,494.15	6,738,494.15	1,163,437.15		
h3) Fondo de Fiscalización y Recaudación		0.00	0.00	0.00	0.00	0.00	0.00		
h4) Fondo de Compensación		1,762,376.00	928,859.00	2,691,235.00	2,705,424.67	2,705,424.67	943,048.67		
h5) Fondo de Extracción de Hidrocarburos		0.00	0.00	0.00	0.00	0.00	0.00		
h6) Impuesto Especial Sobre Producción y Servicios		0.00	0.00	0.00	0.00	0.00	0.00		
h7) 0.136% de la Recaudación Federal Participable		0.00	0.00	0.00	0.00	0.00	0.00		
h8) 3.17% Sobre Extracción de Petróleo		4,370,517.00	0.00	4,370,517.00	4,075,012.31	4,075,012.31	-295,504.69		
h9) Gasolinas y Diésel		6,000,000.00	2,469,706.28	8,469,706.28	9,301,138.00	9,301,138.00	3,301,138.00		
h10) Fondo del Impuesto Sobre la Renta		2,409,842.00	303,000.00	2,712,842.00	2,715,616.94	2,715,616.94	305,776.94		
I. Incentivos Derivados de los Ingresos de las Entidades Federativas		18,952.00	15,000.00	33,952.00	26,752.54	26,752.54	7,800.54		
L. Incentivos Derivados de la Colaboración Fiscal (L=I+I2+I3+I4+I5)		246,780.00	8,000.00	254,780.00	252,885.48	252,885.48	8,105.48		
(1) Tenencia o Uso de Vehículos		1,283,022.00	370,000.00	1,653,022.00	1,679,343.64	1,679,343.64	396,321.64		
(2) Fondo de Compensación ISAN		0.00	0.00	0.00	0.00	0.00	0.00		
(3) Impuesto Sobre Automóviles Nuevos		861,068.00	-90,000.00	771,068.00	766,637.28	766,637.28	-104,450.72		
(4) Fondo de Compensación de Repecos-Intermedios		0.00	0.00	0.00	0.00	0.00	0.00		
(5) Otros Incentivos Económicos		2,592,931.78	139,578.49	2,732,510.27	2,739,878.15	2,739,878.15	146,946.87		
J. Transferencias		1,500,000.00	500,000.00	2,000,000.00	2,100,002.99	2,100,002.99	600,002.99		
K. Convenios		0.00	0.00	0.00	0.00	0.00	0.00		
K1) Otros Convenios y Subsidios		0.00	0.00	0.00	0.00	0.00	0.00		
L. Otros Ingresos de Libre Disposición (L=I+I2)		1,500,000.00	500,000.00	2,000,000.00	2,100,002.99	2,100,002.99	600,002.99		
(1) Participaciones en Ingresos Locales		0.00	0.00	0.00	0.00	0.00	0.00		
(2) Otros Ingresos de Libre Disposición		1,500,000.00	500,000.00	2,000,000.00	2,100,002.99	2,100,002.99	600,002.99		
L. Total de Ingresos de Libre Disposición (L=A+B+C+D+E+F+G+H+I+J+K+L)		165,079,891.78	18,217,337.77	183,297,229.55	187,969,676.62	187,969,676.62	22,900,986.84		
Ingresos Excedentes de Ingresos de Libre Disposición									
Transferencias Federales Etiquetadas									
A. Aportaciones (A=a1+a2+a3+a4+a5+a6+a7+a8)		13,241,052.00	0.00	13,241,052.00	151,367,358.00	151,367,358.00	13,241,052.00		
a1) Fondo de Aportaciones para la Nómina Educativa y Gasto Operativo		0.00	0.00	0.00	0.00	0.00	0.00		
a2) Fondo de Aportaciones para los Servicios de Salud		62,054,837.00	6,225,020.00	68,279,857.00	68,279,857.00	68,279,857.00	6,225,020.00		
a3) Fondo de Aportaciones para la Infraestructura Social		76,071,469.00	7,016,032.00	83,087,501.00	83,087,501.00	83,087,501.00	7,016,032.00		
a4) Fondo de Aportaciones para el Fortalecimiento de los Municipios y de las Demarcaciones Territoriales del Distrito Federal		0.00	0.00	0.00	0.00	0.00	0.00		
a5) Fondo de Aportaciones Múltiples		0.00	0.00	0.00	0.00	0.00	0.00		
a6) Fondo de Aportaciones para la Educación Tecnológica y de Adultos		0.00	0.00	0.00	0.00	0.00	0.00		
a7) Fondo de Aportaciones para la Seguridad Pública de los Estados y del Distrito Federal		0.00	0.00	0.00	0.00	0.00	0.00		
a8) Fondo de Aportaciones para el Fortalecimiento de las Entidades Federativas		0.00	0.00	0.00	0.00	0.00	0.00		
B. Convenios (B=b1+b2+b3+b4)		183,978,824.79	-49,815,564.13	134,163,260.66	77,474,589.40	77,474,589.40	-106,504,235.39		
b1) Convenios de Protección Social en Salud		0.00	0.00	0.00	0.00	0.00	0.00		
b2) Convenios de Descentralización		0.00	0.00	0.00	0.00	0.00	0.00		
b3) Convenios de Reasignación		0.00	0.00	0.00	0.00	0.00	0.00		
b4) Otros Convenios y Subsidios		183,978,824.79	-49,815,564.13	134,163,260.66	77,474,589.40	77,474,589.40	-106,504,235.39		
C. Fondos Distintos de Aportaciones (C=c1+c2)		0.00	0.00	0.00	0.00	0.00	0.00		
c1) Fondo para Entidades Federativas y Municipios Productores de Hidrocarburos		0.00	0.00	0.00	0.00	0.00	0.00		
c2) Fondo Minero		0.00	0.00	0.00	0.00	0.00	0.00		
D. Transferencias, Subsidios y Subvenciones, y Pensiones y Jubilaciones		1,965,000.00	2,300,000.00	4,265,000.00	4,166,384.02	4,166,384.02	2,201,384.02		
E. Otros Transferencias Federales Etiquetadas		324,070,130.79	-34,274,512.13	289,795,618.66	233,008,331.42	233,008,331.42	-81,061,798.37		
II. Total de Transferencias Federales Etiquetadas (II = A + B + C + D + E)		133,103,877.62	-16,056,590.27	117,047,287.35	76,887,958.48	76,887,958.48	-56,216,019.14		
III. Ingresos Derivados de Financiamientos (III = A)		133,103,877.62	-16,056,590.27	117,047,287.35	76,887,958.48	76,887,958.48	-56,216,019.14		
A. Ingresos Derivados de Financiamientos		622,253,890.19	-34,115,764.63	588,138,035.56	487,884,968.52	487,884,968.52	-124,368,831.67		
IV. Total de Ingresos (IV = I + II + III)		18,026,690.21	6,057,415.82	24,084,106.03	8,024,829.07	8,024,829.07	-10,544,445.22		
Datos Informativos									
1. Ingresos Derivados de Financiamientos con Fuente de Pago de Ingresos de Libre Disposición		90,419,697.14	-24,116,006.19	66,303,690.95	66,863,129.41	66,863,129.41	-45,671,573.92		
2. Ingresos Derivados de Financiamientos con Fuente de Pago de Transferencias Federales Etiquetadas		133,103,877.62	-16,056,590.27	117,047,287.35	76,887,958.48	76,887,958.48	-56,216,019.14		
3. Ingresos Derivados de Financiamientos (3 = 1 + 2)		223,523,574.76	-40,172,596.46	183,350,978.30	143,751,087.89	143,751,087.89	-101,887,593.06		

Handwritten signature and initials.

MUNICIPIO DE VALLE DE SANTIAGO, GTO

Clasificación por Objeto del Gasto (Capítulo y Concepto)

al 31 de Diciembre de 2017

PESOS

Concepto (c)	Aprobado (d)	Ampliaciones/ (Reducciones)	Modificado	Devengado	Pagado	Subejercicio (e)
I. Gasto No Etiquetado (I=A+B+C+D+E+F+G+H+I)	183,648,966.07	24,274,718.76	207,923,684.83	163,729,064.36	157,032,395.76	44,194,655.40
A. Servicios Personales (A=a1+a2+a3+a4+a5+a6+a7)	91,522,638.94	1,091,933.94	92,614,572.88	89,376,835.75	88,644,040.30	3,237,837.13
a1) Remuneraciones al Personal de Carácter Permanente	53,985,704.60	645,713.00	53,734,417.60	52,796,269.94	52,796,269.94	938,147.66
a2) Remuneraciones al Personal de Carácter Transitorio	1,332,270.65	1,628,000.00	2,960,270.65	2,609,901.20	2,609,901.20	350,369.45
a3) Remuneraciones Adicionales y Especiales	13,197,502.00	-185,616.00	13,011,886.00	12,010,195.39	12,010,195.39	1,001,790.61
a4) Seguridad Social	5,285,069.29	-1,300,000.00	3,985,069.29	3,772,944.79	3,453,949.34	215,124.50
a5) Otras Prestaciones Sociales y Económicas	12,141,878.00	191,268.94	12,333,146.94	11,700,162.93	11,286,562.93	632,984.01
a6) Previsiones	0.00	0.00	0.00	0.00	0.00	0.00
a7) Pago de Esquimos a Servidores Públicos	6,474,114.40	112,568.00	6,586,682.40	6,487,161.50	6,487,161.50	99,520.90
B. Materiales y Suministros (B=b1+b2+b3+b4+b5+b6+b7+b8+b9)	10,353,951.06	-1,409,275.46	8,944,675.62	6,026,429.18	5,890,377.31	2,918,246.44
b1) Materiales de Administración, Emisión de Documentos y Artículos Oficiales	2,565,973.71	-288,662.25	2,295,211.46	1,846,732.56	1,846,732.56	448,478.90
b2) Alimentos y Utensilios	744,962.75	-144,908.23	600,054.52	437,052.56	437,052.56	163,001.96
b3) Materias Primas y Materiales de Producción y Comercialización	1,000.00	-900.00	100.00	0.00	0.00	100.00
b4) Materiales y Artículos de Construcción y de Reparación	2,258,146.96	253,842.51	2,511,989.47	781,569.02	707,382.15	1,730,420.45
b5) Productos Químicos, Farmacéuticos y de Laboratorio	623,691.53	-220,648.89	403,042.64	278,715.97	123,868.67	123,868.67
b6) Combustibles, Lubricantes y Aditivos	1,785,538.00	-19,324.52	1,766,213.48	1,712,911.19	1,669,861.18	53,302.29
b7) Vestuario, Blancos, Prendas de Protección y Artículos Deportivos	1,241,649.00	-634,831.90	606,817.10	545,049.69	541,452.70	61,767.41
b8) Materiales y Suministros Para Seguridad	0.00	0.00	0.00	0.00	0.00	0.00
b9) Herramientas, Refacciones y Accesorios Menores	1,135,089.13	-373,842.18	761,246.95	423,940.19	409,180.19	337,306.76
C. Servicios Generales (C=c1+c2+c3+c4+c5+c6+c7+c8+c9)	26,398,825.53	3,282,827.52	29,681,653.05	22,731,103.50	22,598,782.70	6,930,549.55
c1) Servicios Básicos	8,296,505.95	4,778,512.00	13,075,017.95	12,490,465.41	12,464,666.41	584,552.54
c2) Servicios de Arrendamiento	274,288.00	105,232.48	379,520.48	2,886,671.80	2,841,671.80	558,310.09
c3) Servicios Profesionales, Científicos, Técnicos y Otros Servicios	2,366,125.00	1,078,896.89	3,444,981.89	157,374.85	157,374.85	106,307.05
c4) Servicios Financieros, Bancarios y Comerciales	119,528.90	144,153.00	263,681.90	187,374.85	187,374.85	158,649.63
c5) Servicios de Instalación, Reparación, Mantenimiento y Conservación	780,812.00	-439,830.12	340,981.88	182,332.25	180,119.45	161,935.71
c6) Servicios de Comunicación Social y Publicidad	403,350.00	403,350.00	1,893,050.00	1,701,914.29	1,701,914.29	191,135.71
c7) Servicios de Traslado y Viáticos	218,178.90	-80,840.60	137,338.30	83,085.14	83,085.14	54,253.16
c8) Servicios Oficiales	1,815,897.88	-142,286.21	1,673,611.67	1,630,165.97	1,630,165.97	43,445.70
c9) Otros Servicios Generales	11,037,788.90	-2,584,319.92	8,453,468.98	3,222,476.44	3,143,167.44	5,230,992.54
D. Transferencias, Asignaciones, Subsidios y Otras Ayudas (D=d1+d2+d3+d4+d5+d6+d7+d8+d9)	26,518,464.65	4,761,302.05	31,279,766.70	30,389,366.49	30,275,451.16	890,410.27
d1) Transferencias Internas y Asignaciones al Sector Público	0.00	0.00	0.00	0.00	0.00	0.00
d2) Transferencias al Resto del Sector Público	11,970,339.96	75,000.00	12,045,339.96	12,030,339.94	12,030,339.94	15,000.02
d3) Subsidios y Subvenciones	220,657.70	2,323,947.86	2,544,605.56	2,139,000.00	2,047,500.00	405,605.56
d4) Ayudas Sociales	10,087,549.99	809,621.19	10,897,171.18	10,837,109.44	10,814,704.11	60,061.74
d5) Pensiones y Jubilaciones	4,089,917.00	135,463.00	4,225,380.00	3,815,637.11	3,815,637.11	409,742.89
d6) Transferencias a Fideicomisos, Mandatos y Otros Antilagos	0.00	0.00	0.00	0.00	0.00	0.00
d7) Transferencias a la Seguridad Social	0.00	0.00	0.00	0.00	0.00	0.00
d8) Donativos	0.00	0.00	0.00	0.00	0.00	0.00
d9) Transferencias al Exterior	150,000.00	-9,450.00	140,550.00	1,426,720.00	1,426,720.00	0.00
E. Bienes Muebles, Inmuebles e Intangibles (E=e1+e2+e3+e4+e5+e6+e7+e8+e9)	1,768,404.04	743,440.49	2,511,844.53	2,325,066.08	2,131,853.99	186,788.45
e1) Mobiliario y Equipo de Administración	527,780.04	244,185.49	771,965.53	687,821.98	616,409.88	84,143.55
e2) Mobiliario y Equipo Educativo y Recreativo	145,329.00	1,000.00	146,329.00	125,080.49	93,250.50	21,248.51
e3) Equipo e Instrumental Médico y de Laboratorio	978,000.00	530,000.00	1,508,000.00	1,452,122.00	1,362,162.00	53,878.00
e4) Vehículos y Equipo de Transporte	0.00	0.00	0.00	0.00	0.00	0.00
e5) Equipo de Defensa y Seguridad	95,445.00	-10,795.00	84,650.00	60,031.61	60,031.61	24,618.39
e6) Maquinaria, Otros Equipos y Herramientas	0.00	0.00	0.00	0.00	0.00	0.00
e7) Activos Biológicos	0.00	0.00	0.00	0.00	0.00	0.00
e8) Bienes Inmuebles	23,850.00	-20,950.00	2,900.00	0.00	0.00	2,900.00
e9) Activos Intangibles	27,086,681.83	15,624,525.15	42,911,206.98	12,842,483.36	7,491,890.30	30,030,723.62
F. Inversión Pública (F=f1+f2+f3)	27,086,681.83	15,786,122.47	42,872,804.30	12,842,483.36	7,486,902.20	30,030,287.50
f1) Obra Pública en Bienes de Dominio Público	0.00	0.00	0.00	0.00	0.00	0.00
f2) Obra Pública en Bienes Propios	27,086,681.83	15,786,122.47	42,872,804.30	12,842,483.36	7,486,902.20	30,030,287.50

MUNICIPIO DE VALLE DE SANTIAGO, GTO
 Clasificación por Objeto del Gasto (Capítulo y Concepto)
 al 31 de Diciembre de 2017
 PESOS

Concepto (c)	Aprobado (d)	Ampliaciones/ (Reducciones)	Modificado	Devengado	Pagado	Subejercicio (e)
G. Inversiones Productivas y Acciones de Fomento	0.00	38,402.68	38,402.68	37,946.96	4,968.10	456.12
g1) Inversiones Para el Fomento de Actividades Productivas	0.00	0.00	0.00	0.00	0.00	0.00
g2) Acciones y Participaciones de Capital	0.00	0.00	0.00	0.00	0.00	0.00
g3) Compra de Títulos y Valores	0.00	0.00	0.00	0.00	0.00	0.00
g4) Concesión de Préstamos	0.00	0.00	0.00	0.00	0.00	0.00
g5) Inversiones en Fideicomisos, Mandatos y Otros Análogos	0.00	0.00	0.00	0.00	0.00	0.00
Fideicomiso de Desastres Naturales (Informativo)	0.00	0.00	0.00	0.00	0.00	0.00
g6) Otras Inversiones Financieras	0.00	0.00	0.00	0.00	0.00	0.00
g7) Provisiones para Contingencias y Otras Erogaciones Especiales	0.00	0.00	0.00	0.00	0.00	0.00
H. Participaciones y Aportaciones (H=h1+h2+h3)	0.00	0.00	0.00	0.00	0.00	0.00
h1) Participaciones	0.00	0.00	0.00	0.00	0.00	0.00
h2) Aportaciones	0.00	0.00	0.00	0.00	0.00	0.00
h3) Convenios	0.00	0.00	0.00	0.00	0.00	0.00
I. Deuda Pública (I=i1+i2+i3+i4+i5+i6+i7)	0.00	0.00	0.00	0.00	0.00	0.00
i1) Amortización de la Deuda Pública	0.00	0.00	0.00	0.00	0.00	0.00
i2) Intereses de la Deuda Pública	0.00	0.00	0.00	0.00	0.00	0.00
i3) Comisiones de la Deuda Pública	0.00	0.00	0.00	0.00	0.00	0.00
i4) Gastos de la Deuda Pública	0.00	0.00	0.00	0.00	0.00	0.00
i5) Costo por Coberturas	0.00	0.00	0.00	0.00	0.00	0.00
i6) Apoyos Financieros	0.00	0.00	0.00	0.00	0.00	0.00
i7) Adeudos de Ejercicios Fiscales Anteriores (ADEFAS)	0.00	0.00	0.00	0.00	0.00	0.00
II. Gasto Etiquetado (II=A+B+C+D+E+F+G+H+I)	488,604,834.12	-56,390,518.32	380,214,315.80	179,716,442.11	153,665,898.00	200,467,873.69
A. Servicios Personales (A=a1+a2+a3+a4+a5+a6+a7)	47,801,372.70	-8,665,763.83	42,135,608.87	41,577,663.22	41,205,279.18	557,945.64
a1) Remuneraciones al Personal de Carácter Permanente	30,175,938.40	-2,412,463.45	27,763,474.95	27,705,707.03	27,705,707.03	57,767.92
a2) Remuneraciones al Personal de Carácter Transitorio	1,179,151.70	-251,019.07	928,132.63	518,850.00	518,850.00	409,282.63
a3) Remuneraciones Adicionales y Especiales	5,470,217.00	-431,845.20	5,038,371.80	4,978,021.27	4,978,021.27	60,350.53
a4) Seguridad Social	4,056,000.00	-96,583.25	3,959,406.75	3,946,502.60	3,574,118.56	12,904.15
a5) Otras Prestaciones Sociales y Económicas	6,874,960.00	-2,473,842.86	4,401,117.14	4,383,476.72	4,383,476.72	17,640.42
a6) Provisiones	45,105.60	0.00	45,105.60	45,105.60	45,105.60	0.00
a7) Pago de Estímulos a Servidores Públicos	17,398,186.01	1,405,512.16	18,741,698.19	17,770,883.05	16,272,906.69	970,835.14
B. Materiales y Suministros (B=b1+b2+b3+b4+b5+b6+b7+b8+b9)	469,645.10	408,467.86	878,112.96	790,326.93	770,121.59	87,786.05
b1) Materiales de Administración, Emisión de Documentos y Artículos Oficiales	1,368.00	159,874.22	161,242.22	134,542.23	114,414.41	26,689.99
b2) Alimentos y Utensilios	3,709,459.35	1,320,931.05	5,030,390.40	25,900.00	3,850.00	22,050.00
b3) Materias Primas y Materiales de Producción y Comercialización	162,050.41	6,759.17	168,809.58	87,778.18	69,064.07	81,031.40
b4) Materiales y Artículos de Construcción y de Reparación	7,422,252.80	1,825,606.95	9,247,859.75	9,161,857.56	8,943,614.40	86,002.19
b5) Productos Químicos, Farmacéuticos y de Laboratorio	2,484,877.10	-1,302,618.10	1,182,259.00	1,139,140.96	483,608.64	44,118.04
b6) Combustibles, Lubricantes y Aditivos	542,040.00	-508,040.00	34,000.00	27,840.00	27,840.00	6,180.00
b7) Vestuario, Blancos, Prendas de Protección y Artículos Deportivos	2,544,493.25	-531,368.99	2,013,124.26	1,840,795.54	1,769,243.48	172,328.72
b8) Materiales y Suministros Para Seguridad	17,989,509.38	5,609,006.43	23,807,515.81	22,855,451.01	15,906,292.75	952,064.80
b9) Herramientas, Relaciones y Accesorios Menores	916,900.00	-909,700.00	7,200.00	1,800.00	400.00	5,400.00
C. Servicios Generales (C=c1+c2+c3+c4+c5+c6+c7+c8+c9)	0.00	27,367.52	27,367.52	24,607.52	24,607.52	2,760.00
c1) Servicios Básicos	4,555,783.70	-3,711,934.20	843,849.50	216,362.00	102,362.00	627,487.50
c2) Servicios de Arrendamiento	352,263.91	102,016.00	454,279.91	392,979.70	297,555.66	61,300.21
c3) Servicios Profesionales, Científicos, Técnicos y Otros Servicios	1,268,396.00	213,780.31	1,482,146.31	1,440,994.97	1,371,059.16	41,151.34
c4) Servicios Financieros, Bancarios y Comerciales	0.00	0.00	0.00	0.00	0.00	0.00
c5) Servicios de Instalación, Reparación, Mantenimiento y Conservación	40,000.00	-12,867.70	27,132.30	8,544.81	7,860.81	18,587.49
c6) Servicios de Comunicación Social y Publicidad	11,403.00	4,988,597.00	5,000,000.00	5,000,000.00	0.00	0.00
c7) Servicios de Traslado y Viáticos	10,694,792.77	5,110,747.50	15,965,540.27	15,770,182.01	14,102,417.60	195,378.26
c8) Servicios Oficiales	1,278,968.10	1,884,531.90	3,163,500.00	2,813,500.00	2,600,000.00	350,000.00
c9) Otros Servicios Generales						
D. Transferencias, Asignaciones, Subsidios y Otras Ayudas (D=d1+d2+d3+d4+d5+d6+d7+d8+d9)						

MUNICIPIO DE VALLE DE SANTIAGO, GTO.
 Clasificación por Objeto del Gasto (Capítulo y Concepto)
 al 31 de Diciembre de 2017
 PESOS

Concepto (c)	Aprobado (d)	Egresos		Pagado	Subejercicio (e)
		Ampliaciones/ (Reducciones)	Modificado		
d1) Transferencias Internas y Asignaciones al Sector Público	0.00	0.00	0.00	0.00	0.00
d2) Transferencias al Resto del Sector Público	0.00	0.00	0.00	0.00	0.00
d3) Subsidios y Subvenciones	1,092,968.10	2,070,531.90	3,163,500.00	2,600,000.00	350,000.00
d4) Ayudas Sociales	186,000.00	-186,000.00	0.00	0.00	0.00
d5) Pensiones y Jubilaciones	0.00	0.00	0.00	0.00	0.00
d6) Transferencias a Fideicomisos, Mandatos y Otros Análogos	0.00	0.00	0.00	0.00	0.00
d7) Transferencias a la Seguridad Social	0.00	0.00	0.00	0.00	0.00
d8) Donativos	0.00	0.00	0.00	0.00	0.00
d9) Transferencias al Exterior	0.00	0.00	0.00	0.00	0.00
E. Bienes Muebles, Inmuebles e Intangibles (E=e1+e2+e3+e4+e5+e6+e7+e8+e9)	3,982,782.30	5,666,780.75	9,661,953.05	3,106,920.74	514,147.80
e1) Mobiliario y Equipo de Administración	1,241,801.20	-465,561.15	776,240.05	701,098.14	37,545.77
e2) Mobiliario y Equipo Educativo y Recreativo	186,299.10	257,982.90	444,282.00	6,900.00	437,382.00
e3) Equipo e Instrumental Médico y de Laboratorio	0.00	0.00	0.00	0.00	0.00
e4) Vehículos y Equipo de Transporte	2,320,000.00	5,779,980.00	8,099,980.00	2,296,733.60	11,746.38
e5) Equipo de Defensa y Seguridad	0.00	0.00	0.00	0.00	0.00
e6) Maquinaria, Otros Equipos y Herramientas	134,250.00	151,595.00	285,845.00	46,073.00	27,473.44
e7) Activos Biológicos	0.00	0.00	0.00	0.00	0.00
e8) Bienes Inmuebles	110,432.00	-55,216.00	55,216.00	55,216.00	0.00
e9) Activos Intangibles	343,402,320.30	-64,298,286.66	279,103,033.64	70,973,700.40	197,152,840.90
F. Inversión Pública (F=f1+f2+f3)	342,511,032.44	-63,705,367.76	278,805,664.68	70,928,807.44	197,152,860.50
f1) Obra Pública en Bienes de Dominio Público	0.00	0.00	0.00	0.00	0.00
f2) Obra Pública en Bienes Propios	891,287.86	-593,918.90	297,368.96	44,892.96	0.00
f3) Proyectos Productivos y Acciones de Fomento	0.00	0.00	0.00	0.00	0.00
G. Inversiones Financieras y Otras Provisiones (G=g1+g2+g3+g4+g5+g6+g7)	0.00	0.00	0.00	0.00	0.00
g1) Inversiones Para el Fomento de Actividades Productivas	0.00	0.00	0.00	0.00	0.00
g2) Acciones y Participaciones de Capital	0.00	0.00	0.00	0.00	0.00
g3) Compra de Títulos y Valores	0.00	0.00	0.00	0.00	0.00
g4) Concesión de Préstamos	0.00	0.00	0.00	0.00	0.00
g5) Inversiones en Fideicomisos, Mandatos y Otros Análogos	0.00	0.00	0.00	0.00	0.00
Fideicomiso de Desastres Naturales (Informativo)	0.00	0.00	0.00	0.00	0.00
g6) Otras Inversiones Financieras	0.00	0.00	0.00	0.00	0.00
g7) Provisiones para Contingencias y Otras Erogaciones Especiales	0.00	0.00	0.00	0.00	0.00
H. Participaciones y Aportaciones (H=h1+h2+h3)	0.00	0.00	0.00	0.00	0.00
h1) Participaciones	0.00	0.00	0.00	0.00	0.00
h2) Aportaciones	0.00	0.00	0.00	0.00	0.00
h3) Convenios	0.00	0.00	0.00	0.00	0.00
I. Deuda Pública (I=i1+i2+i3+i4+i5+i6+i7)	6,793,695.33	-3,192,299.09	3,601,396.24	3,601,396.24	0.00
i1) Amortización de la Deuda Pública	5,791,195.33	-2,212,499.89	3,578,695.44	3,578,695.44	0.00
i2) Intereses de la Deuda Pública	1,002,500.00	-979,799.20	22,700.80	22,700.80	0.00
i3) Comisiones de la Deuda Pública	0.00	0.00	0.00	0.00	0.00
i4) Gastos de la Deuda Pública	0.00	0.00	0.00	0.00	0.00
i5) Costo por Coberturas	0.00	0.00	0.00	0.00	0.00
i6) Apoyos Financieros	0.00	0.00	0.00	0.00	0.00
i7) Adeudos de Ejercicios Fiscales Anteriores (ADEFAS)	0.00	0.00	0.00	0.00	0.00
III. Total de Egresos (III = I + II)	622,253,800.19	-34,115,764.63	588,138,035.56	310,697,991.76	244,692,529.09

MUNICIPIO DE VALLE DE SANTIAGO, GTO.
Estado Analítico del Ejercicio del Presupuesto de Egresos Detallado - LDF
Clasificación Administrativa
al 31 de Diciembre de 2017
PESOS

Concepto (c)	Egresos					
	Aprobado (d)	Ampliaciones/ (Reducciones)	Modificado	Devengado	Pagado	Subejercicio (e)
I. Gasto No Etiquetado						
(I=A+B+C+D+E+F+G+H)	183,648,966.07	24,274,753.69	207,923,719.76	163,729,064.36	157,032,395.76	44,194,655.40
3111	183,648,966.07	0.00	183,648,966.07	163,729,064.36	157,032,395.76	19,919,901.71
3111	0.00	24,274,753.69	24,274,753.69	0.00	0.00	24,274,753.69
C. Dependencia o Unidad Administrativa 3	0.00	0.00	0.00	0.00	0.00	0.00
D. Dependencia o Unidad Administrativa 4	0.00	0.00	0.00	0.00	0.00	0.00
E. Dependencia o Unidad Administrativa 5	0.00	0.00	0.00	0.00	0.00	0.00
F. Dependencia o Unidad Administrativa 6	0.00	0.00	0.00	0.00	0.00	0.00
G. Dependencia o Unidad Administrativa 7	0.00	0.00	0.00	0.00	0.00	0.00
II. Gasto Etiquetado						
(II=A+B+C+D+E+F+G+H)	438,604,834.12	-58,390,518.32	380,214,315.80	179,716,442.11	153,665,596.00	200,497,873.69
3111	438,604,834.12	-58,390,518.32	380,214,315.80	179,716,442.11	153,665,596.00	200,497,873.69
2510	0.00	0.00	0.00	0.00	0.00	0.00
C. Dependencia o Unidad Administrativa 3	0.00	0.00	0.00	0.00	0.00	0.00
D. Dependencia o Unidad Administrativa 4	0.00	0.00	0.00	0.00	0.00	0.00
E. Dependencia o Unidad Administrativa 5	0.00	0.00	0.00	0.00	0.00	0.00
F. Dependencia o Unidad Administrativa 6	0.00	0.00	0.00	0.00	0.00	0.00
G. Dependencia o Unidad Administrativa 7	0.00	0.00	0.00	0.00	0.00	0.00
III. Total de Egresos (III = I + II)	622,253,800.19	-34,115,764.63	588,138,035.56	343,445,506.47	310,697,991.76	244,692,528.09

Handwritten signatures and scribbles are present below the table, including a large signature on the left and another on the right.

MUNICIPIO DE VALLE DE SANTIAGO, GTO
 Estado Analítico del Ejercicio del Presupuesto de Egresos Detallado - LDF
 Clasificación Funcional (Finalidad y Función)
 al 31 de Diciembre de 2017
 PESOS

Concepto (c)	Egresos					Subejercicio (e)
	Aprobado (d)	Ampliaciones/ (Reducciones)	Modificado	Devengado	Pagado	
I. Gasto No Etiquetado (I=A+B+C+D)	183,648,968.07	24,274,753.89	207,923,718.76	163,729,064.38	157,032,395.76	44,194,655.40
A. Gobierno (A=a1+a2+a3+a4+a5+a6+a7+a8)	96,722,189.46	4,726,859.19	101,449,048.65	90,926,035.67	89,871,506.85	10,523,012.98
a1) Legislación	12,113,929.55	266,436.00	12,380,365.55	12,248,355.19	12,230,155.70	132,010.36
a2) Justicia	429,098.00	0.00	429,098.00	410,479.46	410,479.46	18,618.54
a3) Coordinación de la Política de Gobierno	28,415,104.20	-169,526.48	28,245,577.72	24,930,727.48	24,364,114.70	3,314,850.24
a4) Relaciones Exteriores	0.00	0.00	0.00	0.00	0.00	0.00
a5) Asuntos Financieros y Hacendarios	39,284,978.71	2,832,216.29	42,117,195.00	36,346,668.65	35,905,445.54	5,768,526.15
a6) Seguridad Nacional	0.00	0.00	0.00	0.00	0.00	0.00
a7) Asuntos de Orden Público y de Seguridad Interior	1,557,848.00	-1,012,065.62	545,782.38	100,481.00	100,481.00	445,299.38
a8) Otros Servicios Generales	14,921,233.00	2,809,799.00	17,731,032.00	16,867,323.69	16,860,830.45	843,708.31
B. Desarrollo Social (B=b1+b2+b3+b4+b5+b6+b7)	80,971,214.51	17,208,964.94	98,180,179.45	65,475,218.07	59,924,578.29	32,704,961.38
b1) Protección Ambiental	8,177,145.00	958,074.86	9,135,219.86	8,200,400.84	8,200,400.84	934,819.02
b2) Vivienda y Servicios a la Comunidad	56,296,516.35	13,334,903.25	69,631,419.60	40,093,211.28	34,860,596.81	29,540,208.32
b3) Salud	391,653.00	60,000.00	451,653.00	412,410.99	367,410.99	39,242.01
b4) Recreación, Cultura y Otras Manifestaciones Sociales	8,289,029.16	877,507.78	9,166,536.94	8,161,517.98	8,121,451.13	1,005,018.96
b5) Educación	3,528,398.00	1,142,000.00	4,670,398.00	3,436,722.60	3,436,722.60	1,233,675.40
b6) Protección Social	4,286,473.00	836,479.05	5,122,952.05	5,170,954.38	5,137,995.92	-48,002.33
b7) Otros Asuntos Sociales	0.00	0.00	0.00	0.00	0.00	0.00
C. Desarrollo Económico (C=c1+c2+c3+c4+c5+c6+c7+c8+c9)	5,955,562.10	2,338,929.58	8,294,491.66	7,327,810.82	7,238,310.82	988,681.04
c1) Asuntos Económicos, Comerciales y Laborales en General	4,674,138.00	-5,172.40	4,668,965.60	4,473,365.48	4,473,365.48	195,600.12
c2) Agropecuaria, Silvicultura, Pesca y Caza	819,791.10	2,194,101.96	3,013,893.06	2,268,425.00	2,176,925.00	745,468.06
c3) Combustibles y Energía	0.00	0.00	0.00	0.00	0.00	0.00
c4) Minería, Manufacturas y Construcción	0.00	0.00	0.00	0.00	0.00	0.00
c5) Transporte	0.00	0.00	0.00	0.00	0.00	0.00
c6) Comunicaciones	0.00	0.00	0.00	0.00	0.00	0.00
c7) Turismo	461,633.00	150,000.00	611,633.00	586,020.14	586,020.14	25,612.86
c8) Ciencia, Tecnología e Innovación	0.00	0.00	0.00	0.00	0.00	0.00
c9) Otras Industrias y Otros Asuntos Económicos	0.00	0.00	0.00	0.00	0.00	0.00
D. Otras No Clasificadas en Funciones Anteriores (D=d1+d2+d3+d4)	0.00	0.00	0.00	0.00	0.00	0.00
d1) Transacciones de la Deuda Pública / Costo Financiero de la Deuda	0.00	0.00	0.00	0.00	0.00	0.00
d2) Transferencias, Participaciones y Aportaciones Entre Diferentes Niveles y Órdenes de Gobierno	0.00	0.00	0.00	0.00	0.00	0.00
d3) Saneamiento del Sistema Financiero	0.00	0.00	0.00	0.00	0.00	0.00
d4) Adeudos de Ejercicios Fiscales Anteriores	0.00	0.00	0.00	0.00	0.00	0.00
II. Gasto Etiquetado (II=A+B+C+D)	438,604,834.12	-58,390,518.32	380,214,315.80	179,716,442.11	153,665,996.00	200,497,873.69
A. Gobierno (A=a1+a2+a3+a4+a5+a6+a7+a8)	82,400,012.83	-6,163,175.15	76,236,837.38	74,404,162.81	70,096,285.23	1,832,674.57
a1) Legislación	0.00	0.00	0.00	0.00	0.00	0.00
a2) Justicia	0.00	0.00	0.00	0.00	0.00	0.00
a3) Coordinación de la Política de Gobierno	13,665,531.48	1,230,446.61	14,895,978.09	13,561,389.26	12,903,856.27	1,334,588.83
a4) Relaciones Exteriores	0.00	0.00	0.00	0.00	0.00	0.00
a5) Asuntos Financieros y Hacendarios	10,184,072.68	5,012,718.50	15,196,791.18	15,156,925.60	13,619,367.19	39,865.58
a6) Seguridad Nacional	0.00	0.00	0.00	0.00	0.00	0.00
a7) Asuntos de Orden Público y de Seguridad Interior	58,550,408.37	-12,406,340.28	46,144,068.11	45,685,847.95	43,575,061.77	458,220.16
a8) Otros Servicios Generales	0.00	0.00	0.00	0.00	0.00	0.00
B. Desarrollo Social (B=b1+b2+b3+b4+b5+b6+b7)	338,025,167.94	-54,625,109.18	283,500,058.76	98,966,262.81	75,424,794.28	186,543,795.95
b1) Protección Ambiental	122,133,596.05	-58,510,437.26	63,623,158.79	29,827,814.05	21,857,151.41	33,795,344.74
b2) Vivienda y Servicios a la Comunidad	206,143,738.36	-8,483,438.40	197,660,299.96	57,001,756.85	49,307,019.38	140,658,543.11
b3) Salud	100,000.00	0.00	100,000.00	82,264.00	61,898.00	17,736.00
b4) Recreación, Cultura y Otras Manifestaciones Sociales	8,556,545.87	12,444,685.38	21,001,231.05	9,001,578.14	3,722,551.72	11,999,652.91
b5) Educación	0.00	618,000.00	618,000.00	545,812.87	545,812.87	72,187.13
b6) Protección Social	891,287.86	-593,918.90	297,368.96	297,368.96	44,882.96	0.00
b7) Otros Asuntos Sociales	200,000.00	0.00	200,000.00	199,667.94	85,667.94	332.06
C. Desarrollo Económico (C=c1+c2+c3+c4+c5+c6+c7+c8+c9)	8,129,468.10	5,613,456.90	13,742,925.00	2,942,925.00	2,729,425.00	10,800,000.00
c1) Asuntos Económicos, Comerciales y Laborales en General	0.00	0.00	0.00	0.00	0.00	0.00
c2) Agropecuaria, Silvicultura, Pesca y Caza	1,511,468.10	2,081,456.90	3,592,925.00	2,942,925.00	2,729,425.00	650,000.00
c3) Combustibles y Energía	0.00	0.00	0.00	0.00	0.00	0.00
c4) Minería, Manufacturas y Construcción	0.00	0.00	0.00	0.00	0.00	0.00
c5) Transporte	6,618,000.00	3,382,000.00	10,000,000.00	0.00	0.00	10,000,000.00
c6) Comunicaciones	0.00	0.00	0.00	0.00	0.00	0.00
c7) Turismo	0.00	150,000.00	150,000.00	0.00	0.00	150,000.00
c8) Ciencia, Tecnología e Innovación	0.00	0.00	0.00	0.00	0.00	0.00
c9) Otras Industrias y Otros Asuntos Económicos	0.00	0.00	0.00	0.00	0.00	0.00
D. Otras No Clasificadas en Funciones Anteriores (D=d1+d2+d3+d4)	10,050,185.55	-3,315,690.89	6,734,494.66	5,413,091.49	5,413,091.49	1,321,403.17
d1) Transacciones de la Deuda Pública / Costo Financiero de la Deuda	10,050,185.55	-3,315,690.89	6,734,494.66	5,413,091.49	5,413,091.49	1,321,403.17
d2) Transferencias, Participaciones y Aportaciones Entre Diferentes Niveles y Órdenes de Gobierno	0.00	0.00	0.00	0.00	0.00	0.00
d3) Saneamiento del Sistema Financiero	0.00	0.00	0.00	0.00	0.00	0.00
d4) Adeudos de Ejercicios Fiscales Anteriores	0.00	0.00	0.00	0.00	0.00	0.00
III. Total de Egresos (III = I + II)	622,253,800.19	-34,115,764.63	588,138,035.56	343,445,506.47	310,697,991.76	244,692,829.09

MUNICIPIO DE VALLE DE SANTIAGO, GTO
 Estado Analítico del Ejercicio del Presupuesto de Egresos Detallado - LDF
 Clasificación de Servicios Personales por Categoría
 al 31 de Diciembre de 2017
 PESOS

Concepto (c)	Egresos					
	Aprobado (d)	Ampliaciones/ (Reducciones)	Modificado	Derengado	Pagado	Subejercicio (e)
I. Gasto No Etiquetado (I=A+B+C+D+E+F)	91,522,638.94	1,091,933.94	92,614,572.88	89,376,636.76	88,644,040.30	3,237,937.13
A. Personal Administrativo y de Servicio Público	91,522,638.94	1,091,933.94	92,614,572.88	89,376,636.75	88,644,040.30	3,237,937.13
B. Magisterio	0.00	0.00	0.00	0.00	0.00	0.00
C. Servicios de Salud (C=c1+c2)	0.00	0.00	0.00	0.00	0.00	0.00
c1) Personal Administrativo	0.00	0.00	0.00	0.00	0.00	0.00
c2) Personal Médico, Paramédico y afin	0.00	0.00	0.00	0.00	0.00	0.00
D. Seguridad Pública	0.00	0.00	0.00	0.00	0.00	0.00
E. Gastos asociados a la implementación de nuevas leyes federales o reformas a las mismas (E = e1 + e2)	0.00	0.00	0.00	0.00	0.00	0.00
e1) Nombre del Programa o Ley 1	0.00	0.00	0.00	0.00	0.00	0.00
e2) Nombre del Programa o Ley 2	0.00	0.00	0.00	0.00	0.00	0.00
F. Sentencias laborales definitivas	0.00	0.00	0.00	0.00	0.00	0.00
II. Gasto Etiquetado (II=A+B+C+D+E+F)	47,801,372.70	-5,866,763.83	42,135,608.87	41,577,663.22	41,205,279.18	667,946.65
A. Personal Administrativo y de Servicio Público	47,801,372.70	-5,866,763.83	42,135,608.87	41,577,663.22	41,205,279.18	667,946.65
B. Magisterio	0.00	0.00	0.00	0.00	0.00	0.00
C. Servicios de Salud (C=c1+c2)	0.00	0.00	0.00	0.00	0.00	0.00
c1) Personal Administrativo	0.00	0.00	0.00	0.00	0.00	0.00
c2) Personal Médico, Paramédico y afin	0.00	0.00	0.00	0.00	0.00	0.00
D. Seguridad Pública	0.00	0.00	0.00	0.00	0.00	0.00
E. Gastos asociados a la implementación de nuevas leyes federales o reformas a las mismas (E = e1 + e2)	0.00	0.00	0.00	0.00	0.00	0.00
e1) Nombre del Programa o Ley 1	0.00	0.00	0.00	0.00	0.00	0.00
e2) Nombre del Programa o Ley 2	0.00	0.00	0.00	0.00	0.00	0.00
F. Sentencias laborales definitivas	0.00	0.00	0.00	0.00	0.00	0.00
III. Total del Gasto en Servicios Personales (III = I + II)	139,324,011.64	-4,573,829.89	134,750,181.75	130,954,296.97	129,849,319.48	3,795,882.78

Handwritten signatures and scribbles are present below the table, including a large signature on the left, a scribble in the center, and another signature on the right.

Indicadores de Observancia Comentarios (i)

SI NO Resultado

Mecanismo de Verificación (b) Fecha estimada de cumplimiento (c) Monto o rubro (f) (pesos/volumen) Fundamento (f)

a) (g)

INDICADORES PRESUPUESTARIOS									
A. INDICADORES CUANTITATIVOS									
1 Balance Presupuestario Sostenible (i)									
a. Propuesto	SI	NO	Resultado	Fecha estimada de cumplimiento (c)	Monto o rubro (f) (pesos/volumen)	Fundamento (f)	Comentarios (i)		
Iniciativa de Ley de Ingresos y Proyecto de Presupuesto de Egresos									
b. Aprobado	SI		0.00			Art. 6 y 19 de la LDF	http://www.valledesantiago.gob.mx/index.php/cuentas-publicas-presupuesto-asignado		
Ley de Ingresos y Presupuesto de Egresos									
c. Ejercido	SI		155,247,924.25			Art. 6 y 19 de la LDF	http://www.valledesantiago.gob.mx/index.php/cuentas-publicas-presupuesto-asignado		
Cuenta Pública / Formato 4 LDF									
2 Balance Presupuestario de Recursos Disponibles Sostenible (k)									
a. Propuesto	SI		0.00			Art. 6 y 19 de la LDF	http://www.valledesantiago.gob.mx/index.php/cuentas-publicas-presupuesto-asignado		
Iniciativa de Ley de Ingresos y Proyecto de Presupuesto de Egresos									
b. Aprobado	SI		0.00			Art. 6 y 19 de la LDF	http://www.valledesantiago.gob.mx/index.php/cuentas-publicas-presupuesto-asignado		
Ley de Ingresos y Presupuesto de Egresos									
c. Ejercido	SI		32,284,483.33			Art. 6 y 19 de la LDF	http://www.valledesantiago.gob.mx/index.php/cuentas-publicas-presupuesto-asignado		
Cuenta Pública / Formato 4 LDF									
3 Financiamiento Neto dentro del Techo de Financiamiento Neto (l)									
a. Propuesto	NA		0.00			Art. 6, 19 y 46 de la LDF	SECRETARÍA DE HACIENDA NO HA EMITIDO LOS TECHOS DE FINANCIAMIENTO NETO		
b. Aprobado	NA		0.00			Art. 6, 19 y 46 de la LDF	SECRETARÍA DE HACIENDA NO HA EMITIDO LOS TECHOS DE FINANCIAMIENTO NETO		
c. Ejercido	NA		0.00			Art. 6, 19 y 46 de la LDF	SECRETARÍA DE HACIENDA NO HA EMITIDO LOS TECHOS DE FINANCIAMIENTO NETO		
4 Recursos destinados a la atención de desastres naturales									
a. Asignación al fideicomiso para desastres naturales (m)									
a. 1 Aprobado	SI		6,000.00			Art. 9 LDF	http://www.valledesantiago.gob.mx/index.php/cuentas-publicas-presupuesto-asignado	NO SE PRESUPUESTO POR ESTE CONCEPTO	
Reporte Trim. Formato 6 a)									
b. 2 Pagado	NO		0.00			Art. 9 LDF	NO SE PRESUPUESTO POR ESTE CONCEPTO		
Cuenta Pública / Formato 6 a)									
b. Aportación promeada realizada por la Entidad Federativa durante los 5 ejercicios previos, para infraestructura dañada por desastres naturales (n)									
Autorizaciones de recursos aprobados por el FONDEN									
c. Saldo del fideicomiso para desastres naturales (o)			0.00			Art. 9 LDF	NO SE PRESUPUESTO POR ESTE CONCEPTO		
Cuenta Pública / Auxiliar de Cuentas									
d. Costo promedio de los últimos 5 ejercicios de la reconstrucción de infraestructura dañada por desastres naturales (p)			0.00			Art. 9 LDF	NO SE PRESUPUESTO POR ESTE CONCEPTO		
Autorizaciones de recursos aprobados por el FONDEN									
5 Techo para servicios personales (q)									
a. Asignación en el Presupuesto de Egresos	NA		0.00			Art. 10 y 21 de la LDF	PARA MUNICIPIO APLICA PARA EL ANTERPROYECTO 2018		
b. Ejercido	NA		0.00			Art. 13 fracc. V y 21 de la LDF	PARA MUNICIPIO APLICA PARA EL ANTERPROYECTO 2018		
Reporte Trim. Formato 6 d)									
Reporte Trim. Formato 6 e)									
6 Previsiones de gasto para compromisos de pago derivados de APPs (r)									
a. Asignación en el Presupuesto de Egresos	NA		0.00			Art. 11 y 21 de la LDF	NO EXISTEN APPS		
Presupuesto de Egresos									
Techo de ADEFAS para el ejercicio fiscal (s)									
a. Propuesto	NA		0.00			Art. 12 y 20 de la LDF	NO SE PRESUPUESTO POR ESTE CONCEPTO		
Proyecto de Presupuesto de Egresos									
b. Aprobado	NA		0.00			Art. 12 y 20 de la LDF	NO SE PRESUPUESTO POR ESTE CONCEPTO		
Reporte Trim. Formato 6 a)									
c. Ejercido	NA		0.00			Art. 12 y 20 de la LDF	NO SE PRESUPUESTO POR ESTE CONCEPTO		
Cuenta Pública / Formato 6 a)									
B. INDICADORES CUALITATIVOS									
1 Iniciativa de Ley de Ingresos y Proyecto de Presupuesto de Egresos									
a. Objetivos anuales, estrategias y metas para el ejercicio fiscal (t)	NA					Art. 5 y 18 de la LDF	NO ESTAMOS FACULTADOS AUN		
Iniciativa de Ley de Ingresos y Proyecto de Presupuesto de Egresos									
b. Proyecciones de ejercicios posteriores (u)	NA			01-ene-18		Art. 5 y 18 de la LDF	NO ESTAMOS FACULTADOS AUN		
Iniciativa de Ley de Ingresos y Proyecto de Presupuesto de Egresos / Formatos 7 a) y b)									
c. Descripción de riesgos relevantes y propuestas de acción para enfrentarlos (v)	NA			01-ene-18		Art. 5 y 18 de la LDF	NO ESTAMOS FACULTADOS AUN		
Iniciativa de Ley de Ingresos y Proyecto de Presupuesto de Egresos									
d. Resultados de ejercicios fiscales anteriores y el ejercicio fiscal en cuestión (w)	NA			01-ene-18		Art. 5 y 18 de la LDF	NO ESTAMOS FACULTADOS AUN		
Iniciativa de Ley de Ingresos y Proyecto de Presupuesto de Egresos / Formatos 7 c) y d)									
e. Estado actual de las pensiones de sus trabajadores (x)	NA			01-ene-18		Art. 5 y 18 de la LDF	NO ESTAMOS FACULTADOS AUN		
Proyecto de Presupuesto de Egresos / Formato 6									
2 Balance Presupuestario de Recursos Disponibles, en caso de ser negativo									

Indicadores de Desempeño	SI		NO		Resultado	Comentarios (b)
	Implementación	Mecanismo de Verificación (c)	Fecha estimada de cumplimiento (e)	Unidad		
					Monto en Voto (f)	Presupuesto (g)
a. Razones excepcionales que justifiquen el Balance Presupuestario de Recursos Disponibles negativo (1)	NA	Iniciativa de Ley de Ingresos o Proyecto de Presupuesto de Egresos				SE OBTUVO UN BALANCE PRESUPUESTARIO SOSTENIBLE
b. Fuente de recursos para cubrir el Balance Presupuestario de Recursos Disponibles negativo (2)	NA	Iniciativa de Ley de Ingresos o Proyecto de Presupuesto de Egresos				SE OBTUVO UN BALANCE PRESUPUESTARIO SOSTENIBLE
c. Número de ejecucios fiscales y acciones necesarias para cubrir el Balance Presupuestario de Recursos Disponibles negativo (3a)	NA	Iniciativa de Ley de Ingresos o Proyecto de Presupuesto de Egresos				SE OBTUVO UN BALANCE PRESUPUESTARIO SOSTENIBLE
d. Informes Trimestrales sobre el avance de las acciones para recuperar el Balance Presupuestario de Recursos Disponibles (3b)	NA	Reporte Trim. y Cuenta Pública				SE OBTUVO UN BALANCE PRESUPUESTARIO SOSTENIBLE
3 Servicios Personales						
a. Remuneraciones de los servidores públicos (3c)	NC	Proyecto de Presupuesto	30-ene-18			NO ESTAMOS FACULTADOS AUN
b. Provisiones salariales y económicas para cubrir incrementos salariales, creación de plazas y otras (3d)	NC	Proyecto de Presupuesto	30-ene-18			NO ESTAMOS FACULTADOS AUN
INDICADORES DEL EJERCICIO PRESUPUESTARIO						
A. INDICADORES CUANTITATIVOS						
1 Ingresos Excedentes derivados de Ingresos de Libre Disposición						
a. Monto de Ingresos Excedentes derivados de ILD (ee)	SI	Cuenta Pública / Formato 5			22,908,868.84	Art. 14 y 21 de la LDF
b. Monto de Ingresos Excedentes derivados de ILD destinados al fin del A.14, fracción I, de la LDF (ff)	NA	Cuenta Pública				Art. 14 y 21 de la LDF
c. Monto de Ingresos Excedentes derivados de ILD destinados al fin del A.14, fracción II, a) de la LDF (gg)	NA	Cuenta Pública				Art. 14 y 21 de la LDF
d. Monto de Ingresos Excedentes derivados de ILD destinados al fin del A.14, fracción II, b) de la LDF (hh)	NA	Cuenta Pública				Art. 14 y 21 de la LDF
e. Monto de Ingresos Excedentes derivados de ILD destinados al fin del artículo noveno transitorio de la LDF (i)	NA					Art. Noveno Transitorio de la LDF
B. INDICADORES CUALITATIVOS						
1 Análisis Costo-Beneficio para programas o proyectos de inversión mayores a 10 millones de LPS (j)	NA	Página de internet de la Secretaría de Finanzas o Tesorería Municipal				NO FACULTADO
2 Análisis de conveniencia y análisis de transferencial de riesgos de los proyectos APPE (kk)	NA	Página de internet de la Secretaría de Finanzas o Tesorería Municipal				NO CONTAMOS
3 Identificación de población objetivo, destino y temporalidad de subsidios (l)	NA	Página de internet de la Secretaría de Finanzas o Tesorería Municipal				NO CONTAMOS
INDICADORES DE DEUDA PÚBLICA						
A. INDICADORES CUANTITATIVOS						
1 Obligaciones a Corto Plazo						
a. Límite de Obligaciones a Corto Plazo (mm)	SI				31,384,622.00	Art. 30 frac. I de la LDF
b. Obligaciones a Corto Plazo (nn)	NA					Art. 30 frac. I de la LDF

<http://www.vallesantiago.qto.mx/cuentas-publicas>

<http://www.vallesantiago.qto.mx/cuentas-publicas>

NO SE HA SOLICITADO



Sistema para la Recepción Telemática de la Cuenta Pública
Informe de Recepción de Información

Valle de Santiago / ADMON. CENTRAL

VALIDANDO DOCUMENTOS

- | | |
|---|-------------------------------|
| ■ ESF | 0311_esf_1704_mvst_000.xlsx |
| • Estructura del nombre de archivo correcta... | |
| • Se guardo el archivo exitosamente... | |
| ■ EA | 0312_ea_1704_mvst_000.xlsx |
| • Estructura del nombre de archivo correcta... | |
| • Se guardo el archivo exitosamente... | |
| ■ EVHP | 0313_evhp_1704_mvst_000.xlsx |
| • Estructura del nombre de archivo correcta... | |
| • Se guardo el archivo exitosamente... | |
| ■ ECSF | 0314_ecsf_1704_mvst_000.xlsx |
| • Estructura del nombre de archivo correcta... | |
| • Se guardo el archivo exitosamente... | |
| ■ EFE | 0315_efe_1704_mvst_000.xlsx |
| • Estructura del nombre de archivo correcta... | |
| • Se guardo el archivo exitosamente... | |
| ■ EAA | 0316_eaa_1704_mvst_000.xlsx |
| • Estructura del nombre de archivo correcta... | |
| • Se guardo el archivo exitosamente... | |
| ■ EADOP | 0317_eadop_1704_mvst_000.xlsx |
| • Estructura del nombre de archivo correcta... | |
| • Se guardo el archivo exitosamente... | |
| ■ IPC | 0318_ipc_1704_mvst_000.xlsx |
| • Estructura del nombre de archivo correcta... | |
| • Se guardo el archivo exitosamente... | |



Sistema para la Recepción Telemática de la Cuenta Pública
Informe de Recepción de Información

Valle de Santiago / ADMON. CENTRAL

VALIDANDO DOCUMENTOS

- NOTDYM 0319_notdym_1704_mvst_000.xlsx

 - Estructura del nombre de archivo correcta...
 - Se guardo el archivo exitosamente...

- NOTGA 0319_notga_1704_mvst_000.docx

 - Estructura del nombre de archivo correcta...
 - Se guardo el archivo exitosamente...

- EAI 0321_eai_1704_mvst_000.xlsx

 - Estructura del nombre de archivo correcta...
 - Se guardo el archivo exitosamente...

- EAEPE 0322_eaepe_1704_mvst_000.xlsx

 - Estructura del nombre de archivo correcta...
 - Se guardo el archivo exitosamente...

- EN 0323_en_1704_mvst_000.xlsx

 - Estructura del nombre de archivo correcta...
 - Se guardo el archivo exitosamente...

- ID 0324_id_1704_mvst_000.xlsx

 - Estructura del nombre de archivo correcta...
 - Se guardo el archivo exitosamente...

- FF 0325_ff_1704_mvst_000.xlsx

 - Estructura del nombre de archivo correcta...
 - Se guardo el archivo exitosamente...

- GCP 0331_gcp_1704_mvst_000.xlsx

 - Estructura del nombre de archivo correcta...
 - Se guardo el archivo exitosamente...



Sistema para la Recepción Telemática de la Cuenta Pública
Informe de Recepción de Información

Valle de Santiago / ADMON. CENTRAL

VALIDANDO DOCUMENTOS ENVIADOS

- PK 0332_pk_1704_mvst_000.xlsx
 - Estructura del nombre de archivo correcta...
 - Se guardo el archivo exitosamente...

- IR 0333_ir_1704_mvst_000.xlsx
 - Estructura del nombre de archivo correcta...
 - Se guardo el archivo exitosamente...

- RBMI 0341_rbmi_1704_mvst_000.xlsx
 - Estructura del nombre de archivo correcta...
 - Se guardo el archivo exitosamente...

- BC 0342_bc_1704_mvst_000.xlsx
 - Estructura del nombre de archivo correcta...
 - Se guardo el archivo exitosamente...

- MPASUB 0343_mpasub_1704_mvst_000.xlsx
 - Estructura del nombre de archivo correcta...
 - Se guardo el archivo exitosamente...

- RCTAB 0344_rctab_1704_mvst_000.xlsx
 - Estructura del nombre de archivo correcta...
 - Se guardo el archivo exitosamente...

- DGTOF 0345_dgtof_1704_mvst_000.xlsx
 - Estructura del nombre de archivo correcta...
 - Se guardo el archivo exitosamente...

- EBUR 0346_ebur_1704_mvst_000.docx
 - Estructura del nombre de archivo correcta...
 - Se guardo el archivo exitosamente...

- BDMC 0347_bdmc_1704_mvst_000.xlsx
 - Estructura del nombre de archivo correcta...
 - Se guardo el archivo exitosamente...



Sistema para la Recepción Telemática de la Cuenta Pública
Informe de Recepción de Información

Valle de Santiago / ADMON. CENTRAL

VALIDANDO DOCUMENTOS ENVIADOS

- | | |
|---|------------------------------|
| ■ F1 | 0351_f1_1704_mvst_000.xlsx |
| • Estructura del nombre de archivo correcta... | |
| • Se guardo el archivo exitosamente... | |
| ■ F2 | 0352_f2_1704_mvst_000.xlsx |
| • Estructura del nombre de archivo correcta... | |
| • Se guardo el archivo exitosamente... | |
| ■ F3 | 0353_f3_1704_mvst_000.xlsx |
| • Estructura del nombre de archivo correcta... | |
| • Se guardo el archivo exitosamente... | |
| ■ F4 | 0354_f4_1704_mvst_000.xlsx |
| • Estructura del nombre de archivo correcta... | |
| • Se guardo el archivo exitosamente... | |
| ■ F5 | 0355_f5_1704_mvst_000.xlsx |
| • Estructura del nombre de archivo correcta... | |
| • Se guardo el archivo exitosamente... | |
| ■ F6 | 0356_f6_1704_mvst_000.xlsx |
| • Estructura del nombre de archivo correcta... | |
| • Se guardo el archivo exitosamente... | |
| ■ GUIA | 0357_guia_1704_mvst_000.xlsx |
| • Estructura del nombre de archivo correcta... | |
| • Se guardo el archivo exitosamente... | |