



Valle de
Santiago
H. Ayuntamiento 2018-2021

Municipio de Valle de Santiago, Gto.

Tercer Informe Financiero Trimestral

Ejercicio Fiscal 2019

Julio- Septiembre



Valle de
Santiago
H. Ayuntamiento 2018-2021

**Tesorería
Municipal**

Tel. 01 (456) 643 0059 Ext. 105
tesoreria@valledesantiago.gob.mx
Palacio Municipal S/N
Zona Centro
Valle de Santiago, Gto.

OFICIO NO.OCTUBRE/2019-TM978

ASUNTO: envió del Tercer Informe Financiero Trimestral

Municipio de Valle de Santiago, Gto. 28 de Octubre del 2019

LIC. Y M.F. JAVIER PEREZ SALAZAR
AUDITOR GENERAL DEL ESTADO DE GUANAJUATO.

PRESENTE

Remito el Tercer Informe Financiero Trimestral correspondiente al ejercicio fiscal 2019, en su parte impresa del Municipio de Valle de Santiago, Gto., administración central y paramunicipales, la cual consta de lo siguiente:

Un legajo que contiene los Estados Financieros Contables, Estados Financieros Presupuestarios, Informes Programáticos, Formatos de la Ley de Disciplina Financiera y la Información Adicional Obligatoria, así como el acuse de envió de la información de manera digital generado por SIRET-CP, confirmando que incluye la totalidad de las operaciones y eventos relacionados con la Administración Pública del Municipio, de conformidad con lo establecido en el artículo 61 de la Ley de Fiscalización Superior del Estado de Guanajuato.

Con el conocimiento de que la ley de Responsabilidades Administrativas de los servidores públicos del Estado de Guanajuato y sus Municipios, en su artículo 11, fracción IX, establece que una de las obligaciones de los servidores públicos es la de conducirse con veracidad en el otorgamiento de toda clase de información.

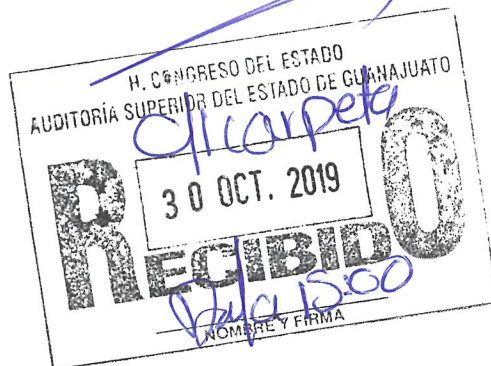
Esperando con lo anterior dar cumplimiento a la normativa vigente relacionada con la entrega del Tercer Informe Financiero Trimestral.

Atentamente:

Presidente Municipal
Ing. Alejandro Alanís Chávez

Síndico Municipal
Lic. Rocío Ambríz Arredondo

Tesorero Municipal
C.P. y M.F. Julio Cesar Bermúdez González





Información y Documentación que se envía de manera Impresa:

Información Contable

- 0311 Estado de Situación Financiera
- 0312 Estado de Actividades
- 0313 Estado de Variaciones en la Hacienda Publica
- 0314 Estado de cambios en la Situación Financiera
- 0315 Estado de Flujos de Efectivo
- 0316 Estado Analítico del Activo
- 0317 Estado Analítico de la Deuda y Otros Pasivos
- 0318 Informe Sobre Pasivos Contingentes
- 0319 Notas de Desglose y de Memoria

Informacion Presupuestal

- 0321 Estado Analítico de ingresos
- 0322 Estado Analítico del Ejercicio del presupuesto de egresos
- 0323 Endeudamiento Neto
- 0324 Intereses de la Deuda
- 0325 Flujo de fondos

Información Programática

- 0331 Gastos por categoría programática
- 0332 Programas y Proyectos de Inversión
- 0333 Indicadores de Resultados
- 0334 Resultado de la Evaluación del Desempeño

Información Adicional Obligatoria

- 0344 Destino y Gasto federalizado
- 0346 Notas de Ley de Disciplina Financiera

Disciplina Financiera

- 0361 Informes de Disciplina Financiera

Presidente Municipal
Ing. Alejandro Alanís Chávez




Síndico Municipal
Lic. Rocío Ambriz Arredondo

Tesorero Municipal
C.P. y M.F. Julio Cesar Bermúdez González

Municipio de Valle de Santiago, Gto.
Estado de Situación Financiera
Al 30 de Septiembre del 2019

	2019	2018	PASIVO	2019	2018
ACTIVO					
Activo Circulante					
Efectivo y Equivalentes	190,551,918.09	129,034,924.31	Activo Circulante	9,911,937.24	60,261,310.96
Derechos a Recibir Efectivo o Equivalentes	7,179,679.14	9,074,391.66	Cuentas por Pagar a Corto Plazo	0.00	0.00
Derechos a Recibir Bienes o Servicios	7,463,932.64	31,961,466.42	Documentos por Pagar a Corto Plazo	401,785.71	0.00
Inventarios	0.00	0.00	Porción a Corto Plazo de la Deuda Pública a Largo Plazo	0.00	0.00
Almacenes	0.00	0.00	Títulos y Valores a Corto Plazo	0.00	0.00
Estimación por Pérdida o Deterioro de Activos Circulantes	0.00	0.00	Pasivos Diferidos a Corto Plazo	0.00	0.00
Otros Activos Circulantes	0.00	0.00	Fondos y Bienes de Terceros en Garantía y/o Administración a Corto Plazo	0.00	0.00
Total de Activo Circulante	205,195,629.87	170,070,782.39	Provisiones a Corto Plazo	0.00	0.00
			Otros Pasivos a Corto Plazo	0.00	0.00
Activo No Circulante			Total de Pasivo Circulante	10,313,722.95	60,261,310.96
Inversiones Financieras a Largo Plazo	0.00	0.00			
Derechos a Recibir Efectivo o Equivalentes a Largo Plazo	0.00	0.00	Pasivo No Circulante		
Bienes Inmuebles, Infraestructura y Construcciones en Proceso	224,675,205.21	224,535,853.17	Cuentas por Pagar a Largo Plazo	0.00	0.00
Bienes Muebles	84,590,458.48	79,484,506.23	Documentos por Pagar a Largo Plazo	0.00	0.00
Activos Intangibles	120,366.91	111,566.91	Deuda Pública a Largo Plazo	12,857,142.88	14,464,285.72
Depreciación, Deterioro y Amortización Acumulada de Bienes	-34,078,972.57	-34,078,972.57	Pasivos Diferidos a Largo Plazo	0.00	0.00
Activos Diferidos	1,176,759.67	1,176,759.67	Fondos y Bienes de Terceros en Garantía y/o en Administración a Largo Plazo	0.00	0.00
Estimación por Pérdida o Deterioro de Activos no Circulantes	0.00	0.00	Provisiones a Largo Plazo	0.00	0.00
Otros Activos no Circulantes	0.00	0.00	Total de Pasivo No Circulante	12,857,142.88	14,464,285.72
Total de Activo No Circulante	276,483,817.70	271,229,713.41	Total del Pasivo	23,170,865.83	74,725,596.68
Total Activo	481,679,347.57	441,300,495.80	HACIENDA PÚBLICA/PATRIMONIO		
			Hacienda Pública/Patrimonio Contribuido		
			Aportaciones	22,671,690.92	22,671,690.92
			Donaciones de Capital	22,098,794.24	22,098,794.24
			Actualización de la Hacienda Pública/Patrimonio	572,896.68	572,896.68
				0.00	0.00
			Hacienda Pública/Patrimonio Generado	435,836,790.82	343,903,208.20
			Resultados del Ejercicio (Ahorro/ Desahorro)	137,460,892.66	79,936,156.00
			Resultados de Ejercicios Anteriores	298,308,786.86	263,899,940.90
			Revalúos	0.00	0.00
			Reservas	0.00	0.00
			Rectificaciones de Resultados de Ejercicios Anteriores	67,111.30	67,111.30
			Exceso o Insuficiencia en la Actualización de la Hacienda Pública/ Patrimonio	0.00	0.00
			Resultado por Posición Monetaria	0.00	0.00
			Resultado por Tenencia de Activos no Monetarios	0.00	0.00
			Total Hacienda Pública/Patrimonio	458,508,481.74	366,574,899.12
			Total del Pasivo y Hacienda Pública/Patrimonio	481,679,347.57	441,300,495.80

*Bajo protesta de decir verdad declaramos que los Estados Financieros y sus notas, son razonablemente correctos y son responsabilidad del emisor.



ING. Alejandro Alanís Chávez
Presidente Municipal


C.P y M.F. Julio César Bermúdez González
Tesorero Municipal

Rocio Ambríz Arredondo
Síndico Municipal

Municipio de Valle de Santiago, Gto.
Estado de Actividades
Del 01 de Enero al 30 de Septiembre del 2019

	<u>2019</u>	<u>2018</u>
INGRESOS Y OTROS BENEFICIOS		
Ingresos de Gestión	41,099,104.54	52,513,811.31
Impuestos	17,402,937.87	17,265,944.63
Cuotas y Aportaciones de Seguridad Social	0.00	0.00
Contribuciones de Mejoras	891,499.69	5,738,426.12
Derechos	17,550,199.51	23,801,553.41
Productos	3,395,083.80	4,109,665.89
Aprovechamientos	1,859,383.67	1,598,221.26
Ingresos por Venta de Bienes y Prestación de Servicios	0.00	0.00
Participaciones, Aportaciones, Convenios, Incentivos Derivados de la Colaboración Fiscal, Fondos Distintos de Aportaciones, Transferencias, Asignaciones, Subsidios y Subvenciones, y Pensiones y Jubilaciones	279,631,992.61	344,671,243.05
Participaciones, Aportaciones, Convenios, Incentivos Derivados de la Colaboración Fiscal y Fondos Distintos de Aportaciones	279,631,992.61	344,671,243.05
Transferencias, Asignaciones, Subsidios y Subvenciones, y Pensiones y Jubilaciones	0.00	0.00
Otros Ingresos y Beneficios	0.00	0.00
Ingresos Financieros	0.00	0.00
Incremento por Variación de Inventarios	0.00	0.00
Disminución del Exceso de Estimaciones por Pérdida o Deterioro u Obsolescencia	0.00	0.00
Disminución del Exceso de Provisiones	0.00	0.00
Otros Ingresos y Beneficios Varios	0.00	0.00
Total de Ingresos y Otros Beneficios	320,731,097.15	397,185,054.36
GASTOS Y OTRAS PÉRDIDAS		
Gastos de Funcionamiento	147,625,654.84	222,310,743.93
Servicios Personales	96,474,523.97	137,113,904.45
Materiales y Suministros	15,941,880.79	33,368,173.15
Servicios Generales	35,209,250.08	51,828,666.33
Transferencias, Asignaciones, Subsidios y Otras Ayudas	25,151,085.26	48,376,517.99
Transferencias Internas y Asignaciones al Sector Público	0.00	0.00
Transferencias al Resto del Sector Público	10,394,399.97	13,326,143.20
Subsidios y Subvenciones	1,192,368.32	14,602,039.38
Ayudas Sociales	9,528,227.21	14,965,111.62
Pensionas y Jubilaciones	3,862,089.76	5,323,223.79
Transferencias a Fideicomisos, Mandatos y Contratos Análogos	0.00	0.00
Transferencias a la Seguridad Social	0.00	0.00
Donativos	0.00	0.00
Transferencias al Exterior	174,000.00	160,000.00
Participaciones y Aportaciones	0.00	0.00
Participaciones	0.00	0.00
Aportaciones	0.00	0.00
Convenios	0.00	0.00
Intereses, Comisiones y Otros Gastos de la Deuda Pública	1,029,256.74	379,167.10
Intereses de la Deuda Pública	1,029,256.74	379,167.10
Comisiones de la Deuda Pública	0.00	0.00
Gastos de la Deuda Pública	0.00	0.00
Costo por Coberturas	0.00	0.00
Apoyos Financieros	0.00	0.00
Otros Gastos y Pérdidas Extraordinarias	0.00	8,031,952.13
Estimaciones, Depreciaciones, Deterioros, Obsolescencia y Amortizaciones	0.00	8,031,952.13
Provisiones	0.00	0.00
Disminución de Inventarios	0.00	0.00
Aumento por Insuficiencia de Estimaciones por Pérdida o Deterioro u Obsolescencia	0.00	0.00
Aumento por Insuficiencia de Provisiones	0.00	0.00
Otros Gastos	0.00	0.00
Inversión Pública	9,464,207.65	38,150,517.21
Inversión Pública no Capitalizable	9,464,207.65	38,150,517.21
Total de Gastos y Otras Pérdidas	183,270,204.49	317,248,898.36
Resultados del Ejercicio (Ahorro/Desahorro)	137,460,892.66	79,936,156.00

"Bajo protesta de decir verdad declaramos que los Estados Financieros y sus notas, son razonablemente correctos y son responsabilidad del emisor".



ING. Alejandro Alanís Chávez
 Presidente Municipal



C.P y M.F. Julio Cesar Bermúdez González
 Tesorero Municipal

LIC. Rocío Ambríz Arredondo
 Síndico Municipal

Municipio de Valle de Santiago, Gto.
Estado de Variaciones en la Hacienda Pública
Del 01 de Enero al 30 de Septiembre del 2019

Concepto	Hacienda Pública / Patrimonio Contribuido	Hacienda Pública / Patrimonio Generado de Ejercicios Anteriores	Hacienda Pública / Patrimonio Generado de Ejercicio	Exceso o Insuficiencia en la Actualización de la Hacienda Pública / Patrimonio	Total
Hacienda Pública / Patrimonio Contribuido Neto de 2018	22,671,690.92				22,671,690.92
Aportaciones	22,096,794.24				22,096,794.24
Donaciones de Capital	572,896.68				572,896.68
Actualización de la Hacienda Pública/Patrimonio	0.00				0.00
Hacienda Pública / Patrimonio Generado Neto de 2018		263,967,052.20	79,936,156.00		343,903,208.20
Resultados del Ejercicio (Ahorro/Desahorro)			79,936,156.00		79,936,156.00
Resultados de Ejercicios Anteriores		263,899,940.90			263,899,940.90
Revalúos		0.00			0.00
Reservas		0.00			0.00
Rectificaciones de Resultados de Ejercicios Anteriores		67,111.30			67,111.30
Exceso o Insuficiencia en la Actualización de la Hacienda Pública / Patrimonio Neto de 2018				0.00	0.00
Resultado por Posición Monetaria				0.00	0.00
Resultado por Tenencia de Activos no Monetarios				0.00	0.00
Hacienda Pública / Patrimonio Neto Final de 2018	22,671,690.92	263,967,052.20	79,936,156.00	0.00	366,574,899.12
Cambios en la Hacienda Pública / Patrimonio Contribuido Neto de 2019	0.00				0.00
Aportaciones	0.00				0.00
Donaciones de Capital	0.00				0.00
Actualización de la Hacienda Pública/Patrimonio	0.00				0.00
Variaciones de la Hacienda Pública / Patrimonio Generado Neto de 2019		34,408,845.96	57,524,736.66		91,933,582.62
Resultados del Ejercicio (Ahorro/Desahorro)			137,460,892.66		137,460,892.66
Resultados de Ejercicios Anteriores		34,408,845.96	-79,936,156.00		-45,527,310.04
Revalúos			0.00		0.00
Reservas			0.00		0.00
Rectificaciones de Resultados de Ejercicios Anteriores			0.00		0.00
Cambios en el Exceso o Insuficiencia en la Actualización de la Hacienda Pública / Patrimonio Neto de 2019				0.00	0.00
Resultado por Posición Monetaria				0.00	0.00
Resultado por Tenencia de Activos no Monetarios				0.00	0.00
Hacienda Pública / Patrimonio Neto Final de 2019	22,671,690.92	298,375,898.16	137,460,892.66	0.00	458,508,481.74

"Bajo protesta de decir verdad declaramos que los Estados financieros y sus notas, son razonablemente correctos y son responsabilidad del emisor".

ING. Alejandro Alanís Chávez
Presidente Municipal

C.P. y M.F. Julio César Bermúdez González
Tesorero Municipal

LIC. Rocío Ambríz Arredondo
Síndico Municipal



Municipio de Valle de Santiago, Gto.
Estado de Cambios en la Situación Financiera
Del 01 de Enero al 30 de Septiembre del 2019

	Origen	Aplicación
ACTIVO	26,392,246.30	66,771,098.07
Activo Circulante	26,392,246.30	61,516,993.78
Efectivo y Equivalentes	0.00	61,516,993.78
Derechos a Recibir Efectivo o Equivalentes	1,894,712.52	0.00
Derechos a Recibir Bienes o Servicios	24,497,533.78	0.00
Inventarios	0.00	0.00
Almacenes	0.00	0.00
Estimación por Pérdida o Deterioro de Activos Circulantes	0.00	0.00
Otros Activos Circulantes	0.00	0.00
Activo No Circulante	0.00	5,254,104.29
Inversiones Financieras a Largo Plazo	0.00	0.00
Derechos a Recibir Efectivo o Equivalentes a Largo Plazo	0.00	0.00
Bienes Inmuebles, Infraestructura y Construcciones en Proceso	0.00	139,352.04
Bienes Muebles	0.00	5,105,952.25
Activos Intangibles	0.00	8,800.00
Depreciación, Deterioro y Amortización Acumulada de Bienes	0.00	0.00
Activos Diferidos	0.00	0.00
Estimación por Pérdida o Deterioro de Activos no Circulantes	0.00	0.00
Otros Activos no Circulantes	0.00	0.00
PASIVO	401,785.71	51,956,516.56
Pasivo Circulante	401,785.71	50,349,373.72
Cuentas por Pagar a Corto Plazo	0.00	50,349,373.72
Documentos por Pagar a Corto Plazo	0.00	0.00
Porción a Corto Plazo de la Deuda Pública a Largo Plazo	401,785.71	0.00
Títulos y Valores a Corto Plazo	0.00	0.00
Pasivos Diferidos a Corto Plazo	0.00	0.00
Fondos y Bienes de Terceros en Garantía y/o Administración a Corto Plazo	0.00	0.00
Provisiones a Corto Plazo	0.00	0.00
Otros Pasivos a Corto Plazo	0.00	0.00
Pasivo No Circulante	0.00	1,607,142.84
Cuentas por Pagar a Largo Plazo	0.00	0.00
Documentos por Pagar a Largo Plazo	0.00	0.00
Deuda Pública a Largo Plazo	0.00	1,607,142.84
Pasivos Diferidos a Largo Plazo	0.00	0.00
Fondos y Bienes de Terceros en Garantía y/o en Administración a Largo Plazo	0.00	0.00
Provisiones a Largo Plazo	0.00	0.00
HACIENDA PÚBLICA/PATRIMONIO	91,933,582.62	0.00
Hacienda Pública/Patrimonio Contribuido	0.00	0.00
Aportaciones	0.00	0.00
Donaciones de Capital	0.00	0.00
Actualización de la Hacienda Pública/Patrimonio	0.00	0.00
Hacienda Pública/Patrimonio Generado	91,933,582.62	0.00
Resultados del Ejercicio (Ahorro/ Desahorro)	57,524,736.66	0.00
Resultados de Ejercicios Anteriores	34,408,845.96	0.00
Revalúos	0.00	0.00
Reservas	0.00	0.00
Rectificaciones de Resultados de Ejercicios Anteriores	0.00	0.00
Exceso o Insuficiencia en la Actualización de la Hacienda Pública/Patrimonio	0.00	0.00
Resultado por Posición Monetaria	0.00	0.00
Resultado por Tenencia de Activos no Monetarios	0.00	0.00

"Bajo protesta de decir verdad declaramos que los Estados Financieros y sus notas, son razonablemente correctos y son responsabilidad del emisor".



ING. Alejandro Alanís Chávez
 Presidente Municipal



C.Py.M.F. Julio César Bermúdez González
 Tesorero Municipal

LIC. Rocío Ambríz Arredondo
 Síndico Municipal

Municipio de Valle de Santiago, Gto.
Estado de Flujos de Efectivo
Del 01 de Enero al 30 de Septiembre del 2019

Concepto	2019	2018
Flujo de Efectivo de las Actividades de Operación		
Origen	320,731,097.15	397,185,054.36
Impuestos	17,402,937.87	17,265,944.63
Cuotas y Aportaciones de Seguridad Social	0.00	0.00
Contribuciones de Mejoras	891,499.69	5,738,426.12
Derechos	17,550,199.51	23,801,553.41
Productos	3,395,083.80	4,109,665.89
Aprovechamientos	1,859,383.67	1,598,221.26
Ingresos por Venta de Bienes y Prestación de Servicios	0.00	0.00
Participaciones y Aportaciones, Convenios, Incentivos Derivados de la Colaboración Fiscal y Fondos Distintos de Aportaciones	279,631,992.61	344,671,243.05
Transferencias, Asignaciones y Subsidios y Subvenciones, y Pensiones y Jubilaciones	0.00	0.00
Otros Orígenes de Operación	0.00	0.00
Aplicación	172,776,740.10	271,066,429.02
Servicios Personales	96,474,523.97	137,113,904.45
Materiales y Suministros	15,941,880.79	33,368,173.15
Servicios Generales	35,209,250.08	51,828,666.33
Transferencias Internas y Asignaciones al Sector Público	0.00	0.00
Transferencias al resto del Sector Público	10,394,399.97	13,326,143.20
Subsidios y Subvenciones	1,192,368.32	14,602,039.38
Ayudas Sociales	9,528,227.21	14,965,111.62
Pensionamientos y Jubilaciones	3,862,089.76	5,323,223.79
Transferencias a Fideicomisos, Mandatos y Contratos Análogos	0.00	0.00
Transferencias a la Seguridad Social	0.00	0.00
Donativos	0.00	0.00
Transferencias al Exterior	174,000.00	160,000.00
Participaciones	0.00	0.00
Aportaciones	0.00	0.00
Convenios	0.00	0.00
Otras Aplicaciones de Operación	0	379,167.10
Flujo Neto de Efectivo por Actividades de Operación	147,954,357.05	126,118,625.34
Flujo de Efectivo de las actividades de Inversión		
Origen	0.00	4,742,302.54
Bienes Inmuebles, Infraestructura y Construcciones en Proceso	0.00	4,376,834.86
Bienes Muebles	0.00	0.00
Otros Orígenes de Inversión	0.00	365,467.68
Aplicación	58,738,791.84	140,032,253.95
Bienes Inmuebles, Infraestructura y Construcciones en Proceso	53,624,039.59	130,468,656.04
Bienes Muebles	5,105,952.25	9,561,848.91
Otras Aplicaciones de Inversión	8,800.00	1,749.00
Flujo Neto de Efectivo por Actividades de Inversión	-58,738,791.84	-135,289,951.41
Flujo de Efectivo de las actividades de Financiamiento		
Origen	0.00	13,540,874.50
Endeudamiento Neto	0.00	13,540,874.50
Interno	0.00	13,540,874.50
Externo	0.00	0.00
Otros Orígenes de Financiamiento	0.00	0.00
Aplicación	27,698,571.43	-9,978,051.15
Servicios de la Deuda	2,234,613.87	0.00
Interno	2,234,613.87	0.00
Externo	0.00	0.00
Otras Aplicaciones de Financiamiento	25,463,957.56	-9,978,051.15
Flujo Neto de Efectivo por Actividades de Financiamiento	-27,698,571.43	3,562,823.35
Incremento/Disminución Neta en el Efectivo y Equivalentes al Efectivo	61,516,993.78	-43,759,018.93
Efectivo y Equivalentes al Efectivo al Inicio del Ejercicio	129,034,924.31	172,793,943.24
Efectivo y Equivalentes al Efectivo al Final del Ejercicio	190,551,918.09	129,034,924.31

"Bajo protesta de decir verdad declaramos que los Estados Financieros y sus notas, son razonablemente correctos y son responsabilidad del emisor".



ING. Alejandro Alanís Chávez
 Presidente Municipal



C.P y M.F. Julio Cesar Bermúdez González
 Tesorero Municipal


LIC. Rocío Ambríz Arredondo
 Síndico Municipal

Municipio de Valle de Santiago, Gto. Estado Analítico del Activo Del 01 de Enero al 30 de Septiembre del 2019					
Concepto	Saldo inicial 1	Cargos del Periodo 2	Abonos del Periodo 3	Saldo Final 4 (1+2-3)	Variación Del Periodo (4-1)
ACTIVO	441,300,495.80	1,396,413,303.20	1,356,034,451.43	481,679,347.57	40,378,851.77
Activo Circulante	170,070,782.39	1,311,545,441.72	1,276,420,694.24	205,195,529.87	35,124,747.48
Efectivo y Equivalentes	129,034,924.31	911,535,425.42	850,018,431.64	190,551,918.09	61,516,993.78
Derechos a Recibir Efectivo o Equivalentes	9,074,391.66	386,355,979.93	388,250,692.45	7,179,679.14	-1,894,712.52
Derechos a Recibir Bienes o Servicios	31,961,466.42	13,654,036.37	38,151,570.15	7,463,932.64	-24,497,533.78
Inventarios	0.00	0.00	0.00	0.00	0.00
Almacenes	0.00	0.00	0.00	0.00	0.00
Estimación por Pérdida o Deterioro de Activos Circulantes	0.00	0.00	0.00	0.00	0.00
Otros Activos Circulantes	0.00	0.00	0.00	0.00	0.00
Activo No Circulante	271,229,713.41	84,867,861.48	79,613,757.19	276,483,817.70	5,254,104.29
Inversiones Financieras a Largo Plazo	0.00	0.00	0.00	0.00	0.00
Derechos a Recibir Efectivo o Equivalentes a Largo Plazo	0.00	0.00	0.00	0.00	0.00
Bienes Inmuebles, Infraestructura y Construcciones en Proceso	224,535,853.17	79,718,694.69	79,579,342.65	224,675,205.21	139,352.04
Bienes Muebles	79,484,506.23	5,140,366.79	34,414.54	84,590,458.48	5,105,952.25
Activos Intangibles	111,566.91	8,800.00	0.00	120,366.91	8,800.00
Depreciación, Deterioro y Amortización Acumulada de Bienes	-34,078,972.57	0.00	0.00	-34,078,972.57	0.00
Activos Diferidos	1,176,759.67	0.00	0.00	1,176,759.67	0.00
Estimación por Pérdida o Deterioro de Activos no Circulantes	0.00	0.00	0.00	0.00	0.00
Otros Activos no Circulantes	0.00	0.00	0.00	0.00	0.00


"Bajo protesta de decir verdad declaramos que los Estados Financieros y sus notas, son razonablemente correctos y son responsabilidad del emisor".



ING. Alejandro Alanís Chávez
Presidente Municipal

C.P. y M.F. Julio César Bermúdez González
Tesorero Municipal



LIC. Rocío Ambriz Arredondo
Síndico Municipal


Municipio de Valle de Santiago, Gto.
Estado Analítico de la Deuda y Otros Pasivos
Del 01 de Enero al 30 de Septiembre 2019

Denominación de las Deudas	Moneda de Contratación	Institución o País Acreedor	Saldo Inicial del Período	Saldo Final del Período
DEUDA PÚBLICA			14,464,285.72	13,258,928.59
Corto Plazo				
Deuda Interna			0.00	401,785.71
Instituciones de Crédito	MXN	Banco del Bajío S.A.	0.00	401,785.71
Títulos y Valores			0.00	0.00
Arrendamientos Financieros			0.00	0.00
Deuda Externa			0.00	0.00
Organismos Financieros Internacionales			0.00	0.00
Deuda Bilateral			0.00	0.00
Títulos y Valores			0.00	0.00
Arrendamientos Financieros			0.00	0.00
<i>Subtotal a Corto Plazo</i>			0.00	401,785.71
Largo Plazo				
Deuda Interna			14,464,285.72	12,857,142.88
Instituciones de Crédito	MXN	Banco del Bajío S.A.	14,464,285.72	12,857,142.88
Títulos y Valores			0.00	0.00
Arrendamientos Financieros			0.00	0.00
Deuda Externa			0.00	0.00
Organismos Financieros Internacionales			0.00	0.00
Deuda Bilateral			0.00	0.00
Títulos y Valores			0.00	0.00
Arrendamientos Financieros			0.00	0.00
<i>Subtotal Largo Plazo</i>			14,464,285.72	12,857,142.88
Otros Pasivos	MXN		60,261,310.96	9,911,937.24
Total Deuda y Otros Pasivos			74,725,596.68	23,170,865.83

"Bajo protesta de decir verdad declaramos que los Estados Financieros y sus notas, son razonablemente correctos y son responsabilidad del emisor".



ING. Alejandro Alanís Chávez
 Presidente Municipal



C.P y M.E. Julio-Cesar Bermúdez González
 Tesorero Municipal



LIC. Rocío Ambríz Arredondo
 Síndico Municipal



Municipio de Valle de Santiago, Gto.
Informe de Pasivos Contingentes
Del 01 de Enero al 30 de Septiembre del 2019

NOMBRE	CONCEPTO
JUICIOS	
C625/2008	Juzgado Civil de Partido de Valle de Santiago, Gto.
872/2010	Juzgado Civil de Partido de Valle de Santiago, Gto.
873/2010	Juzgado Civil de Partido de Valle de Santiago, Gto.
C408/2012	Juzgado Civil de Partido de Valle de Santiago, Gto.
C646/2012	Juzgado Civil de Partido de Valle de Santiago, Gto.
C721/2012	Juzgado Civil de Partido de Valle de Santiago, Gto.
C805/2012	Juzgado Civil de Partido de Valle de Santiago, Gto.
C862/2012	Juzgado Civil de Partido de Valle de Santiago, Gto.
C1305/2012	Juzgado Civil de Partido de Valle de Santiago, Gto.
C1306/2012	Juzgado Civil de Partido de Valle de Santiago, Gto.
C1323/2013	Juzgado Civil de Partido de Valle de Santiago, Gto.
C979/2013	Juzgado Civil de Partido de Valle de Santiago, Gto.
C279/2016	Juzgado Civil de Partido de Valle de Santiago, Gto.
C243/2015	Juzgado Civil de Partido de Valle de Santiago, Gto.
C251/2015	Juzgado Civil de Partido de Valle de Santiago, Gto.
C267/2015	Juzgado Civil de Partido de Valle de Santiago, Gto.
C272/2015	Juzgado Civil de Partido de Valle de Santiago, Gto.
C279/2015	Juzgado Civil de Partido de Valle de Santiago, Gto.
C288/2015	Juzgado Civil de Partido de Valle de Santiago, Gto.
C300/2015	Juzgado Civil de Partido de Valle de Santiago, Gto.
C348/2015	Juzgado Civil de Partido de Valle de Santiago, Gto.
C351/2015	Juzgado Civil de Partido de Valle de Santiago, Gto.
C410/2015	Juzgado Civil de Partido de Valle de Santiago, Gto.
C426/2015	Juzgado Civil de Partido de Valle de Santiago, Gto.
c302/2015	Juzgado Civil de Partido de Valle de Santiago, Gto.
C436/2015	Juzgado Civil de Partido de Valle de Santiago, Gto.
C0452/2015	Juzgado Civil de Partido de Valle de Santiago, Gto.
C0621/2016	Juzgado Civil de Partido de Valle de Santiago, Gto.
C0461/2014	Juzgado Civil de Partido de Valle de Santiago, Gto.
C0587/2014	Juzgado Civil de Partido de Valle de Santiago, Gto.
C-92/2017	Juzgado Civil de Partido de Valle de Santiago, Gto.
C0270/2017	Juzgado Civil de Partido de Valle de Santiago, Gto.
C459/2017	Juzgado Civil de Partido de Valle de Santiago, Gto.
C0487/2017	Juzgado Civil de Partido de Valle de Santiago, Gto.
C0142/2018	Juzgado Civil de Partido de Valle de Santiago, Gto.
C0454/2018	Juzgado Civil de Partido de Valle de Santiago, Gto.
C0467/2018	Juzgado Civil de Partido de Valle de Santiago, Gto.
C0498/2018	Juzgado Civil de Partido de Valle de Santiago, Gto.
C0646/2018	Juzgado Civil de Partido de Valle de Santiago, Gto.
C0705/2018	Juzgado Civil de Partido de Valle de Santiago, Gto.
C0183/2019	Juzgado Civil de Partido de Valle de Santiago, Gto.
C0349/2019	Juzgado Civil de Partido de Valle de Santiago, Gto.
C0465/2019	Juzgado Civil de Partido de Valle de Santiago, Gto.
293/2013-VII	Juzgado Decimo de Distrito en el Estado de Mexico
245/2016-V	Juzgado Decimo Primero de Distrito en Materia Administrativa en la ciudad de Mexico
743/2018-III	Juzgado Segundo de Distrito en el Estado de Guanajuato
228/2019	Juzgado Quinto de Distrito con sede en Celaya, Guanajuato
282/2019-IV	Juzgado Noveno de Distrito en el Estado de Guanajuato
324/2019	Juzgado Cuarto de Distrito en el Estado de Mexico
591/2019	Juzgado Quinto de Distrito en el Estado de Morelos
168/2002	Tribunal de Conciliación y Arbitraje
76/2011	Tribunal de Conciliación y Arbitraje
346/2015/TCA/CC/IND	Tribunal de Conciliación y Arbitraje
407/2016/TCA/CB/IND	Tribunal de Conciliación y Arbitraje
1454/2016/TCA/CC/IND	Tribunal de Conciliación y Arbitraje
2326/2016/TCA/CB/IND	Tribunal de Conciliación y Arbitraje
886/2017/TCA/CA/IND	Tribunal de Conciliación y Arbitraje
1042/2017/TCA/CC/IND	Tribunal de Conciliación y Arbitraje
1043/2017/TCA/CC/IND	Tribunal de Conciliación y Arbitraje
1076/2017/TCA/CC/IND	Tribunal de Conciliación y Arbitraje
1157/2017/TCA/CB/IND	Tribunal de Conciliación y Arbitraje
1628/2017/TCA/CC/IND	Tribunal de Conciliación y Arbitraje
213/2018/TCA/CC/IND	Tribunal de Conciliación y Arbitraje
519/2018/TCA/CD/IND	Tribunal de Conciliación y Arbitraje
640/2018/TCA/CA/IND	Tribunal de Conciliación y Arbitraje
668/2018/TCA/CA/IND	Tribunal de Conciliación y Arbitraje
708/2018/TCA/CA/IND	Tribunal de Conciliación y Arbitraje
715/2018/TCA/CA/IND	Tribunal de Conciliación y Arbitraje
726/2018/TCA/CD/IND	Tribunal de Conciliación y Arbitraje
922/2018/TCA/CC/IND	Tribunal de Conciliación y Arbitraje
1186/2018/TCA/CB/IND	Tribunal de Conciliación y Arbitraje
235/2019/TCA/CA/IND	Tribunal de Conciliación y Arbitraje
262/2019/TCA/CD/IND	Tribunal de Conciliación y Arbitraje
375/2018/TCA/CA/IND	Tribunal de Conciliación y Arbitraje
410/2019/TCA/CD/IND	Tribunal de Conciliación y Arbitraje
111/2aSALA/2016	Tribunal de Justicia Administrativa del Estado de Guanajuato
1199/4aSALA/2016	Tribunal de Justicia Administrativa del Estado de Guanajuato
1345/4aSALA/2016	Tribunal de Justicia Administrativa del Estado de Guanajuato
1975/3aSALA /2016	Tribunal de Justicia Administrativa del Estado de Guanajuato
2003/2aSALA/16	Tribunal de Justicia Administrativa del Estado de Guanajuato
17/595-24-01-02-02-OL	Tribunal Federal de Justicia Administrativa
521/1aSala/2017	Tribunal de Justicia Administrativa del Estado de Guanajuato
17714-24-01-02-02-OL	Tribunal Federal de Justicia Administrativa

Handwritten signature in blue ink.

Municipio de Valle de Santiago, Gto.
Informe de Pasivos Contingentes
Del 01 de Enero al 30 de Septiembre del 2019

NOMBRE	CONCEPTO
1302/3aSala/17	Tribunal de Justicia Administrativa del Estado de Guanajuato
1519/4aSala/17	Tribunal de Justicia Administrativa del Estado de Guanajuato
17/1739-24-01-01-01-OL	Tribunal Federal de Justicia Administrativa
249/2aSala/18	Tribunal de Justicia Administrativa del Estado de Guanajuato
250/2aSala/18	Tribunal de Justicia Administrativa del Estado de Guanajuato
251/2aSala/18	Tribunal de Justicia Administrativa del Estado de Guanajuato
374/2aSala/18	Tribunal de Justicia Administrativa del Estado de Guanajuato
921/1aSala/18	Tribunal de Justicia Administrativa del Estado de Guanajuato
882/1aSala/2018	Tribunal de Justicia Administrativa del Estado de Guanajuato
35/2018	Tribunal Agrario Distrito 11 Guanajuato
666/2018	Tribunal Agrario Distrito 11 Guanajuato
1004/1aSala/18	Tribunal de Justicia Administrativa del Estado de Guanajuato
1059/3aSala/2018	Tribunal de Justicia Administrativa del Estado de Guanajuato
1087/2aSala/2018	Tribunal de Justicia Administrativa del Estado de Guanajuato
1105/4aSala/2018	Tribunal de Justicia Administrativa del Estado de Guanajuato
1200/1aSala/2018	Tribunal de Justicia Administrativa del Estado de Guanajuato
1278/1aSala/2018	Tribunal de Justicia Administrativa del Estado de Guanajuato
1414/2aSala/2018	Tribunal de Justicia Administrativa del Estado de Guanajuato
42/4aSala/2019	Tribunal de Justicia Administrativa del Estado de Guanajuato
43/1aSala/2019	Tribunal de Justicia Administrativa del Estado de Guanajuato
302/2aSala/2019	Tribunal de Justicia Administrativa del Estado de Guanajuato
998/1aSala/2019	Tribunal de Justicia Administrativa del Estado de Guanajuato
803/4aSala/2019	Tribunal de Justicia Administrativa del Estado de Guanajuato
1485/2aSala/2019	Tribunal de Justicia Administrativa del Estado de Guanajuato

"Bajo protesta de decir verdad declaramos que los Estados Financieros y sus notas, son razonablemente correctos y son responsabilidad del emisor".



ING. Alejandro Alanís Chávez
 Presidente Municipal



C.P y M.F. Julio César Bermúdez González
 Tesorero Municipal



LIC. Rocio Ambríz Arredondo
 Sindico Municipal



Municipio de Valle de Santiago, Gto.

Notas de Desglose y Memoria

Correspondiente del 01 de Enero al 30 de Septiembre del 2019

Ejercicio: 2019

Periodicidad: Trimestral

Corte: 1

NOTAS	DESCRIPCIÓN
	I. NOTAS DE DESGLOSE:
	INFORMACION CONTABLE
ESF-01	FONDOS CON AFECTACIÓN ESPECÍFICA E INVERSIONES FINANCIERAS
ESF-02	CONTRIBUCIONES POR RECUPERAR
ESF-03	CONTRIBUCIONES POR RECUPERAR CORTO PLAZO
ESF-04	BIENES DISPONIBLES PARA SU TRANSFORMACIÓN ESTIMACIONES Y DETERIOROS
ESF-05	INVENTARIO Y ALMACENES
ESF-06	FIDEICOMISOS, MANDATOS Y CONTRATOS ANÁLOGOS
ESF-07	PARTICIPACIONES Y APORTACIONES DE CAPITAL
ESF-08	BIENES MUEBLES E INMUEBLES
ESF-09	INTANGIBLES Y DIFERIDOS
ESF-10	ESTIMACIONES Y DETERIOROS
ESF-11	OTROS ACTIVOS NO CIRCULANTES
ESF-12	CUENTAS Y DOCUMENTOS POR PAGAR
ESF-13	FONDOS Y BIENES DE TERCEROS
ESF-14	OTROS PASIVOS CIRCULANTES
ACT-01	INGRESOS DE GESTIÓN
ACT-02	PARTICIPACIONES, APORTACIONES, CONVENIOS, INCENTIVOS...
ACT-03	ACT-03 OTROS INGRESOS
ACT-04	GASTOS Y OTRAS PERDIDAS
VHP-01	PATRIMONIO CONTRIBUIDO
VHP-02	PATRIMONIO GENERADO
EFE-01	FLUJO DE EFECTIVO
EFE-02	ADQ. BIENES MUEBLES E INMUEBLES
EFE-03	CONCILIACIÓN DEL FLUJO DE EFECTIVO
Conciliación Ig	CONCILIACIÓN ENTRE LOS INGRESOS PRESUPUESTARIOS Y CONTABLES
Conciliación Eg	CONCILIACIÓN ENTRE LOS EGRESOS PRESUPUESTARIOS Y LOS GASTOS CONTABLES
Memoria	II. DE MEMORIA (DE ORDEN):
	CONTABLES
	PRESUPUESTALES

"Bajo protesta de decir verdad declaramos que los Estados Financieros y sus notas, son razonablemente correctos y son responsabilidad del emisor".

ING. Alejandro Alanís Chávez
Presidente Municipal

C.P. y M.F. Julio César Bermúdez González
Tesorero Municipal

LIC. Rocio Ambríz Arredondo
Síndico Municipal



Notas

ACT-01 INGRESOS DE GESTION

Cuenta	Nombre de la Cuenta	Monto	Característica Significativa
4100	INGRESOS DE GESTION	41,099,104.54	
4110	Impuestos	17,402,937.87	
4111	Impuestos Sobre los Ingresos	0.00	
4112	Impuestos Sobre el Patrimonio	17,193,515.20	
4113	Impuestos Sobre la Producción, el Consumo y las Transacciones	159,342.60	
4114	Impuestos al Comercio Exterior	0.00	
4115	Impuestos Sobre Nóminas y Asimilables	0.00	
4116	Impuestos Ecológicos	50,080.07	
4117	Accesorios de Impuestos	0.00	
4118	Impuestos no Comprendidos en la Ley de Ingresos Vigente, Causados en Ejercicios Fiscales Anteriores Pendientes de Liquidación o Pago	0.00	
4119	Otros Impuestos	0.00	
4120	Cuotas y Aportaciones de Seguridad Social	0.00	
4121	Aportaciones para Fondos de Vivienda	0.00	
4122	Cuotas para la Seguridad Social	0.00	
4123	Cuotas de Ahorro para el Retiro	0.00	
4124	Accesorios de Cuotas y Aportaciones de Seguridad Social	0.00	
4129	Otras Cuotas y Aportaciones para la Seguridad Social	0.00	
4130	Contribuciones de Mejoras	891,499.69	
4131	Contribuciones de Mejoras por Obras Públicas	891,499.69	
4132	Contribuciones de Mejoras no Comprendidas en la Ley de Ingresos Vigente, Causadas en Ejercicios Fiscales Anteriores Pendientes de Liquidación o Pago	0.00	
4140	Derechos	17,550,199.51	
4141	Derechos por el Uso, Goce, Aprovechamiento o Explotación de Bienes de Dominio Público	0.00	
4143	Derechos por Prestación de Servicios	17,495,159.17	
4144	Accesorios de Derechos	0.00	
4145	Derechos no Comprendidos en la Ley de Ingresos Vigente, Causados en Ejercicios Fiscales Anteriores Pendientes de Liquidación o Pago	0.00	
4149	Otros Derechos	55,040.34	
4150	Productos	3,395,083.80	
4151	Productos	3,395,083.80	
4154	Productos no Comprendidos en la Ley de Ingresos Vigente, Causados en Ejercicios Fiscales Anteriores Pendientes de Liquidación o Pago	0.00	
4160	Aprovechamientos	1,859,383.67	
4161	Incentivos Derivados de la Colaboración Fiscal	0.00	
4162	Multas	1,150,249.52	
4163	Indemnizaciones	0.00	
4164	Reintegros	333,523.18	
4165	Aprovechamientos Provenientes de Obras Públicas	0.00	
4166	Aprovechamientos no Comprendidos en la Ley de Ingresos Vigente, Causados en Ejercicios Fiscales Anteriores Pendientes de Liquidación o Pago	0.00	
4168	Accesorios de Aprovechamientos	349,840.97	
4169	Otros Aprovechamientos	25,770.00	
4170	Ingresos por Venta de Bienes y Prestación de Servicios	0.00	
4171	Ingresos por Venta de Bienes y Prestación de Servicios de Instituciones Públicas de Seguridad Social	0.00	
4172	Ingresos por Venta de Bienes y Prestación de Servicios de Empresas Productivas del Estado	0.00	
4173	Ingresos por Venta de Bienes y Prestación de Servicios de Entidades Paraestatales y Fideicomisos No Empresariales y No Financieros	0.00	
4174	Ingresos por Venta de Bienes y Prestación de Servicios de Entidades Paraestatales Empresariales No Financieras con Participación Estatal Mayoritaria	0.00	
4175	Ingresos por Venta de Bienes y Prestación de Servicios de Entidades Paraestatales Empresariales Financieras Monetarias con Participación Estatal Mayoritaria	0.00	
4176	Ingresos por Venta de Bienes y Prestación de Servicios de Entidades Paraestatales Empresariales Financieras No Monetarias con Participación Estatal Mayoritaria	0.00	
4177	Ingresos por Venta de Bienes y Prestación de Servicios de Fideicomisos Financieros Públicos con Participación Estatal Mayoritaria	0.00	
4178	Ingresos por Venta de Bienes y Prestación de Servicios de los Poderes Legislativo y Judicial, y de los Órganos Autónomos	0.00	

ACT-02 PARTICIPACIONES, APORTACIONES, CONVENIOS, INCENTIVOS...

Cuenta	Nombre de la Cuenta	Monto	Característica Significativa
4200	PARTICIPACIONES, APORTACIONES, CONVENIOS, INCENTIVOS DERIVADOS DE LA COLABORACIÓN FISCAL, FONDOS DISTINTOS DE APORTACIONES, TRANSFERENCIAS, ASIGNACIONES, SUBSIDIOS Y SUBVENCIONES, Y PENSIONES Y JUBILACIONES	279,631,992.61	
4210	Participaciones, Aportaciones, Convenios, Incentivos Derivados de la Colaboración Fiscal y Fondos Distintos de Aportaciones	279,631,992.61	
4211	Participaciones	121,757,219.35	
4212	Aportaciones	147,880,560.26	
4213	Convenios	9,994,213.00	
4214	Incentivos derivados de la Colaboración Fiscal	0.00	
4215	Fondos Distintos de Aportaciones	0.00	
4220	Transferencias, Asignaciones, Subsidios y Otras ayudas	0.00	
4221	Transferencias Internas y Asignaciones del Sector Público	0.00	
4223	Subsidios y Subvenciones	0.00	
4225	Pensiones y Jubilaciones	0.00	
4227	Transferencias del Fondo Mexicano del Petróleo para la Estabilización y el Desarrollo	0.00	

ACT-03 OTROS INGRESOS Y BENEFICIOS

Cuenta	Nombre de la Cuenta	Monto	Naturaleza	Característica
4300	OTROS INGRESOS Y BENEFICIOS		0.00	
4310	Ingresos Financieros		0.00	
4311	Intereses Ganados de Títulos, Valores y demás Instrumentos Financieros		0.00	
4319	Otros Ingresos Financieros		0.00	
4320	Incremento por Variación de Inventarios		0.00	
4321	Incremento por Variación de Inventarios de Mercancías para Venta		0.00	
4322	Incremento por Variación de Inventarios de Mercancías Terminadas		0.00	
4323	Incremento por Variación de Inventarios de Mercancías en Proceso de Elaboración		0.00	
4324	Incremento por Variación de Inventarios de Materias Primas, Materiales y Suministros para Producción		0.00	
4325	Incremento por Variación de Almacén de Materias Primas, Materiales y Suministros de Consumo		0.00	
4330	Disminución del Exceso de Estimaciones por Pérdida o Deterioro u Obsolescencia		0.00	
4331	Disminución del Exceso de Estimaciones por Pérdida o Deterioro u Obsolescencia		0.00	
4340	Disminución del Exceso de Provisiones		0.00	
4341	Disminución del Exceso de Provisiones		0.00	
4390	Otros Ingresos y Beneficios Varios		0.00	
4392	Bonificaciones y Descuentos Obtenidos		0.00	
4393	Diferencias por Tipo de Cambio a Favor		0.00	

Blas de los Angeles

[Handwritten signature] in original

4394	Diferencias de Cotizaciones a Favor en Valores Negociables	0.00
4395	Resultado por Posición Monetaria	0.00
4396	Utilidades por Participación Patrimonial	0.00
4397	Diferencias por Reestructuración de Deuda Pública a Favor	0.00
4399	Otros Ingresos y Beneficios Varios	0.00

ACT-04 GASTOS Y OTRAS PERDIDAS

Cuenta	Nombre de la Cuenta	Monto	%	Característica
5000	GASTOS Y OTRAS PERDIDAS	183,270,204.49	100%	100%
5100	GASTOS DE FUNCIONAMIENTO	147,625,654.84	81%	81%
5110	Servicios Personales	96,474,523.97	53%	53%
5111	Remuneraciones al Personal de Carácter Permanente	70,086,282.78	38%	38%
5112	Remuneraciones al Personal de Carácter Transitorio	1,259,930.49	1%	1%
5113	Remuneraciones Adicionales y Especiales	3,013,618.74	2%	2%
5114	Seguridad Social	5,656,864.76	3%	3%
5115	Otras Prestaciones Sociales y Económicas	16,457,827.20	9%	9%
5116	Pago de Estímulos a Servidores Públicos	0.00	0%	0%
5120	Materiales y Suministros	15,941,880.79	9%	9%
5121	Materiales de Administración, Emisión de Documentos y Artículos Oficiales	1,439,368.64	1%	1%
5122	Alimentos y Utensilios	293,372.10	0%	0%
5123	Materias Primas y Materiales de Producción y Comercialización	2,936.18	0%	0%
5124	Materiales y Artículos de Construcción y de Reparación	712,053.25	0%	0%
5125	Productos Químicos, Farmacéuticos y de Laboratorio	170,861.91	0%	0%
5126	Combustibles, Lubricantes y Aditivos	9,543,350.73	5%	5%
5127	Vestuario, Blancos, Prendas de Protección y Artículos Deportivos	1,875,793.60	1%	1%
5128	Materiales y Suministros para Seguridad	0.00	0%	0%
5129	Herramientas, Refacciones y Accesorios Menores	1,904,344.38	1%	1%
5130	Servicios Generales	35,209,250.08	19%	19%
5131	Servicios Básicos	8,997,799.75	5%	5%
5132	Servicios de Arrendamiento	1,181,653.07	1%	1%
5133	Servicios Profesionales, Científicos y Técnicos y Otros Servicios	5,620,531.30	3%	3%
5134	Servicios Financieros, Bancarios y Comerciales	956,560.09	1%	1%
5135	Servicios de Instalación, Reparación, Mantenimiento y Conservación	609,913.50	0%	0%
5136	Servicios de Comunicación Social y Publicidad	1,072,828.17	1%	1%
5137	Servicios de Traslado y Viáticos	163,480.26	0%	0%
5138	Servicios Oficiales	1,264,038.66	1%	1%
5139	Otros Servicios Generales	15,342,445.28	8%	8%
5200	TRANSFERENCIAS, ASIGNACIONES, SUBSIDIOS Y OTRAS AYUDAS	25,151,085.26	14%	14%
5210	Transferencias Internas y Asignaciones al Sector Público	0.00	0%	0%
5211	Asignaciones al Sector Público	0.00	0%	0%
5212	Transferencias Internas al Sector Público	0.00	0%	0%
5220	Transferencias al Resto del Sector Público	10,394,399.97	6%	6%
5221	Transferencias a Entidades Paraestatales	10,394,399.97	6%	6%
5222	Transferencias a Entidades Federativas y Municipios	0.00	0%	0%
5230	Subsidios y Subvenciones	1,192,368.32	1%	1%
5231	Subsidios	1,192,368.32	1%	1%
5232	Subvenciones	0.00	0%	0%
5240	Ayudas Sociales	9,528,227.21	5%	5%
5241	Ayudas Sociales a Personas	4,139,749.51	2%	2%
5242	Becas	5,155,974.70	3%	3%
5243	Ayudas Sociales a Instituciones	232,503.00	0%	0%
5244	Ayudas Sociales por Desastres Naturales y Otros Siniestros	0.00	0%	0%
5250	Pensiones y Jubilaciones	3,862,089.76	2%	2%
5251	Pensiones	50,029.20	0%	0%
5252	Jubilaciones	3,812,060.56	2%	2%
5259	Otras Pensiones y Jubilaciones	0.00	0%	0%
5260	Transferencias a Fideicomisos, Mandatos y Contratos Análogos	0.00	0%	0%
5261	Transferencias a Fideicomisos, Mandatos y Contratos Análogos al Gobierno	0.00	0%	0%
5262	Transferencias a Fideicomisos, Mandatos y Contratos Análogos a Entidades Paraestatales	0.00	0%	0%
5270	Transferencias a la Seguridad Social	0.00	0%	0%
5271	Transferencias por Obligaciones de Ley	0.00	0%	0%
5280	Donativos	0.00	0%	0%
5281	Donativos a Instituciones sin Fines de Lucro	0.00	0%	0%
5282	Donativos a Entidades Federativas y Municipios	0.00	0%	0%
5283	Donativos a Fideicomiso, Mandatos y Contratos Análogos Privados	0.00	0%	0%
5284	Donativos a Fideicomiso, Mandatos y Contratos Análogos Estatales	0.00	0%	0%
5285	Donativos Internacionales	0.00	0%	0%
5290	Transferencias al Exterior	174,000.00	0%	0%
5291	Transferencias al Exterior a Gobiernos Extranjeros y Organismos Internacionales	0.00	0%	0%
5292	Transferencias al Sector Privado Externo	174,000.00	0%	0%
5300	PARTICIPACIONES Y APORTACIONES	0.00	0%	0%
5310	Participaciones	0.00	0%	0%
5311	Participaciones de la Federación a Entidades Federativas y Municipios	0.00	0%	0%
5312	Participaciones de las Entidades Federativas a los Municipios	0.00	0%	0%
5320	Aportaciones	0.00	0%	0%
5321	Aportaciones de la Federación a Entidades Federativas y Municipios	0.00	0%	0%
5322	Aportaciones de las Entidades Federativas a los Municipios	0.00	0%	0%
5330	Convenios	0.00	0%	0%
5331	Convenios de Reasignación	0.00	0%	0%
5332	Convenios de Descentralización y Otros	0.00	0%	0%
5400	INTERESES, COMISIONES Y OTROS GASTOS DE LA DEUDA PUBLICA	1,029,256.74	1%	1%
5410	Intereses de la Deuda Pública	1,029,256.74	1%	1%
5411	Intereses de la Deuda Pública Interna	1,029,256.74	1%	1%
5412	Intereses de la Deuda Pública Externa	0.00	0%	0%
5420	Comisiones de la Deuda Pública	0.00	0%	0%
5421	Comisiones de la Deuda Pública Interna	0.00	0%	0%
5422	Comisiones de la Deuda Pública Externa	0.00	0%	0%
5430	Gastos de la Deuda Pública	0.00	0%	0%
5431	Gastos de la Deuda Pública Interna	0.00	0%	0%
5432	Gastos de la Deuda Pública Externa	0.00	0%	0%
5440	Costo por Coberturas	0.00	0%	0%
5441	Costo por Coberturas	0.00	0%	0%
5450	Apoyos Financieros	0.00	0%	0%
5451	Apoyos Financieros a Intermediarios	0.00	0%	0%
5452	Apoyo Financieros a Ahorradores y Deudores del Sistema Financiero Nacional	0.00	0%	0%
5500	OTROS GASTOS Y PERDIDAS EXTRAORDINARIAS	0.00	0%	0%
5510	Estimaciones, Depreciaciones, Deterioros, Obsolescencia y Amortizaciones	0.00	0%	0%
5511	Estimaciones por Pérdida o Deterioro de Activos Circulantes	0.00	0%	0%
5512	Estimaciones por Pérdida o Deterioro de Activo no Circulante	0.00	0%	0%

Desde el al

[Handwritten signature]

5513	Depreciación de Bienes Inmuebles	0.00	0%
5514	Depreciación de Infraestructura	0.00	0%
5515	Depreciación de Bienes Muebles	0.00	0%
5516	Deterioro de los Activos Biológicos	0.00	0%
5517	Amortización de Activos Intangibles	0.00	0%
5518	Disminución de Bienes por pérdida, obsolescencia y deterioro	0.00	0%
5520	Provisiones	0.00	0%
5521	Provisiones de Pasivos a Corto Plazo	0.00	0%
5522	Provisiones de Pasivos a Largo Plazo	0.00	0%
5530	Disminución de Inventarios	0.00	0%
5531	Disminución de Inventarios de Mercancías para Venta	0.00	0%
5532	Disminución de Inventarios de Mercancías Terminadas	0.00	0%
5533	Disminución de Inventarios de Mercancías en Proceso de Elaboración	0.00	0%
5534	Disminución de Inventarios de Materias Primas, Materiales y Suministros para Producción	0.00	0%
5535	Disminución de Almacén de Materiales y Suministros de Consumo	0.00	0%
5540	Aumento por Insuficiencia de Estimaciones por Pérdida o Deterioro u Obsolescencia	0.00	0%
5541	Aumento por Insuficiencia de Estimaciones por Pérdida o Deterioro u Obsolescencia	0.00	0%
5550	Aumento por Insuficiencia de Provisiones	0.00	0%
5551	Aumento por Insuficiencia de Provisiones	0.00	0%
5590	Otros Gastos	0.00	0%
5591	Gastos de Ejercicios Anteriores	0.00	0%
5592	Pérdidas por Responsabilidades	0.00	0%
5593	Bonificaciones y Descuentos Otorgados	0.00	0%
5594	Diferencias por Tipo de Cambio Negativas	0.00	0%
5595	Diferencias de Cotizaciones Negativas en Valores Negociables	0.00	0%
5596	Resultado por Posición Monetaria	0.00	0%
5597	Pérdidas por Participación Patrimonial	0.00	0%
5598	Diferencias por Reestructuración de Deuda Pública Negativas	0.00	0%
5599	Otros Gastos Varios	0.00	0%
5600	INVERSIÓN PÚBLICA	9,464,207.65	5%
5610	Inversión Pública no Capitalizable	0.00	0%
5611	Construcción en Bienes no Capitalizable	9,464,207.65	5%

Blanca Lora

[Handwritten signature]

Municipio de Valle de Santiago, Gto.

Ejercicio: 2019

Notas de Desglose Estado de Variación en la Hacienda Pública

Periodicidad: Trimestral

Correspondiente del 01 de Enero al 30 de Septiembre del 2019

Corte: 1

Notas

VHP-01 PATRIMONIO CONTRIBUIDO

Cuenta	Nombre de la Cuenta	Monto	Tipo	Naturaleza
3110	Aportaciones	22,098,794.24		
3120	Donaciones de Capital	572,896.68		
3130	Actualización de la Hacienda Pública/Patrimonio	0.00		

VHP-02 PATRIMONIO GENERADO

Cuenta	Nombre de la Cuenta	Monto	Procedencia
3210	Resultado del Ejercicio (Ahorro/ Desahorro)	137,460,892.66	
3220	Resultados de Ejercicios Anteriores	298,308,786.86	
3230	Revalúos	0.00	
3231	Revalúo de Bienes Inmuebles	0.00	
3232	Revalúo de Bienes Muebles	0.00	
3233	Revalúo de Bienes Intangibles	0.00	
3239	Otros Revalúos	0.00	
3240	Reservas	0.00	
3241	Reservas de Patrimonio	0.00	
3242	Reservas Territoriales	0.00	
3243	Reservas por Contingencias	0.00	
3250	Rectificaciones de Resultados de Ejercicios Anteriores	67,111.30	
3251	Cambios en Políticas Contables	0.00	
3252	Cambios por Errores Contables	67,111.30	

Handwritten signature

Handwritten signature and notes

Municipio de Valle de Santiago, Gto.

Ejercicio: 2019

Notas de Desglose Estado de Flujos de Efectivo

Periodicidad: Trimestral

Correspondiente del 01 de Enero al 30 de Septiembre del 2019

Corte: 1

Notas

EFE-01 FLUJOS DE EFECTIVO

Cuenta	Nombre de la Cuenta	Saldo Final	Saldo Inicial	
1111	Efectivo	0.00	0.00	0.00
1112	Bancos/Tesorería	12,299,917.84	26,648,707.41	0.00
1113	Bancos/Dependencias y Otros	0.00	0.00	0.00
1114	Inversiones Temporales (Hasta 3 meses)	167,428,643.04	88,825,483.57	0.00
1115	Fondos con Afectación Específica	10,792,399.50	13,350,808.06	0.00
1116	Depósitos de Fondos de Terceros en Garantía y/o Administración	30,957.71	209,925.27	0.00
1119	Otros Efectivos y Equivalentes	0.00	0.00	0.00
1110	Total	190,551,918.09	129,034,924.31	0.00

EFE-02 ADQ. BIENES MUEBLES E INMUEBLES

Cuenta	Nombre de la Cuenta	Monto	Subsidio	Pagos
1230	Bienes Inmuebles, Infraestructura y Construcciones en Proceso	224,675,205.21		
1231	Terrenos	18,977,650.86		
1232	Viviendas	0.00		
1233	Edificios no Habitacionales	0.00		
1234	Infraestructura	0.00		
1235	Construcciones en Proceso en Bienes de Dominio Público	202,777,012.36		
1236	Construcciones en Proceso en Bienes Propios	2,920,541.99		
1239	Otros Bienes Inmuebles	0.00		
1240	Bienes Muebles	84,590,458.48		
1241	Mobiliario y Equipo de Administración	11,094,332.59		
1242	Mobiliario y Equipo Educativo y Recreativo	1,795,289.44		
1243	Equipo e Instrumental Médico y de Laboratorio	217,961.00		
1244	Vehículos y Equipo de Transporte	59,375,092.54		
1245	Equipo de Defensa y Seguridad	3,804,472.75		
1246	Maquinaria, Otros Equipos y Herramientas	8,303,310.16		
1247	Colecciones, Obras de Arte y Objetos Valiosos	0.00		
1248	Activos Biológicos	0.00		
1250	Activos Intangibles	120,366.91		
1251	Software	89,426.91		
1252	Patentes, Marcas y Derechos	0.00		
1253	Concesiones y Franquicias	0.00		
1254	Licencias	30,940.00		
1259	Otros Activos Intangibles	0.00		

EFE-03 CONCILIACION DEL FLUJO DE EFECTIVO

Cuenta	Nombre de la Cuenta	Saldo Final	Saldo Inicial
5500	OTROS GASTOS Y PERDIDAS EXTRAORDINARIAS	0.00	0.00

[Handwritten signatures and initials in blue ink]

Municipio de Valle de Santiago, Gto.

Ejercicio: 2019

Notas de Desglose Estado de Flujos de Efectivo

Periodicidad: Trimestral

Correspondiente del 01 de Enero al 30 de Septiembre del 2019

Corte: 1

5510	Estimaciones, Depreciaciones, Deterioros, Obsolescencia y Amortizaciones	0.00	0.00
5511	Estimaciones por Pérdida o Deterioro de Activos Circulantes	0.00	0.00
5512	Estimaciones por Pérdida o Deterioro de Activo no Circulante	0.00	0.00
5513	Depreciación de Bienes Inmuebles	0.00	0.00
5514	Depreciación de Infraestructura	0.00	0.00
5515	Depreciación de Bienes Muebles	0.00	0.00
5516	Deterioro de los Activos Biológicos	0.00	0.00
5517	Amortización de Activos Intangibles	0.00	0.00
5518	Disminución de Bienes por pérdida, obsolescencia y deterioro	0.00	0.00
5520	Provisiones	0.00	0.00
5521	Provisiones de Pasivos a Corto Plazo	0.00	0.00
5522	Provisiones de Pasivos a Largo Plazo	0.00	0.00
5530	Disminución de Inventarios	0.00	0.00
5531	Disminución de Inventarios de Mercancías para Venta	0.00	0.00
5532	Disminución de Inventarios de Mercancías Terminadas	0.00	0.00
5533	Disminución de Inventarios de Mercancías en Proceso de Elaboración	0.00	0.00
5534	Disminución de Inventarios de Materias Primas, Materiales y Suministros para Producción	0.00	0.00
5535	Disminución de Almacén de Materiales y Suministros de Consumo	0.00	0.00
5540	Aumento por Insuficiencia de Estimaciones por Pérdida o Deterioro u Obsolescencia	0.00	0.00
5541	Aumento por Insuficiencia de Estimaciones por Pérdida o Deterioro u Obsolescencia	0.00	0.00
5550	Aumento por Insuficiencia de Provisiones	0.00	0.00
5551	Aumento por Insuficiencia de Provisiones	0.00	0.00
5590	Otros Gastos	0.00	0.00
5591	Gastos de Ejercicios Anteriores	0.00	0.00
5592	Pérdidas por Responsabilidades	0.00	0.00
5593	Bonificaciones y Descuentos Otorgados	0.00	0.00
5594	Diferencias por Tipo de Cambio Negativas en Efectivo y Equivalentes	0.00	0.00
5595	Diferencias de Cotizaciones Negativas en Valores Negociables	0.00	0.00
5596	Resultado por Posición Monetaria	0.00	0.00
5597	Pérdidas por Participación Patrimonial	0.00	0.00
5599	Otros Gastos Varios	0.00	0.00
5600	INVERSIÓN PÚBLICA	9,464,207.65	0.00
5610	Inversión Pública no Capitalizable	9,464,207.65	0.00
5611	Construcción en Bienes no Capitalizable	9,464,207.65	0.00

Handwritten signature

Handwritten signature

Handwritten signature


Municipio de Valle de Santiago, Gto.

Conciliación entre los Ingresos Presupuestarios y Contables

Correspondiente del 01 de Enero al 30 de Septiembre del 2019

(Cifras en pesos)

1. Total de Ingresos Presupuestarios	377,111,188.67
2. Más Ingresos Contables No Presupuestarios	0.00
2.1 Ingresos Financieros	0.00
2.2 Incremento por Variación de inventarios	0.00
2.3 Disminución del Exceso de Estimaciones por Pérdida o Deterioro u Obsolescencia	0.00
2.4 Disminución del Exceso de Provisiones	0.00
2.5 Otros Ingresos y Beneficios Varios	0.00
2.6 Otros Ingresos Contables No Presupuestarios	0.00
3. Menos ingresos presupuestarios no contables	56,380,091.52
3.1 Aprovechamientos Patrimoniales	0.00
3.2 Ingresos Derivados de Financiamientos	56,380,091.52
3.3 Otros Ingresos Presupuestarios No Contables	0.00
4. Ingresos Contables (4 = 1 + 2 - 3)	320,731,097.15



Handwritten signature in blue ink, possibly reading 'H. de Valle de Santiago'.

Municipio de Valle de Santiago, Gto.

Conciliación entre los Egresos Presupuestarios y los Gastos Contables



Correspondiente del 01 de Enero al 30 de Septiembre del 2019

(Cifras en pesos)

1. Total de Egresos Presupuestarios	233,750,145.81
2. Menos Egresos Presupuestarios No Contables	59,944,148.97
2.1 Materias Primas y Materiales de Producción y Comercialización	0.00
2.2 Materiales y Suministros	0.00
2.3 Mobiliario y Equipo de Administración	823,961.87
2.4 Mobiliario y Equipo Educacional y Recreativo	143,711.92
2.5 Equipo e Instrumental Médico y de Laboratorio	0.00
2.6 Vehículos y Equipo de Transporte	3,910,499.99
2.7 Equipo de Defensa y Seguridad	0.00
2.8 Maquinaria, Otros Equipos y Herramientas	227,778.47
2.9 Activos Biológicos	0.00
2.10 Bienes Inmuebles	53,624,039.59
2.11 Activos Intangibles	8,800.00
2.12 Obra Pública en Bienes de Dominio Público	0.00
2.13 Obra Pública en Bienes Propios	0.00
2.14 Acciones y Participaciones de Capital	0.00
2.15 Compra de Títulos y Valores	0.00
2.16 Concesión de Préstamos	0.00
2.17 Inversiones en Fideicomisos, Mandatos y Otros Análogos	0.00
2.18 Provisiones para Contingencias y Otras Erogaciones Especiales	0.00
2.19 Amortización de la Deuda Pública	1,205,357.13
2.20 Adeudos de Ejercicios Fiscales Anteriores (ADEFAS)	0.00
2.21 Otros Egresos Presupuestarios No Contables	0.00
3. Más Gastos Contables No Presupuestarios	9,464,207.65
3.1 Estimaciones, Depreciaciones, Deterioros, Obsolescencia y Amortizaciones	0.00
3.2 Provisiones	0.00
3.3 Disminución de Inventarios	0.00
3.4 Aumento por insuficiencia de Estimaciones por Pérdida o Deterioro u Obsolescencia	0.00
3.5 Aumento por insuficiencia de Provisiones	0.00
3.6 Otros Gastos	0.00
3.7 Otros Gastos Contables No Presupuestarios	9,464,207.65
4. Total de Gasto Contable (4 = 1 - 2 + 3)	183,270,204.49

Notas

Cuenta	Concepto	Saldo Inicial	Cargos del Periodo	Abonos del Periodo	Saldo Final	Valores en Custodia	Tasa	Vencimiento	Tipo de Contrato
7000	CUENTAS DE ORDEN CONTABLES								
7110	Valores en Custodia	0.00	0.00	0.00	0.00	0.00			
7120	Custodia de Valores	0.00	0.00	0.00	0.00	0.00			
7130	Instrumentos de Crédito Prestados a Formadores de Mercado	0.00	0.00	0.00	0.00	0.00			
7140	Instrumentos de Crédito Recibidos en Garantía de los Formadores de Mercado	0.00	0.00	0.00	0.00	0.00			
7150	Instrumentos de Crédito Recibidos en Garantía de los Formadores de Mercado	0.00	0.00	0.00	0.00	0.00			
7160	Garantías Recibidas de los Formadores de Mercado	0.00	0.00	0.00	0.00	0.00			
7210	Autorización para la Emisión de Bonos, Títulos y Valores de la Deuda Pública Interna	0.00	0.00	0.00	0.00	0.00			
7220	Autorización para la Emisión de Bonos, Títulos y Valores de la Deuda Pública Externa	0.00	0.00	0.00	0.00	0.00			
7230	Emissiones Autorizadas de la Deuda Pública Interna y Externa	0.00	0.00	0.00	0.00	0.00			
7240	Suscripción de Contratos de Préstamos y Otras Obligaciones de la Deuda Pública Interna	0.00	0.00	0.00	0.00	0.00			
7250	Suscripción de Contratos de Préstamos y Otras Obligaciones de la Deuda Pública Externa	0.00	0.00	0.00	0.00	0.00			
7260	Contratos de Préstamos y Otras Obligaciones de la Deuda Pública Interna y Externa	0.00	0.00	0.00	0.00	0.00			
7270	Valores Firmados	0.00	0.00	0.00	0.00	0.00			
7320	Avales Firmados	0.00	0.00	0.00	0.00	0.00			
7330	Finanzas y Garantías Recibidas por Deudas a Cobrar	0.00	0.00	0.00	0.00	0.00			
7340	Finanzas y Garantías Recibidas	0.00	0.00	0.00	0.00	0.00			
7350	Finanzas Otorgadas para Respaldo Obligaciones no Fiscales del Gobierno	0.00	0.00	0.00	0.00	0.00			
7360	Finanzas Otorgadas del Gobierno para Respaldo Obligaciones no Fiscales	0.00	0.00	0.00	0.00	0.00			
7410	Demandas Judiciales en Proceso de Resolución	0.00	0.00	0.00	0.00	0.00			
7420	Resolución de Demandas en Proceso Judicial	0.00	0.00	0.00	0.00	0.00			
7510	Contratos para Inversión Mediante Proyectos para Prestación de Servicios (PPS) y Similares	0.00	0.00	0.00	0.00	0.00			
7520	Inversión Pública Contratada Mediante Proyectos para Prestación de Servicios (PPS) y Similares	0.00	0.00	0.00	0.00	0.00			
7530	Contratos de Compraventa por Bases	0.00	0.00	0.00	0.00	0.00			
7630	Contratos de Compraventa por Bases	0.00	0.00	0.00	0.00	0.00			
7640	Contratos de Compraventa por Bienes	0.00	0.00	0.00	0.00	0.00			
8000	CUENTAS DE ORDEN PRESUPUESTARIAS								
8110	Ley de Ingresos Estimada	0.00	0.00	0.00	0.00	0.00			
8120	Ley de Ingresos por Ejecutar	0.00	0.00	0.00	0.00	0.00			
8130	Modificaciones a la Ley de Ingresos Estimada	0.00	0.00	0.00	0.00	0.00			
8140	Ley de Ingresos Devengada	0.00	0.00	0.00	0.00	0.00			
8150	Ley de Ingresos Recaudada	0.00	0.00	0.00	0.00	0.00			
8220	Presupuesto de Egresos por Ejecutar	0.00	0.00	0.00	0.00	0.00			
8230	Presupuesto de Egresos por Ejecutar	0.00	0.00	0.00	0.00	0.00			
8240	Modificaciones al Presupuesto de Egresos Aprobado	0.00	0.00	0.00	0.00	0.00			
8250	Presupuesto de Egresos Comprometido	0.00	0.00	0.00	0.00	0.00			
8260	Presupuesto de Egresos Devengado	0.00	0.00	0.00	0.00	0.00			
8270	Presupuesto de Egresos Ejercido	0.00	0.00	0.00	0.00	0.00			
8270	Presupuesto de Egresos Pagado	0.00	0.00	0.00	0.00	0.00			



 Li y g

II. DE MEMORIA (DE ORDEN):

DE MEMORIA

Las cuentas de orden se utilizan para registrar movimientos de valores que no afecten o modifiquen el balance del ente contable, sin embargo, su incorporación en libros es necesaria con fines de recordatorio contable, de control y en general sobre los aspectos administrativos, o bien para consignar sus derechos o responsabilidades contingentes que puedan o no presentarse en el futuro.

Las cuentas que se manejan para efectos de este documento son las siguientes:

A) Contables:

- Valores: Los valores en custodia de instrumentos prestados a formadores de mercado e instrumentos de crédito recibidos en garantía de los formadores de mercado u otros.
- Emisión de obligaciones: Por tipo de emisión de instrumento: monto, tasa y vencimiento.
- Avales y garantías: No obstante, las cuentas de Avales y Garantías y la de Juicios que se encuentran clasificadas como cuentas de orden se pueden reconocer como pasivos contingentes dada la naturaleza de las operaciones que realizan los entes públicos.
- Juicios: Como ejemplos de juicios se tienen de forma enunciativa y no limitativa: civiles, penales, fiscales, agrarios, administrativos, ambientales, laborales, mercantiles y procedimientos arbitrales.
- Contratos para Inversión Mediante Proyectos para Prestación de Servicios (PPS) y similares: Los contratos firmados de construcciones por tipo de contrato.
- Bienes concesionados o en comodato

B) Presupuestarias:

- Cuentas de ingresos
- Cuentas de egresos

Se informará, de manera agrupada, en las notas a los Estados Financieros las cuentas de orden contables y cuentas de orden presupuestario, considerando al menos lo siguiente:

1. Los valores en custodia de instrumentos prestados a formadores de mercado e instrumentos de crédito recibidos en garantía de los formadores de mercado u otros.
2. Por tipo de emisión de instrumento: monto, tasa y vencimiento.
3. Los contratos firmados de construcciones por tipo de contrato.
4. El avance que se registra en las cuentas de orden presupuestarias, previo al cierre presupuestario de cada periodo que se reporte.

Nota: Las cuentas de orden contables señaladas, son las mínimas necesarias, se podrán aperturar otras, de acuerdo con las necesidades de los entes públicos.

B) Presupuestales:

NOTAS DE MEMORIA					
Cuenta	Nombre de la Cuenta	Saldo Inicial	Saldo Final	Valores en Custodia	Tasa
8110-00-0000-00-0000-0000	LEY DE INGRESOS ESTIMADA	No aplica			
8120-00-0000-00-0000-0000	LEY DE INGRESOS POR EJECUTAR				
8130-00-0000-00-0000-0000	LEY DE INGRESOS MODIFICADA				
8140-00-0000-00-0000-0000	LEY DE INGRESOS DEVENGADA				
8150-00-0000-00-0000-0000	LEY DE INGRESOS RECAUDADA				
8210-00-0000-00-0000-0000	PRESUPUESTO DE EGRESOS APROBADO				
8220-00-0000-00-0000-0000	PRESUPUESTO DE EGRESOS POR EJERCER				
8230-00-0000-00-0000-0000	PRESUPUESTO DE EGRESOS MODIFICADO				
8240-00-0000-00-0000-0000	PRESUPUESTO COMPROMETIDO				
8250-00-0000-00-0000-0000	PRESUPUESTO DEVENGADO				
8260-00-0000-00-0000-0000	PRESUPUESTO DE EGRESOS EJERCIDO				
8270-00-0000-00-0000-0000	PRESUPUESTO DE EGRESOS PAGADO				
...					
TOTAL					

Nota: Las cuentas de orden contables señaladas, son las mínimas necesarias, se podrán aperturar otras, de acuerdo con las necesidades de los entes públicos.

[Handwritten signature and notes in blue ink]

Municipio de Valle de Santiago, Gto. Estado Analítico de Ingresos Del 01 de Enero al 30 de Septiembre del 2019						
Rubro de Ingresos	Ingresos			Recaudado	Diferencia (6 = 5 - 1)	
	Estimado (1)	Ampliaciones y Reducciones (2)	Modificado (3 = 1 + 2)			Devengado (4)
Impuestos	18,497,121.50	90,878.50	18,588,000.00	17,402,937.87	17,402,937.87	-1,094,183.63
Cuotas y Aportaciones de Seguridad Social	0.00	0.00	0.00	0.00	0.00	0.00
Contribuciones de Mejoras	5,935,390.84	-3,316,798.53	2,618,592.31	891,499.69	891,499.69	-5,043,891.15
Derechos	26,042,400.51	-288,500.51	25,753,900.00	17,550,199.51	17,550,199.51	-8,492,201.00
Productos	4,186,177.30	-80,177.30	4,106,000.00	3,395,083.80	3,395,083.80	-791,093.50
Aprovechamientos	2,185,220.64	277,799.31	2,463,019.95	1,859,383.67	1,859,383.67	-325,836.97
Ingresos por Venta de Bienes, Prestación de Servicios y Otros Ingresos	0.00	0.00	0.00	0.00	0.00	0.00
Participaciones, Aportaciones, Convenios, Incentivos de Derivados de la Colaboración Fiscal y Fondos Distintos de Aportaciones	361,381,335.12	3,579,333.38	364,960,668.50	279,631,992.61	279,631,992.61	-81,749,342.51
Transferencias, Asignaciones, Subsidios y Subvenciones, y Pensiones y Jubilaciones	245,845.70	-245,845.70	0.00	0.00	0.00	-245,845.70
Ingresos Derivados de Financiamientos	0.00	102,699,273.50	102,699,273.50	56,380,091.52	56,380,091.52	56,380,091.52
Total	418,473,491.61	102,715,962.65	521,189,454.26	377,111,188.67	377,111,188.67	-41,362,302.94
Ingresos Excedentes						
Estado Analítico de Ingresos Por Fuente de Financiamiento	Ingresos			Recaudado	Diferencia (6 = 5 - 1)	
	Estimado (1)	Ampliaciones y Reducciones (2)	Modificado (3 = 1 + 2)			Devengado (4)
Ingresos del Poder Ejecutivo Federal o Estatal y de los Municipios	418,473,491.61	16,689.15	418,490,180.76	320,731,097.15	320,731,097.15	-97,742,394.46
Impuestos	18,497,121.50	90,878.50	18,588,000.00	17,402,937.87	17,402,937.87	-1,094,183.63
Cuotas y Aportaciones de Seguridad Social	0.00	0.00	0.00	0.00	0.00	0.00
Contribuciones de Mejoras	5,935,390.84	-3,316,798.53	2,618,592.31	891,499.69	891,499.69	-5,043,891.15
Derechos	26,042,400.51	-288,500.51	25,753,900.00	17,550,199.51	17,550,199.51	-8,492,201.00
Productos ¹	4,186,177.30	-80,177.30	4,106,000.00	3,395,083.80	3,395,083.80	-791,093.50
Aprovechamientos ²	2,185,220.64	277,799.31	2,463,019.95	1,859,383.67	1,859,383.67	-325,836.97
Ingresos por Venta de Bienes, Prestación de Servicios y Otros Ingresos ³	361,381,335.12	3,579,333.38	364,960,668.50	279,631,992.61	279,631,992.61	-81,749,342.51
Colaboración Fiscal y Fondos Distintos de Aportaciones	0.00	-245,845.70	0.00	0.00	0.00	-245,845.70
Transferencias, Asignaciones, Subsidios y Subvenciones, y Pensiones y Jubilaciones	245,845.70	-245,845.70	0.00	0.00	0.00	-245,845.70
Ingresos de los Entes Públicos de los Poderes Legislativo y Judicial, de los Órganos Autónomos y del Sector Paraestatal o Paramunicipal, así como de las Empresas Productivas del Estado	0.00	0.00	0.00	0.00	0.00	0.00
Cuotas y Aportaciones de Seguridad Social	0.00	0.00	0.00	0.00	0.00	0.00
Productos ¹	0.00	0.00	0.00	0.00	0.00	0.00
Ingresos por Venta de Bienes, Prestación de Servicios y Otros Ingresos ³	0.00	0.00	0.00	0.00	0.00	0.00
Transferencias, Asignaciones, Subsidios y Subvenciones, y Pensiones y Jubilaciones	0.00	0.00	0.00	0.00	0.00	0.00
Total	418,473,491.61	102,699,273.50	521,189,454.26	377,111,188.67	377,111,188.67	-41,362,302.94

¹ Incluye intereses que generan las cuentas bancarias de los entes públicos en productos.

² Incluye donativos en efectivo del Poder Ejecutivo, entre otros aprovechamientos.

³ Se refiere a los ingresos propios obtenidos por los Poderes Legislativo y Judicial, los Órganos Autónomos y las entidades de la administración pública paraestatal y paramunicipal, por sus actividades diversas no inherentes a su operación que generan recursos y que no sean ingresos por venta de bienes o prestación de servicios, tales como donativos en efectivo, entre otros.






[Signature]
 C. P. y M. P. Julio César Bermúdez González
 Tesorero Municipal

[Signature]
 LIC. Rocío Ambríz Arredondo
 Síndico Municipal

ING. Alejandro Alanís Chávez
 Presidente Municipal

Municipio de Valle de Santiago, Gto.						
Estado Analítico del Ejercicio del Presupuesto de Egresos						
Clasificación por Objeto del Gasto (Capítulo y Concepto)						
Del 01 de Enero al 30 de Septiembre del 2019						
Concepto	Egresos					
	Aprobado 1	Ampliaciones/ (Reducciones) 2	Modificado 3 = (1+2)	Devengado 4	Pagado 5	Subejercicio 6 = (3-4)
Servicios Personales	153,894,195.25	2,830,311.16	156,724,506.41	96,474,523.97	95,047,282.97	60,249,982.44
Remuneraciones al Personal de Carácter Permanente	98,978,295.12	562,880.02	99,541,175.14	70,086,282.78	69,918,646.48	29,454,892.36
Remuneraciones al Personal de Carácter Transitorio	1,840,200.00	1,355,059.07	3,195,259.07	1,259,930.49	1,259,930.49	1,935,328.58
Remuneraciones Adicionales y Especiales	20,819,857.00	43,492.09	20,863,349.09	3,013,618.74	2,956,651.61	17,849,730.35
Seguridad Social	10,000,000.00	-1,700,000.00	8,300,000.00	5,656,864.76	5,128,130.06	2,643,135.24
Otras Prestaciones Sociales y Económicas	22,135,843.13	2,568,879.98	24,704,723.11	18,457,827.20	15,783,924.33	8,246,895.91
Previsiones	0.00	0.00	0.00	0.00	0.00	0.00
Pago de Estímulos a Servidores Públicos	120,000.00	0.00	120,000.00	0.00	0.00	120,000.00
Materiales Y Suministros	27,007,949.81	16,543,951.55	43,551,901.36	15,941,880.79	15,161,760.71	27,610,020.57
Materiales de Administración, Emisión de Documentos y Artículos Oficiales	3,107,136.00	559,987.32	3,667,123.32	1,439,368.64	1,436,955.81	2,227,754.68
Alimentos y Utensilios	688,840.00	87,153.00	775,993.00	293,372.10	288,229.01	482,620.90
Materias Primas y Materiales de Producción y Comercialización	19,740.00	-16,062.92	3,677.08	2,936.18	2,936.18	740.90
Materiales y Artículos de Construcción y de Reparación	5,158,138.00	6,549,197.36	11,707,335.36	712,053.25	538,505.74	10,995,282.11
Productos Químicos, Farmacéuticos y de Laboratorio	1,003,600.00	67,097.96	1,070,697.96	170,661.91	168,603.93	900,036.05
Combustibles, Lubricantes y Aditivos	11,790,334.00	4,292,159.26	16,082,493.26	9,543,350.73	9,157,071.41	6,539,142.53
Vestuario, Blancos, Prendas de Protección y Artículos Deportivos	1,498,360.00	2,503,987.08	4,002,347.08	1,875,793.60	1,875,793.60	2,126,553.48
Materiales y Suministros Para Seguridad	50,700.00	2,089,012.92	2,139,712.92	0.00	0.00	2,139,712.92
Herramientas, Refacciones y Accesorios Menores	3,691,101.81	411,419.57	4,102,521.38	1,904,344.38	1,693,665.03	2,198,177.00
Servicios Generales	65,429,544.80	3,766,910.49	69,196,455.29	35,209,250.08	34,848,202.58	33,987,205.21
Servicios Básicos	13,469,493.81	1,094,849.19	14,564,343.00	8,997,799.75	8,994,934.78	5,566,543.25
Servicios de Arrendamiento	505,080.00	1,170,587.11	1,675,667.11	1,181,653.07	1,181,653.07	494,014.04
Servicios Profesionales, Científicos, Técnicos y Otros Servicios	8,173,284.54	8,743,840.10	16,917,124.64	5,620,531.30	5,495,693.34	11,296,593.34
Servicios Financieros, Bancarios y Comerciales	1,969,060.00	13,156.69	1,982,216.69	956,560.09	956,560.09	1,025,656.60
Servicios de Instalación, Reparación, Mantenimiento y Conservación	1,994,558.00	683,136.46	2,677,694.46	609,913.50	537,416.57	2,067,780.96
Servicios de Comunicación Social y Publicidad.	2,425,560.00	24,020.00	2,449,580.00	1,072,828.17	1,061,228.17	1,376,751.83
Servicios de Traslado y Viáticos	432,620.00	72,826.55	505,446.55	163,480.26	136,706.76	341,966.29
Servicios Oficiales	1,615,040.00	1,227,981.92	2,843,021.92	1,264,038.66	1,264,038.66	1,578,983.26
Otros Servicios Generales	34,844,848.45	-9,263,487.53	25,581,360.92	15,342,445.28	15,219,971.28	10,238,915.64
Transferencias, Asignaciones, Subsidios Y Otras Ayudas	35,113,492.00	18,675,116.82	53,788,608.82	25,151,085.26	25,020,780.06	28,637,523.56
Transferencias Internas y Asignaciones al Sector Público	0.00	0.00	0.00	0.00	0.00	0.00
Transferencias al Resto del Sector Público	13,859,200.00	0.00	13,859,200.00	10,394,399.97	10,394,399.97	3,464,800.03
Subsidios y Subvenciones	30,000.00	9,734,789.20	9,764,789.20	1,192,368.32	1,192,368.32	8,572,420.88
Ayudas Sociales	14,433,090.00	9,017,827.62	23,450,917.62	9,528,227.21	9,397,922.01	13,922,690.41
Pensiones y Jubilaciones	6,519,162.00	0.00	6,519,162.00	3,862,089.76	3,862,089.76	2,657,072.24
Transferencias a Fideicomisos, Mandatos y Otros Análogos	0.00	0.00	0.00	0.00	0.00	0.00
Transferencias a la Seguridad Social	0.00	0.00	0.00	0.00	0.00	0.00
Donativos	0.00	0.00	0.00	0.00	0.00	0.00
Transferencias al Exterior	272,040.00	-77,500.00	194,540.00	174,000.00	174,000.00	20,540.00
Bienes Muebles, Inmuebles E Intangibles	7,879,240.00	4,637,403.44	12,516,643.44	5,114,752.25	5,079,436.25	7,401,891.19
Mobiliario y Equipo de Administración	1,570,980.00	743,750.45	2,314,730.45	823,961.87	788,645.87	1,490,768.58
Mobiliario y Equipo Educativo y Recreativo	178,560.00	254,349.99	432,909.99	143,711.92	143,711.92	289,198.07
Equipo e Instrumental Médico y de Laboratorio	0.00	0.00	0.00	0.00	0.00	0.00
Vehículos y Equipo de Transporte	5,834,020.00	2,231,480.00	8,065,500.00	3,910,499.99	3,910,499.99	4,155,000.01
Equipo de Defensa y Seguridad	0.00	2,000.00	2,000.00	0.00	0.00	2,000.00
Maquinaria, Otros Equipos y Herramientas	283,680.00	296,023.00	579,703.00	227,778.47	227,778.47	351,924.53
Activos Biológicos	0.00	0.00	0.00	0.00	0.00	0.00
Bienes Inmuebles	0.00	1,100,000.00	1,100,000.00	0.00	0.00	1,100,000.00
Activos Intangibles	12,000.00	9,800.00	21,800.00	8,800.00	8,800.00	13,000.00
Inversión Pública	126,041,926.91	53,229,957.00	179,266,883.91	53,624,039.59	53,600,966.31	125,642,844.32

Municipio de Valle de Santiago, Gto.
Estado Analítico del Ejercicio del Presupuesto de Egresos
Clasificación por Objeto del Gasto (Capítulo y Concepto)
Del 01 de Enero al 30 de Septiembre del 2019

Concepto	Egresos					Subejercicio 6 = (3 - 4)
	Aprobado 1	Ampliaciones/ (Reducciones) 2	Modificado 3 = (1 + 2)	Devengado 4	Pagado 5	
Obra Pública en Bienes de Dominio Público	126,041,926.91	53,224,957.00	179,266,883.91	53,624,038.59	53,600,966.31	125,642,844.32
Obra Pública en Bienes Propios	0.00	0.00	0.00	0.00	0.00	0.00
Proyectos Productivos y Acciones de Fomento	0.00	0.00	0.00	0.00	0.00	0.00
Inversiones Financieras Y Otras Provisiones	0.00	0.00	0.00	0.00	0.00	0.00
Inversiones Para el Fomento de Actividades Productivas.	0.00	0.00	0.00	0.00	0.00	0.00
Acciones y Participaciones de Capital	0.00	0.00	0.00	0.00	0.00	0.00
Compra de Títulos y Valores	0.00	0.00	0.00	0.00	0.00	0.00
Concesión de Préstamos	0.00	0.00	0.00	0.00	0.00	0.00
Inversiones en Fideicomisos, Mandatos y Otros Análogos	0.00	0.00	0.00	0.00	0.00	0.00
Otras Inversiones Financieras	0.00	0.00	0.00	0.00	0.00	0.00
Provisiones para Contingencias y Otras Erogaciones Especiales	0.00	0.00	0.00	0.00	0.00	0.00
Participaciones Y Aportaciones	0.00	3,037,312.19	3,037,312.19	0.00	0.00	3,037,312.19
Participaciones	0.00	0.00	0.00	0.00	0.00	0.00
Aportaciones	0.00	0.00	0.00	0.00	0.00	0.00
Convenios	0.00	3,037,312.19	3,037,312.19	0.00	0.00	0.00
Deuda Pública	3,107,142.84	0.00	3,107,142.84	2,234,613.87	2,234,613.87	3,037,312.19
Amortización de la Deuda Pública	1,607,142.84	0.00	1,607,142.84	1,205,357.13	1,205,357.13	872,528.97
Intereses de la Deuda Pública	1,500,000.00	0.00	1,500,000.00	1,029,256.74	1,029,256.74	401,785.71
Comisiones de la Deuda Pública	0.00	0.00	0.00	0.00	0.00	470,743.26
Gastos de la Deuda Pública	0.00	0.00	0.00	0.00	0.00	0.00
Costo por Coberturas	0.00	0.00	0.00	0.00	0.00	0.00
Apoyos Financieros	0.00	0.00	0.00	0.00	0.00	0.00
Adeudos de Ejercicios Fiscales Anteriores (Adefas)	0.00	0.00	0.00	0.00	0.00	0.00
Total del Gasto	418,473,491.61	102,715,962.65	521,189,454.26	233,750,145.81	230,993,042.75	287,439,308.45

[Signature]

ING. Alejandro Alanís Chávez
Presidente Municipal

[Signature]

C.P. y M.F. Julio César Bermúdez González
Tesorero Municipal

[Signature]

LIC. Rocío Ambríz Arredondo
Síndico Municipal



Municipio de Valle de Santiago, Gto.
 Estado Analítico del Ejercicio del Presupuesto de Egresos
 Clasificación Económica (por Tipo de Gasto)
 Del 01 de Enero al 30 de Septiembre del 2019

Concepto	Egresos					Subejercicio 6 = (3 + 4)
	Aprobado 1	Ampliaciones/ (Reducciones) 2	Modificado 3 = (1 + 2)	Devengado 4	Pagado 5	
Gasto Corriente	276,426,019.86	41,816,290.02	318,242,309.88	169,943,907.08	167,245,193.30	148,298,402.80
Gasto de Capital	133,921,166.91	60,899,672.63	194,820,839.54	58,738,791.84	58,680,402.56	136,082,047.70
Amortización de la Deuda y Disminución de Pasivos	1,607,142.84	0.00	1,607,142.84	1,205,357.13	1,205,357.13	401,785.71
Pensiones y Jubilaciones	6,519,162.00	0.00	6,519,162.00	3,862,089.76	3,862,089.76	2,657,072.24
Participaciones	0.00	0.00	0.00	0.00	0.00	0.00
Total del Gasto	418,473,491.61	102,715,962.65	521,189,454.26	233,750,145.81	230,993,042.75	287,439,308.45

Alejandro Alanís Chávez
 ING. Alejandro Alanís Chávez
 Presidente Municipal

C.P y M.F. Julio Cesar Bermúdez González
 C.P y M.F. Julio Cesar Bermúdez González
 Tesorero Municipal

LIC. Rocío Ambríz-Arredondo
 LIC. Rocío Ambríz-Arredondo
 Sindico Municipal



Municipio de Valle de Santiago, Gto.
 Estado Analítico del Ejercicio del Presupuesto de Egresos
 Clasificación Administrativa
 Del 01 de Enero al 30 de Septiembre del 2019

Concepto	Egresos					Subejercicio 6 = (3 - 4)
	Aprobado 1	Ampliaciones/ (Reducciones) 2	Modificado 3 = (1 + 2)	Devengado 4	Pagado 5	
PRESIDENTE	1,836,277.47	0.00	1,836,277.47	1,216,632.43	1,216,632.43	619,645.04
SINDICO	1,930,126.91	175,000.00	2,105,126.91	1,179,979.10	1,177,582.23	925,147.81
REGIDORES	11,257,489.83	0.00	11,257,489.83	7,349,462.41	7,298,488.76	3,908,027.42
DESPACHO DEL PRESIDENTE	4,251,024.80	30,000.00	4,281,024.80	1,219,585.11	1,193,709.64	3,061,439.69
DEPARTAMENTO DEL SECRETARIO PARTICULAR	9,120,423.40	100,000.00	9,220,423.40	5,301,253.43	5,249,978.23	3,919,169.97
DEPARTAMENTO DE COMUNICACION SOCIAL	3,640,056.76	250,000.00	3,890,056.76	1,751,242.84	1,739,112.84	2,138,813.92
DESPACHO DEL SECRETARIO DEL AYUNTAMIENTO	1,777,735.52	115,000.00	1,892,735.52	1,029,335.47	1,028,133.47	863,400.05
DEPTO DIRECCION REGLAMTOS FISCALIZACION	3,442,116.72	57,500.00	3,499,616.72	2,246,615.62	2,246,615.62	1,253,001.10
DEPARTAMENTO JURIDICO	2,485,638.16	-138,381.86	2,347,256.30	961,894.57	867,899.81	1,385,451.73
DEPTO DE RECLUTAMIENTO Y EXTRANERIA	124,953.08	0.00	124,953.08	82,811.07	82,811.07	42,142.01
DEPTO UNIDAD DE ACCESO A LA INFORMACION	609,082.00	7,000.00	616,082.00	301,057.54	301,057.54	315,024.46
DEPARTAMENTO DE JUZGADO ADMINISTRATIVO	452,480.96	0.00	452,480.96	294,107.01	294,107.01	158,373.95
DEPARTAMENTO DEL ARCHIVO HISTORICO	276,877.56	0.00	276,877.56	172,134.37	172,134.37	104,743.19
DESPACHO DEL TESORERO	72,873,505.19	-14,613,994.91	58,259,510.28	37,051,952.29	36,737,325.61	21,207,557.99
DEPARTAMENTO DE CONTABILIDAD	4,321,374.24	-172,500.00	4,148,874.24	2,398,212.34	2,397,952.34	1,750,661.90
DEPARTAMENTO DE CATASTRO Y PREDIAL	1,228,650.64	0.00	1,228,650.64	763,851.88	763,192.58	464,798.76
DEPARTAMENTO DE CONTROL PATRIMONIAL	634,774.96	50,000.00	684,774.96	430,700.77	430,700.77	254,074.19
DEP DE INFORMATICA Y MANTENIMIENTO	1,071,895.24	22,000.00	1,093,895.24	675,372.28	675,372.28	418,522.96
DESPACHO DEL CONTRALOR	702,082.76	1,200.00	703,282.76	457,924.37	457,924.37	245,358.39
DEPTO AUDITORIA GUBERN Y REV CTA PUBLICA	649,292.40	-1,200.00	648,092.40	300,157.99	300,157.99	347,934.41
DEPTO ASUNTOS JURIDICOS Y ADMINISTRATIVOS	676,588.88	0.00	676,588.88	395,230.20	395,230.20	281,358.68
DEPTO DE EVALUACION Y CONTROL DE OBRA	274,957.68	0.00	274,957.68	180,440.61	180,440.61	213,112.66
QUEJAS, DENUNCIAS Y SUGERENCIAS	1,267,009.76	-50,000.00	1,217,009.76	671,776.00	671,776.00	94,517.07
DESPACHO DEL DIRECTOR DE OBRAS PUBLICAS	893,318.32	0.00	893,318.32	506,381.09	506,381.09	545,233.76
DEPTO DE PRESUPUESTOS Y PROYECTOS	126,632,373.52	75,543,613.66	202,175,987.18	58,501,135.79	58,478,062.51	386,937.23
DEPARTAMENTO DE CONTROL DE OBRA	4,805,093.32	0.00	4,805,093.32	2,965,043.58	2,965,043.58	1,840,049.74
DEP DE MATERIALES Y EQUIPO PESADO	1,760,857.44	210,000.00	1,970,857.44	1,154,719.52	1,154,719.52	816,137.92
AREA DE CONSTRUCCION	1,148,371.36	101,000.00	1,249,371.36	748,437.17	748,437.17	500,934.19
DESPACHO DIRECTOR DE SERVICIOS PUBLICOS	8,170,649.68	4,669,316.10	12,839,965.78	1,582,392.13	1,582,392.13	11,257,573.65
DEPARTAMENTO DE ALUMBRADO PUBLICO	9,295,267.76	1,100,000.00	10,395,267.76	6,289,797.70	6,266,875.21	4,105,470.06
DEPARTAMENTO DE LIMPIA	3,700,515.56	-11,000.00	3,689,515.56	2,300,355.52	2,300,355.52	1,389,160.04
DEPARTAMENTO DE PANTONES	3,453,268.28	262,500.00	3,715,768.28	2,198,853.96	2,198,853.96	1,516,914.32
DEPARTAMENTO DE RASTRO MUNICIPAL	2,199,931.92	11,000.00	2,210,931.92	1,338,961.55	1,338,961.55	871,970.37
DEPARTAMENTO DE PANTEONES	2,457,973.96	-115,500.00	2,342,473.96	1,208,810.36	1,195,310.36	1,133,663.60
DESP DIRECTOR DESARROLLO SOCIAL Y RURAL	5,562,732.52	14,838,113.41	20,400,845.93	4,521,377.14	4,521,377.14	15,879,468.79
ENLACE MPAL PROSPERA	3,658,343.84	0.00	3,658,343.84	3,303,881.73	3,303,881.73	354,462.11
DEPARTAMENTO DE SALUD	502,823.44	11,000.00	513,823.44	269,149.68	269,149.68	244,673.76
DEPARTAMENTO DE COPLADEM	1,006,002.36	-143,000.00	863,002.36	447,355.74	447,355.74	415,646.62
DESP DIR PARA DESAR INTEGRAL DE LA MUJER	934,399.36	199,020.00	1,133,419.36	584,415.55	584,415.55	549,003.81
DEPARTAMENTO DIRECTOR DESARROLLO ECONOMICO	1,338,243.92	0.00	1,338,243.92	721,460.06	721,460.06	616,783.86
DEPARTAMENTO DE SERVICIOS EMPRESARIALES	318,959.32	0.00	318,959.32	153,480.38	153,480.38	165,478.94
DESP DIRTOR DESARROLLO URBANO Y ECOLOGIA	2,810,561.88	0.00	2,810,561.88	1,504,264.68	1,504,264.68	1,306,297.20
DESP DIR EDUCACION FOMTO CIVICO DEPTIVO	3,991,016.04	175,000.00	4,166,016.04	3,670,042.28	3,594,942.28	495,973.76
DEPARTAMENTO DE BIBLIOTECAS	774,047.88	0.00	774,047.88	188,989.36	188,989.36	282,103.84
DEPARTAMENTO DE AUDITORIO	386,573.00	0.00	386,573.00	14,711,831.89	14,711,831.89	197,583.64
DESPACHO DEL OFICIAL MAYOR	26,743,278.61	2,463,500.00	29,206,778.61	14,711,831.89	14,045,655.67	14,494,946.72
DEPARTAMENTO DE ADQUISICIONES	1,408,183.32	30,003.00	1,438,186.32	692,058.31	692,058.31	746,128.01

Handwritten signatures and initials in blue ink, including a large signature on the right side of the page.

DEPARTAMENTO DE RECURSOS HUMANOS	14,786,068.56	0.00	14,786,068.56	7,883,276.57	6,991,070.27	6,902,791.99
DIRECCIÓN COMISIÓN MUNICIPAL DEL DEPORTE	1,706,305.20	132,600.00	1,838,905.20	889,421.61	889,421.61	949,483.59
DEPARTAMENTO DE UNIDAD DEPORTIVA	3,023,083.48	92,000.00	3,115,083.48	1,908,801.99	1,908,801.99	1,206,281.49
DEPARTAMENTO DE GIMNASIO	1,004,833.24	9,800.00	1,014,633.24	654,200.88	654,200.88	360,432.36
DIRECCIÓN DE TURISMO	1,195,110.92	3,007,753.11	4,202,864.03	3,342,203.96	3,325,935.16	860,660.07
DIRECCIÓN DE ECOLOGIA	1,685,032.24	0.00	1,685,032.24	1,023,842.85	1,023,842.85	661,189.39
INSTITUTO MUNICIPAL DE LA JUVENTUD	734,524.64	0.00	734,524.64	415,227.30	415,227.30	319,297.34
INSTITUTO DE PLANEACION	899,724.16	0.00	899,724.16	424,499.87	424,499.87	475,224.29
COMISARIA DE SEGURIDAD PUBLICA	42,665,799.20	11,222,287.91	53,888,087.11	32,518,459.86	32,142,218.98	21,369,627.25
COORDINACIÓN DE PROTECCIÓN CIVIL	2,141,117.80	2,129,767.15	4,270,884.95	2,168,482.92	2,065,122.92	2,102,402.03
COORDINACIÓN DE TRANSITO	7,704,321.56	927,000.00	8,631,321.56	4,783,174.09	4,768,375.93	3,848,147.47
CARCEL MUNICIPAL	414,436.00	18,565.08	433,001.08	231,040.33	230,887.33	201,960.75
COORDINACIÓN DE MOVILIDAD Y TRASPORTE	1,165,855.08	0.00	1,165,855.08	743,769.33	743,769.33	422,085.75
Total del Gasto	418,473,491.61	102,715,962.65	521,189,454.26	233,750,145.81	230,993,042.75	287,439,308.45

Gobierno (Federal/Estatal/Municipal) de Municipio de Valle de Santiago, Gto.
Estado Analítico del Ejercicio del Presupuesto de Egresos
Clasificación Administrativa
Del 01 de Enero al 30 de Septiembre del 2019

Concepto	Egresos					Subejercicio
	Aprobado	Ampliaciones/ (Reducciones)	Modificado	Devengado	Pagado	
	1	2	3 = (1 + 2)	4	5	6 = (3 - 4)
Poder Ejecutivo	0.00	0.00	0.00	0.00	0.00	0.00
Poder Legislativo	0.00	0.00	0.00	0.00	0.00	0.00
Poder Judicial	0.00	0.00	0.00	0.00	0.00	0.00
Órganos Autónomos	0.00	0.00	0.00	0.00	0.00	0.00
Total del Gasto	0.00	0.00	0.00	0.00	0.00	0.00

Sector Paraestatal del Gobierno (Federal/Estatal/Municipal) de Municipio de Valle de Santiago, Gto.
Estado Analítico del Ejercicio del Presupuesto de Egresos
Clasificación Administrativa
Del 01 de Enero al 30 de Septiembre del 2019

Concepto	Egresos					Subejercicio
	Aprobado	Ampliaciones/ (Reducciones)	Modificado	Devengado	Pagado	
	1	2	3 = (1 + 2)	4	5	6 = (3 - 4)
Entidades Paraestatales y Fideicomisos No Empresariales y No Financieros	0.00	0.00	0.00	0.00	0.00	0.00
Instituciones Públicas de la Seguridad Social	0.00	0.00	0.00	0.00	0.00	0.00
Entidades Paraestatales Empresariales No Financieras con Participación Estatal Mayoritaria	0.00	0.00	0.00	0.00	0.00	0.00
Fideicomisos Empresariales No Financieros con Participación Estatal Mayoritaria	0.00	0.00	0.00	0.00	0.00	0.00
Entidades Paraestatales Empresariales Financieras Monetarias con Participación Estatal Mayoritaria	0.00	0.00	0.00	0.00	0.00	0.00

Handwritten signature and notes in blue ink.

Entidades Paraestatales Financieras No Monetarias con Participación Estatal Mayoritaria	0.00	0.00	0.00	0.00	0.00	0.00
Fideicomisos Financieros Públicos con Participación Estatal Mayoritaria	0.00	0.00	0.00	0.00	0.00	0.00
Total del Gasto	0.00	0.00	0.00	0.00	0.00	0.00

Alejandro Alantis Chávez

ING. Alejandro Alantis Chávez
Presidente Municipal

Julio Cesar Bermúdez González

C.P. y M.F. Julio Cesar Bermúdez González
Tesorero Municipal

Rocio Ambríz Arredondo

L.I.C. Rocio Ambríz Arredondo
Síndico Municipal



Municipio de Valle de Santiago, Gto.
Estado Analítico del Ejercicio del Presupuesto de Egresos
Clasificación Funcional (Finalidad y Función)
Del 1 de Enero al 30 de Septiembre del 2019

Concepto	Egresos					Subejercicio 6 = (3 - 4)
	1 Aprobado	2 Ampliaciones/ (Reducciones)	3 = (1 + 2) Modificado	4 Devengado	5 Pagado	
Gobierno						
Legislación	212,540,733.41	6,326,746.37	218,867,479.78	126,049,920.03	123,494,956.74	92,817,559.75
Justicia	13,187,616.74	175,000.00	13,362,616.74	8,529,441.51	8,476,070.99	4,893,175.23
Coordinación de la Política de Gobierno	452,480.96	0.00	452,480.96	294,107.01	294,107.01	158,373.95
Relaciones Exteriores	51,524,763.84	6,331,618.14	57,856,381.98	28,879,496.96	27,206,462.21	28,976,885.02
Asuntos Financieros y Hacendarios	0.00	0.00	0.00	0.00	0.00	0.00
Seguridad Nacional	75,316,387.23	-14,786,494.91	60,529,892.32	37,979,402.64	37,663,856.66	22,550,489.68
Asuntos de Orden Público y de Seguridad Interior	54,091,529.64	14,297,620.14	68,389,149.78	40,444,926.53	39,950,374.49	27,944,223.25
Otros Servicios Generales	17,967,955.00	309,003.00	18,276,958.00	9,922,545.38	9,904,085.38	8,354,412.62
Desarrollo Social						
Protección Ambiental	196,531,184.48	84,516,481.08	281,047,665.56	100,456,790.68	100,270,919.71	180,590,874.88
Vivienda y Servicios a la Comunidad	10,980,300.00	5,843,283.49	16,823,583.49	9,333,168.53	9,310,246.04	7,490,414.96
Salud	163,454,900.64	67,971,684.16	231,426,584.80	70,372,783.41	70,336,210.13	161,063,801.39
Recreación, Cultura y Otras Manifestaciones Sociales	502,823.44	11,000.00	513,823.44	269,149.68	269,149.68	244,673.76
Educación	10,517,745.00	3,517,941.76	14,035,686.76	8,901,625.73	8,901,625.73	5,134,061.03
Protección Social	3,991,016.04	7,773,551.67	11,764,567.71	7,823,434.88	7,748,334.88	3,941,132.83
Otros Asuntos Sociales	7,084,399.36	-800,000.00	6,284,399.36	3,756,628.45	3,705,353.25	2,527,770.91
	0.00	199,020.00	199,020.00	0.00	0.00	199,020.00
Desarrollo Económico						
Asuntos Económicos, Comerciales y Laborales en General	6,294,430.88	11,872,735.20	18,167,166.08	5,008,821.23	4,992,552.43	13,158,344.85
Agropecuaria, Silvicultura, Pesca y Caza	5,099,319.96	57,500.00	5,156,819.96	3,121,556.06	3,121,556.06	2,035,263.90
Combustibles y Energía	0.00	11,454,789.20	11,454,789.20	1,192,368.32	1,192,368.32	10,262,420.88
Minería, Manufacturas y Construcción	0.00	0.00	0.00	0.00	0.00	0.00
Transporte	0.00	0.00	0.00	0.00	0.00	0.00
Comunicaciones	0.00	0.00	0.00	0.00	0.00	0.00
Turismo	1,195,110.92	360,446.00	1,555,556.92	694,896.85	678,628.05	860,660.07
Ciencia, Tecnología e Innovación	0.00	0.00	0.00	0.00	0.00	0.00
Otras Industrias y Otros Asuntos Económicos	0.00	0.00	0.00	0.00	0.00	0.00
Otras no Clasificadas en Funciones Anteriores						
Transferencias de la Deuda Pública / Costo Financiero de la Deuda	3,107,142.84	0.00	3,107,142.84	2,234,613.87	2,234,613.87	872,528.97
Transferencias, Participaciones y Aportaciones Entre Diferentes Niveles y Ordenes de Gobierno	3,107,142.84	0.00	3,107,142.84	2,234,613.87	2,234,613.87	872,528.97
Saneamiento del Sistema Financiero	0.00	0.00	0.00	0.00	0.00	0.00
Adeudos de Ejercicios Fiscales Anteriores	0.00	0.00	0.00	0.00	0.00	0.00
Total del Gasto	418,473,491.61	102,715,962.65	521,189,454.26	233,750,145.81	230,993,042.75	287,439,308.45

Alejandro Alanís Chávez

ING. Alejandro Alanís Chávez
Presidente Municipal

Julio Cesar Bermúdez González

C.P y M.F. Julio Cesar Bermúdez González
Tesorero Municipal



Rocio Ambríz Arredondo

LIC. Rocio Ambríz Arredondo
Síndico Municipal

Municipio de Valle de Santiago, Gto.
 Endeudamiento Neto
 Del 01 de Enero al 30 de Septiembre del 2019

Identificación de Crédito o Instrumento	Contratación / Colocación	Amortización	Endeudamiento Neto
	A	B	C = A - B
Creditos Bancarios			
Contrato de Apertura de Crédito Simple.	0.00	1,205,357.13	-1,205,357.13
Total Créditos Bancarios	0.00	1,205,357.13	-1,205,357.13
Otros Instrumentos de Deuda			
Total Otros Instrumentos de Deuda	0.00	0.00	0.00
TOTAL	0.00	1,205,357.13	-1,205,357.13

[Handwritten signature of Alejandro Alanís Chávez]

ING. Alejandro Alanís Chávez
 Presidente Municipal

[Handwritten signature of Julio César Bermúdez González]
 C.P y M.F. Julio César Bermúdez González
 Tesorero Municipal

[Handwritten signature of Rocio Ambríz Arredondo]

LIC. Rocio Ambríz Arredondo
 Síndico Municipal



Municipio de Valle de Santiago, Gto.
Flujo de Fondos
Del 01 de Enero al 30 de Septiembre 2019

Concepto	Estimado / Aprobado	Devengado	Recaudado / Pagado
Rubros de Ingresos	418,473,491.61	377,111,188.67	377,111,188.67
Impuestos	18,497,121.50	17,402,937.87	17,402,937.87
Cuotas y Aportaciones de Seguridad Social	0.00	0.00	0.00
Contribuciones de Mejoras	5,935,390.84	891,499.69	891,499.69
Derechos	26,042,400.51	17,550,199.51	17,550,199.51
Productos	4,186,177.30	3,395,083.80	3,395,083.80
Aprovechamientos	2,185,220.64	1,859,383.67	1,859,383.67
Ingresos por Ventas de Bienes y Servicios	0.00	0.00	0.00
Participaciones y Aportaciones	361,381,335.12	279,631,992.61	279,631,992.61
Transferencias, Asignaciones, Subsidios y Otras Ayudas	245,845.70	0.00	0.00
Ingresos Derivados de Financiamientos	0.00	56,380,091.52	56,380,091.52
Capítulos de Gasto	418,473,491.61	233,750,145.81	230,993,042.75
Servicios Personales	153,894,195.25	96,474,523.97	95,047,282.97
Materiales y Suministros	27,007,949.81	15,941,880.79	15,161,760.71
Servicios Generales	65,429,544.80	35,209,250.08	34,848,202.58
Transferencias, Asignaciones, Subsidios y Otras Ayudas	35,113,492.00	25,151,085.26	25,020,780.06
Bienes Muebles, Inmuebles e Intangibles	7,879,240.00	5,114,752.25	5,079,436.25
Inversión Pública	126,041,926.91	53,624,039.59	53,600,966.31
Inversiones Financieras y Otras Provisiones	0.00	0.00	0.00
Participaciones y Aportaciones	0.00	0.00	0.00
Deuda Pública	3,107,142.84	2,234,613.87	2,234,613.87
Total	0.00	143,361,042.86	146,118,145.92

[Handwritten Signature]

ING. Alejandro Alanís Chávez
 Presidente Municipal

[Handwritten Signature]
 C.P y M.F. Julio Cesar Bermúdez González
 Tesorero Municipal

[Handwritten Signature]
 LIC. Rocío Ambríz Arredondo
 Síndico Municipal



Municipio de Valle de Santiago, Gto.
Gasto Por Categoría Programática
Del 01 de Enero al 30 de Septiembre del 2019

Concepto	Egresos				Subejercicio	
	Aprobado	Ampliaciones/ (Reducciones)	Modificado	Devengado		Pagado
	1	2	3 = (1 + 2)	4	5	6 = (3 - 4)
Programas						
Subsidios Sector Social y Privado o Entidades Federativas y Municipios						
Sujetos a Reglas de Operación	700,000.00	46,142,972.76	46,842,972.76	16,538,179.71	16,538,179.71	30,304,793.05
Otros Subsidios	0.00	46,142,972.76	46,142,972.76	0.00	0.00	30,304,793.05
Desempeño de las Funciones	400,164,187.05	11,817,892.27	411,982,079.32	181,011,185.07	179,243,318.31	230,970,894.25
Prestación de Servicios Públicos	274,333,405.19	-6,144,592.20	268,188,812.99	152,902,509.92	151,157,716.44	115,286,303.07
Provisión de Bienes Públicos	0.00	0.00	0.00	0.00	0.00	0.00
Planeación, seguimiento y evaluación de políticas públicas	899,724.16	7,040,151.69	7,939,875.85	3,062,489.01	3,062,489.01	4,877,386.84
Promoción y fomento	0.00	0.00	0.00	0.00	0.00	0.00
Regulación y supervisión	3,442,116.72	57,500.00	3,499,616.72	2,246,615.62	2,246,615.62	1,253,001.10
Funciones de las Fuerzas Armadas (Únicamente Gobierno Federal)	0.00	0.00	0.00	0.00	0.00	0.00
Específicos	0.00	0.00	0.00	0.00	0.00	0.00
Proyectos de Inversión	121,488,940.98	10,864,832.78	132,353,773.76	22,799,570.52	22,776,497.24	109,554,203.24
Administrativos y de Apoyo	2,792,999.72	0.00	2,792,999.72	1,610,718.51	1,610,718.51	1,182,281.21
Apoyo al proceso presupuestario y para mejorar la eficiencia institucional	0.00	0.00	0.00	0.00	0.00	0.00
Apoyo a la función pública y al mejoramiento de la gestión	2,792,999.72	0.00	2,792,999.72	1,610,718.51	1,610,718.51	1,182,281.21
Operaciones ajenas	0.00	0.00	0.00	0.00	0.00	0.00
Compromisos	5,190,000.00	4,321,342.47	9,511,342.47	5,403,888.28	4,414,651.98	4,107,454.19
Obligaciones de cumplimiento de resolución jurisdiccional	5,190,000.00	2,371,342.47	7,561,342.47	4,466,969.06	3,581,092.76	3,094,373.41
Desastres Naturales	0.00	1,950,000.00	1,950,000.00	936,919.22	833,559.22	1,013,060.78
Obligaciones	6,519,162.00	0.00	6,519,162.00	3,862,089.76	3,862,089.76	2,657,072.24
Pensiones y jubilaciones	6,519,162.00	0.00	6,519,162.00	3,862,089.76	3,862,089.76	2,657,072.24
Aportaciones a la seguridad social	0.00	0.00	0.00	0.00	0.00	0.00
Aportaciones a fondos de estabilización	0.00	0.00	0.00	0.00	0.00	0.00
Aportaciones a fondos de inversión y reestructura de pensiones	0.00	0.00	0.00	0.00	0.00	0.00
Programas de Gasto Federalizado	3,107,142.84	40,433,755.15	40,433,755.15	23,089,470.61	23,089,470.61	17,344,284.54
Gasto Federalizado	0.00	40,433,755.15	40,433,755.15	23,089,470.61	23,089,470.61	17,344,284.54
Participaciones a entidades federativas y municipios	0.00	0.00	0.00	0.00	0.00	0.00
Costo financiero, deuda o apoyos a deudores y ahorradores de la banca	3,107,142.84	0.00	3,107,142.84	2,234,613.87	2,234,613.87	872,528.97
Adeudos de ejercicios fiscales anteriores	0.00	0.00	0.00	0.00	0.00	0.00
Total del Gasto	418,473,491.61	102,715,962.66	521,189,454.26	233,750,145.81	230,993,042.75	287,439,308.45

Alejandro Alanis Chávez

ING. Alejandro Alanis Chávez
Presidente Municipal

Julio César Bermúdez-González

C.P. y M.F. Julio César Bermúdez-González
Tesorero Municipal

Rocio Ambríz Arredondo

LIC. Rocio Ambríz Arredondo
Síndico Municipal



Municipio de Valle de Santiago, Gto.
Programas y Proyectos de Inversión
Del 01 de Enero al 30 de Septiembre del 2019

Clave del Programa/	Nombre	Descripción	UR	Inversión			Metas			% Avance Financiero		% Avance Metas	
				Aprobado	Modificado	Devengado	Programado	Modificado	Alcanzado	Devengado Aprobado	Devengado Modificado	Alcanzado Programado	Alcanzado Modificado
K0001	Obra Pública	(715) Ampliación de línea de distribución eléctrica en la localidad de alto de Alamirra	31111-0703	128,876.17	405,802.89	128,876.17	1.00	1.00	1.00	100%	32%	100%	100%
K0001	Obra Pública	(520) ampliación de red de drenaje sanitario en la calle francisco villa en la localidad de santa Ana, primera etapa	31111-0703	0.01	0.00	0.00	1.00	1.00	1.00	0%	0%	100%	100%
K0001	Obra Pública	(554) pavimentación de la calle acceso a UMAPS, tramo carretera - unas, localidad de magdalena de aráez	31111-0703	7,399.33	0.00	0.00	1.00	1.00	1.00	0%	0%	100%	100%
K0002	Obra Pública	Varias obras	31111-0703	2,350,858.20	0.00	0.00	1.00	1.00	1.00	0%	0%	100%	100%
K0002	Obra Pública	(526) Construcción de casa ejidal en la localidad de las cañas	31111-0703	273,600.00	0.00	0.00	1.00	1.00	1.00	0%	0%	100%	100%
K0002	Obra Pública	(564) construcción de kiosco en el jardín principal de la localidad de las jicamas, primera etapa	31111-0703	4,920.92	0.00	0.00	1.00	1.00	1.00	0%	0%	100%	100%
K0002	Obra Pública	(526) Construcción de casa ejidal en la localidad de las cañas	31111-0703	40,000.00	0.00	0.00	1.00	1.00	1.00	0%	0%	100%	100%
K0002	Obra Pública	(564) construcción de kiosco en el jardín principal de la localidad de las jicamas, primera etapa	31111-0703	20,870.00	0.00	0.00	1.00	1.00	1.00	0%	0%	100%	100%
K0002	Obra Pública	(526) Construcción de casa ejidal en la localidad de las cañas	31111-0703	16,998.46	0.00	0.00	1.00	1.00	1.00	0%	0%	100%	100%
K0002	Obra Pública	(564) construcción de kiosco en el jardín principal de la localidad de las jicamas, primera etapa	31111-0703	150.00	0.00	0.00	1.00	1.00	1.00	0%	0%	100%	100%
K0002	Obra Pública	(526) Construcción de casa ejidal en la localidad de las cañas	31111-0703	9,200.87	0.00	0.00	1.00	1.00	1.00	0%	0%	100%	100%
K0002	Obra Pública	(564) construcción de kiosco en el jardín principal de la localidad de las jicamas, primera etapa	31111-0703	800.00	0.00	0.00	1.00	1.00	1.00	0%	0%	100%	100%
K0002	Obra Pública	(526) Construcción de casa ejidal en la localidad de las cañas	31111-0703	10,000.00	0.00	0.00	1.00	1.00	1.00	0%	0%	100%	100%
K0002	Obra Pública	(564) construcción de kiosco en el jardín principal de la localidad de las jicamas, primera etapa	31111-0703	96.12	0.00	0.00	1.00	1.00	1.00	0%	0%	100%	100%
K0002	Obra Pública	(526) Construcción de casa ejidal en la localidad de las cañas	31111-0703	8,822.33	0.00	0.00	1.00	1.00	1.00	0%	0%	100%	100%
K0002	Obra Pública	(564) construcción de kiosco en el jardín principal de la localidad de las jicamas, primera etapa	31111-0703	7,300.58	0.00	0.00	1.00	1.00	1.00	0%	0%	100%	100%
K0002	Obra Pública	(526) Construcción de casa ejidal en la localidad de las cañas	31111-0703	5,000.00	0.00	0.00	1.00	1.00	1.00	0%	0%	100%	100%
K0002	Obra Pública	(526) Construcción de casa ejidal en la localidad de las cañas	31111-0703	15,000.00	0.00	0.00	1.00	1.00	1.00	0%	0%	100%	100%
K0002	Obra Pública	(526) construcción de casa ejidal en la localidad de las cañas	31111-0703	8,147.06	0.00	0.00	1.00	1.00	1.00	0%	0%	100%	100%
K0002	Obra Pública	(564) construcción de kiosco en el jardín principal de la localidad de las jicamas, primera etapa	31111-0703	4,084.96	0.00	0.00	1.00	1.00	1.00	0%	0%	100%	100%
K0002	Obra Pública	(463) PIDMC Adquisición y colocación de biodigestor de 5m3 para la producción de biogas para la vivienda (65 acciones) varias localidades	31111-0703	0.00	0.00	0.00	1.00	1.00	1.00	0%	0%	100%	100%
K0002	Obra Pública	(462) PIDMC 2017 adquisición y colocación de biodigestor de 5 mts 3 para producción de biogas para la vivienda (105) localidades	31111-0703	0.00	0.00	0.00	1.00	1.00	1.00	0%	0%	100%	100%
K0002	Obra Pública	Varias obras	31111-0703	732,488.00	0.00	0.00	1.00	1.00	1.00	0%	0%	100%	100%
K0002	Obra Pública	(462) PIDMC 2017 adquisición y colocación de biodigestor de 5 mts 3 para producción de biogas para la vivienda (105) localidades	31111-0703	0.00	0.00	0.00	1.00	1.00	1.00	0%	0%	100%	100%
K0002	Obra Pública	(463) PIDMC Adquisición y colocación de biodigestor de 5m3 para la producción de biogas para la vivienda (65 acciones) varias localidades	31111-0703	0.00	0.00	0.00	1.00	1.00	1.00	0%	0%	100%	100%
K0002	Obra Pública	(481) ITS IMPUESTO SOBRE NOMINA construcción de empedrado emboscado con cemento en la calle principal en la comunidad la cirnolina en la localidad de las jicamas	31111-0703	0.00	0.00	0.00	1.00	1.00	1.00	0%	0%	100%	100%
K0002	Obra Pública	(710) Construcción de empedrado en la calle privada 16 de septiembre en la localidad de las jicamas	31111-0703	50,000.00	0.00	0.00	1.00	1.00	1.00	0%	0%	100%	100%
K0002	Obra Pública	(444) pavimentación de la calle 4 de marzo entre calle Cuauhtémoc y la paz	31111-0703	237,079.10	0.00	0.00	1.00	1.00	1.00	0%	0%	100%	100%
K0002	Obra Pública	(510) ampliación de línea y red de distribución eléctrica en la calle Guanajuato, sol. Solidaridad	31111-0703	85.19	0.00	0.00	1.00	1.00	1.00	0%	0%	100%	100%
K0001	Obra Pública	Por asignar	31111-0703	4,700,000.00	0.00	0.00				0%	0%	0%	0%
K0117	Obra Pública	Construcción de sistema de agua potable (incluye línea de conducción, tanque y red de distribución) (etapa 2 de 2)	31111-0703	0.00	410,000.00	409,227.76	1.00	1.00	1.00	0%	100%	100%	100%
K0118	Obra Pública	Rehabilitación de pozos en la cabecera municipal	31111-0703	0.00	1,625,000.00	0.00	1.00	1.00	1.00	0%	0%	100%	100%
K0119	Obra Pública	Adecuación del sistema de agua potable en san Jerónimo de aráez	31111-0703	0.00	0.00	0.00	1.00	1.00	1.00	0%	0%	0%	0%
K0120	Obra Pública	Ampliación de red de agua potable en las calles Hidalgo, Obregón Altamirano y matamoros en la localidad de las jicamas	31111-0703	0.00	70,000.00	0.00	1.00	1.00	1.00	0%	0%	100%	100%
K0121	Obra Pública	Construcción de tanque elevado, línea de conducción y adecuación de línea de distribución en localidad de puerta de san roque, municipio de valle de Santiago, Gto.	31111-0703	0.00	400,000.00	374,024.44	1.00	1.00	1.00	0%	94%	100%	100%
K0122	Obra Pública	Terminación de planta de tratamiento de aguas residuales en noria de Mosqueda	31111-0703	0.00	650,000.00	0.00	1.00	1.00	1.00	0%	0%	100%	100%
K0123	Obra Pública	Aplicación de red de electrificación en calle las flores de rincón de Alonso	31111-0703	0.00	370,000.00	0.00	5.00	5.00	5.00	0%	0%	100%	100%
K0124	Obra Pública	Rehabilitación de jardín principal en san Antonio de mogotes	31111-0703	0.00	1,000,000.00	0.00	1.00	1.00	1.00	0%	0%	0%	0%
K0128	Obra Pública	Pavimentación de la calle Benito González y obra complementaria de la calle viaducto	31111-0703	0.00	500,000.00	0.00	1.00	1.00	1.00	0%	0%	0%	0%
K0133	Obra Pública	Construcción de cancha de juegos múltiples 3	31111-0703	0.00	0.00	0.00	1.00	1.00	1.00	0%	0%	0%	0%

Handwritten signature

Handwritten signature

Municipio de Valle de Santiago, Gto.
Programas y Proyectos de Inversión
Del 01 de Enero al 30 de Septiembre del 2019

Clave del Programa/	Nombre	Descripción	UR	Inversión			Metas			% Avance Financiero		% Avance Metas	
				Aprobado	Devengado	Programado	Modificado	Alcanzado	Devenigado/ Aprobado	Devenigado/ Modificado	Programado/ Alcanzado	Programado/ Modificado	
K0171	Obra Pública	Trabajos de bacheo rutinario en cabecera municipal y comunidades	31111-0703	0.00	193,273.78	0.00	1.00	1.00	0%	0%	0%	100%	
K0171	Obra Pública	Trabajos de bacheo rutinario en cabecera municipal y comunidades	31111-0703	0.00	704,926.20	0.00	1.00	1.00	0%	0%	0%	100%	
K0171	Obra Pública	Trabajos de bacheo rutinario en cabecera municipal y comunidades	31111-0703	0.00	55,562.49	0.00	1.00	1.00	0%	0%	0%	100%	
K0171	Obra Pública	Trabajos de bacheo rutinario en cabecera municipal y comunidades	31111-0703	0.00	121,339.48	0.00	1.00	1.00	0%	0%	0%	100%	
K0001	Obra Pública	(754) bacheo	31111-0703	0.00	39,772.46	0.00	1.00	1.00	0%	0%	0%	100%	
K0170	Obra Pública	Aportación a CEA para acciones de SAPAM	31111-0703	0.00	300,000.00	0.00	1.00	1.00	0%	0%	0%	100%	
K0137	Obra Pública	Obras de rehabilitación en rastro municipal	31111-0703	0.00	1,786,100.00	0.00	1.00	1.00	0%	0%	0%	100%	
E0046	Proyecto	Equipamiento y electrificación de pozo para agua potable en la localidad de presa de san Andrés	31111-0703	0.00	273,352.17	0.00	1.00	1.00	0%	0%	0%	100%	
K0172	Obra Pública	(526) Construcción de casa ejidal en la localidad de las cañas	31111-0703	47,000.00	0.00	0.00	1.00	1.00	0%	0%	0%	100%	
K0002	Obra Pública	(526) Construcción de casa ejidal en la localidad de las cañas	31111-0703	47,000.00	0.00	0.00	1.00	1.00	0%	0%	0%	100%	
K0002	Obra Pública	(570) Terminación de la casa ejidal en la comunidad de la barquilla	31111-0703	19,979.39	117,435.03	0.00	1.00	1.00	0%	0%	0%	100%	
K0002	Obra Pública	(570) Terminación de la casa ejidal en la comunidad de la barquilla	31111-0703	0.00	37,410.00	0.00	1.00	1.00	0%	0%	0%	100%	
K0002	Obra Pública	(570) Terminación de la casa ejidal en la comunidad de la barquilla	31111-0703	0.00	24,951.60	0.00	1.00	1.00	0%	0%	0%	100%	
K0002	Obra Pública	(570) Terminación de la casa ejidal en la comunidad de la barquilla	31111-0703	0.00	1,740.00	0.00	1.00	1.00	0%	0%	0%	100%	
K0002	Obra Pública	(570) Terminación de la casa ejidal en la comunidad de la barquilla	31111-0703	0.00	6,612.00	0.00	1.00	1.00	0%	0%	0%	100%	
K0002	Obra Pública	(570) Terminación de la casa ejidal en la comunidad de la barquilla	31111-0703	0.00	5,185.20	0.00	1.00	1.00	0%	0%	0%	100%	
K0002	Obra Pública	(570) Terminación de la casa ejidal en la comunidad de la barquilla	31111-0703	0.00	3,219.00	0.00	1.00	1.00	0%	0%	0%	100%	
K0002	Obra Pública	(570) Terminación de la casa ejidal en la comunidad de la barquilla	31111-0703	0.00	3,385.60	0.00	1.00	1.00	0%	0%	0%	100%	
K0002	Obra Pública	(570) Terminación de la casa ejidal en la comunidad de la barquilla	31111-0703	0.00	1,340.96	0.00	1.00	1.00	0%	0%	0%	100%	
K0002	Obra Pública	(589) Construcción de arco de bienvenida en la localidad de san Nicolás paranguero	31111-0703	36,685.00	0.00	0.00	1.00	1.00	0%	0%	0%	100%	
K0002	Obra Pública	(732) Pavimentación en la calle Álamo (tramo: Esq. Del templo - calle Gervasio Mendoza) en la comunidad de Magdalena de Aráteo	31111-0703	0.00	66,332.83	65,569.53	1.00	1.00	0%	99%	100%	100%	
K0002	Obra Pública	Por asignar	31111-0703	2,000,000.00	0.00	0.00	1.00	1.00	0%	0%	0%	100%	
K0129	Obra Pública	Conectando mi camino rural (caminos sacatecoschas)	31111-0703	0.00	430,300.00	0.00	1.00	1.00	0%	0%	0%	100%	
K0130	Obra Pública	Rehabilitación de la techumbre y fachada del gimnasio municipal	31111-0703	0.00	125,000.00	0.00	1.00	1.00	0%	0%	0%	100%	
K0131	Obra Pública	Construcción de cancha de usos múltiples 1	31111-0703	0.00	550,300.00	0.00	1.00	1.00	0%	0%	0%	100%	
K0132	Obra Pública	Construcción de cancha de usos múltiples 2	31111-0703	0.00	0.00	0.00	1.00	1.00	0%	0%	0%	100%	
K0168	Obra Pública	Pavimentación de la calle privada Josefina Ortiz de Domínguez tramo Independencia- Josefina Ortiz	31111-0703	0.00	40,300.00	39,537.28	1.00	1.00	0%	99%	100%	100%	
K0134	Obra Pública	Captemos agua 2019	31111-0901	0.00	315,000.00	314,886.00	1.00	1.00	0%	100%	100%	100%	
K0129	Obra Pública	Conectando mi camino rural (caminos sacatecoschas)	31111-0703	0.00	430,300.00	0.00	1.00	1.00	0%	0%	0%	100%	
S0097	Programa	Programa captemos agua 2019	31111-0901	315,000.00	0.00	0.00	1.00	1.00	0%	0%	0%	100%	
K0134	Obra Pública	Captemos agua 2019	31111-0901	0.00	315,000.00	314,886.00	1.00	1.00	0%	100%	100%	100%	
S0059	Proyecto	Proyectos Varios	31111-0901	1,000,000.00	0.00	0.00	1.00	1.00	0%	0%	0%	100%	
S0210	Programa	Mi colonia con color	31111-0901	0.00	0.00	0.00	1.00	1.00	0%	0%	0%	100%	
S0219	Programa	Implementos agrícolas	31111-0901	0.00	195,000.00	0.00	1.00	1.00	0%	0%	0%	100%	
S0227	Programa	Mi patio productivo (sin agencia en convenio)	31111-0901	0.00	1,285,714.29	0.00	1.00	1.00	0%	0%	0%	100%	
S0228	Programa	Mi ganado productivo	31111-0901	0.00	392,878.02	0.00	1.00	1.00	0%	0%	0%	100%	
K0001	Obra Pública	(683) Pavimentación de la calle Abasolo entre calle Libertad y el canal Primer Patrón	31111-0703	10,743,054.79	10,743,054.79	10,743,054.70	1.00	1.00	100%	100%	100%	100%	
K0001	Obra Pública	(682) Ampliación y adecuación de espacios del DIF Municipal para la operación de los programas de inclusión a la vida primera etapa	31111-0703	2,000,000.00	2,000,000.00	1,611,744.46	1.00	1.00	81%	81%	100%	100%	
K0001	Obra Pública	(588) Construcción de techado en la escuela primaria de cerro colorado	31111-0703	34,400.00	34,400.00	34,400.00	1.00	1.00	100%	100%	100%	100%	
K0001	Obra Pública	(589) Construcción de arco de bienvenida en la localidad de san Nicolás paranguero	31111-0703	144,000.00	144,000.00	144,000.00	1.00	1.00	100%	100%	100%	100%	
K0001	Obra Pública	(590) Construcción de puente vehicular en la localidad de san Nicolás paranguero	31111-0703	46,400.00	46,400.00	46,400.00	1.00	1.00	100%	100%	100%	100%	
K0001	Obra Pública	(593) Construcción del techado en la escuela primaria Adolfo López mateos en san José del brazo	31111-0703	86,000.00	86,000.00	86,000.00	1.00	1.00	100%	100%	100%	100%	
K0001	Obra Pública	(594) Pavimentación de la calle Nayarit tramo Juan silveit - maestro	31111-0703	25,600.00	25,600.00	25,600.00	1.00	1.00	100%	100%	100%	100%	
K0001	Obra Pública	(588) Construcción de techado en la escuela primaria de cerro colorado	31111-0703	23,490.00	23,490.00	23,490.00	1.00	1.00	100%	100%	100%	100%	
K0001	Obra Pública	(593) Construcción del techado en la escuela primaria Adolfo López mateos en san José del brazo	31111-0703	3,152.37	3,152.37	3,152.37	1.00	1.00	100%	100%	100%	100%	
K0001	Obra Pública	(589) Construcción de arco de bienvenida en la localidad de san Nicolás paranguero	31111-0703	10,000.00	10,000.00	10,000.00	1.00	1.00	100%	100%	100%	100%	
K0001	Obra Pública	(590) Construcción de puente vehicular en la localidad de san Nicolás paranguero	31111-0703	5,350.03	5,350.03	5,350.03	1.00	1.00	100%	100%	100%	100%	
K0001	Obra Pública	(588) Construcción de techado en la escuela primaria de cerro colorado	31111-0703	1,200.00	1,200.00	1,200.00	1.00	1.00	100%	100%	100%	100%	
K0001	Obra Pública	(593) Construcción del techado en la escuela primaria Adolfo López mateos en san José del brazo	31111-0703	4,400.00	4,400.00	4,400.00	1.00	1.00	100%	100%	100%	100%	
K0001	Obra Pública	(653) Techumbre de canchas de escuela primaria Niños Héroes zona centro	31111-0703	1,439,117.04	1,439,117.04	1,439,117.04	1.00	1.00	100%	100%	100%	100%	




Handwritten signatures and initials in blue ink, including a large signature on the right side and initials 'M' and 'M' on the left side.

Municipio de Valle de Santiago, Gto.
Programas y Proyectos de Inversión
Del 01 de Enero al 30 de Septiembre del 2019




Clave del Programa/Proyecto	Nombre	Descripción	UR	Inversión		Devenido	Metas		% Avance Financiero		% Avance Metas	
				Aprobado	Modificado		Programado	Modificado	Aprobado	Devenido	Programado	Alcanzado
K0001	Obra Pública	(629) Rehabilitación del auditorio municipal	31111-0703	2,000,000.00	2,000,000.00	1,673,299.50	1.00	1.00	84%	84%	100%	100%
K0001	Obra Pública	(630) Rehabilitación de lienzo charro en colonia Miravalle	31111-0703	120,719.41	120,719.41	120,719.41	1.00	1.00	100%	100%	100%	100%
E0046	Proyecto	Proyectos Varios	31111-0703	0.00	445,089.35	6,686.33	1.00	1.00	0%	0%	0%	0%
K0001	Obra Pública	(462) Biogestores para producción de gas lp en vivienda	31111-0703	360,299.48	0.00	0.00	1.00	1.00	0%	0%	100%	100%
K0001	Obra Pública	(629) Rehabilitación del auditorio municipal	31111-0703	1,985,048.44	1,985,048.44	1,222,748.74	1.00	1.00	62%	62%	100%	100%
K0001	Obra Pública	(712) Proyecto tanque elevado en punta de san roque	31111-0703	5,033.48	0.00	0.00	1.00	1.00	0%	0%	100%	100%
K0001	Obra Pública	(729) Demolición de tanque superficial en la colonia Miravalle	31111-0703	379,887.21	323,168.73	323,168.73	1.00	1.00	85%	100%	100%	100%
K0001	Obra Pública	(754) bacheo	31111-0703	1,000,000.00	1,000,000.00	997,319.11	1.00	1.00	100%	100%	100%	100%
K0001	Obra Pública	Pavimentación y rehabilitación de redes de agua potable, drenaje sanitario y electrificación en las calles Viaducto y Benito González (Tramo Libertad a Avaró Obregón) en el Municipio de Valle de Santiago	31111-0703	1,100,000.00	0.00	0.00	1.00	1.00	0%	0%	100%	100%
K0001	Obra Pública	Rehabilitación de área de comedores en conalep valle de Santiago	31111-0703	80,758.66	80,758.66	80,758.65	1.00	1.00	100%	100%	100%	100%
K0001	Obra Pública	Rehabilitación de baños en Presidencia Municipal planta alta y planta baja	31111-0703	350,000.00	0.00	0.00	1.00	1.00	0%	0%	100%	100%
K0001	Obra Pública	Por asignar	31111-0703	13,300,000.00	37,551.44	0.00	1.00	1.00	0%	0%	100%	100%
K0001	Obra Pública	(463) Adquisición y colocación de biogestor de 5m ³ para producción de biogas para la vivienda (55)	31111-0703	0.00	159,500.00	23,200.00	1.00	1.00	0%	15%	100%	100%
K0125	Obra Pública	Rehabilitación de la calle pino Suárez 2da etapa, municipio de valle de Santiago, gto	31111-0703	0.00	880,000.00	0.00	1.00	1.00	0%	0%	100%	100%
K0126	Obra Pública	Construcción de empedrado emboquinado con huellas de concreto en la calle miguel Hidalgo en la comunidad colonia nueva de cuantes	31111-0703	0.00	134,636.32	124,699.61	1.00	1.00	0%	93%	100%	100%
K0127	Obra Pública	Construcción y rehabilitación de camino en la comunidad de cuatro de Altamira, municipio de valle de Santiago, gto.	31111-0703	0.00	463,224.23	463,224.23	1.00	1.00	0%	100%	100%	100%
K0135	Obra Pública	Rehabilitación de losa de la biblioteca municipal Higinio Vázquez vera	31111-0703	0.00	132,013.71	0.00	1.00	1.00	0%	0%	0%	0%
K0136	Obra Pública	Rehabilitación de los baños de presidencia	31111-0703	0.00	350,000.00	0.00	1.00	1.00	0%	0%	0%	0%
K0137	Obra Pública	Obras de rehabilitación en rastro municipal	31111-0703	0.00	1,000,000.00	277,727.21	1.00	1.00	0%	28%	100%	100%
K0138	Obra Pública	Obras de rehabilitación en rastro municipal	31111-0703	0.00	275,000.00	0.00	1.00	1.00	0%	0%	100%	100%
K0138	Obra Pública	Construcción del techado en la escuela primaria la corregidora	31111-0703	0.00	0.00	0.00	1.00	1.00	0%	0%	0%	0%
K0138	Obra Pública	Construcción del techado en la escuela primaria la corregidora	31111-0703	0.00	181,011.66	0.00	1.00	1.00	0%	0%	0%	0%
K0138	Obra Pública	Construcción del techado en la escuela primaria la corregidora	31111-0703	0.00	997.60	0.00	1.00	1.00	0%	0%	0%	0%
K0138	Obra Pública	Construcción del techado en la escuela primaria la corregidora	31111-0703	0.00	3,132.00	0.00	1.00	1.00	0%	0%	0%	0%
K0138	Obra Pública	Construcción del techado en la escuela primaria la corregidora	31111-0703	0.00	2,146.00	0.00	1.00	1.00	0%	0%	0%	0%
P0016	Proyecto	Proyecto ejecutivo de tanque elevado para instalar en la colonia el mirador	31111-0703	0.00	0.00	0.00	1.00	1.00	0%	0%	0%	0%
P0017	Proyecto	Estudio diagnóstico para red de agua potable en la colonia nueva	31111-0703	0.00	0.00	0.00	1.00	1.00	0%	0%	0%	0%
P0018	Proyecto	Proyecto de diagnóstico del sistema de agua potable	31111-0703	0.00	0.00	0.00	1.00	1.00	0%	0%	0%	0%
P0019	Proyecto	Ejecución de atoros en pozos de agua potable de la cabecera municipal	31111-0703	0.00	975,000.00	908,695.34	1.00	1.00	0%	93%	100%	100%
P0020	Proyecto	Proyecto ejecutivo de rehabilitación de red de alcantarillado sanitario y adaptación de estructura para cárcamo de bombeo de aguas residuales empapelamiento y línea de impulsión en la localidad de cerro prieto del Carmen	31111-0703	0.00	278,892.42	0.00	1.00	1.00	0%	0%	0%	0%
P0021	Proyecto	Proyecto de rehabilitación de drenaje en la calle frutal de rancho seco de cuantes	31111-0703	0.00	57,002.40	54,287.71	1.00	1.00	0%	95%	100%	100%
P0022	Proyecto	Proyecto de pavimentación con empedrado emboquinado de calle principal en la comunidad de duranes de abajo	31111-0703	0.00	370,000.00	0.00	1.00	1.00	0%	0%	100%	100%
P0023	Proyecto	Proyecto de pavimentación con empedrado emboquinado de la calle camino real en duranes de arriba	31111-0703	0.00	185,000.00	183,577.67	1.00	1.00	0%	99%	100%	100%
P0024	Proyecto	Proyecto de pavimentación con empedrado emboquinado con huellas de concreto en las calles Benito Juárez, callejón francisco I madero y callejón Emiliano zapata en san isidro de mogotes	31111-0703	0.00	193,516.30	190,424.03	1.00	1.00	0%	98%	100%	100%
P0025	Proyecto	Proyecto de ciclo vía en san Ignacio de mogotes	31111-0703	0.00	130,000.00	0.00	1.00	1.00	0%	0%	100%	100%
P0006	Proyecto	Proyecto ejecutivo para el empedrado ahogado de la calle principal en la localidad pozo de atrostegui del municipio de valle de Santiago, gto.	31111-0703	0.00	304,472.42	304,472.42	1.00	1.00	0%	100%	100%	100%
P0026	Proyecto	Proyecto para la terminación de la planta de tratamiento de noria de Moscueta	31111-0703	0.00	137,000.00	0.00	1.00	1.00	0%	0%	100%	100%
P0027	Proyecto	Proyecto para la intervención en el plantel del CECYTE valle de Santiago	31111-0703	0.00	97,150.00	0.00	1.00	1.00	0%	0%	0%	0%
P0028	Proyecto	Proyecto de conexión a red sanitaria municipal de la par del rastro	31111-0703	0.00	0.00	0.00	1.00	1.00	0%	0%	0%	0%
P0029	Proyecto	Proyecto de adecuación del sistema de agua potable en san Jerónimo de aráico	31111-0703	0.00	146,000.00	0.00	1.00	1.00	0%	0%	0%	0%
P0030	Proyecto	Proyecto de pavimentación del camino de acceso al panteón en la comunidad de las liscamas	31111-0703	0.00	202,859.60	202,859.60	1.00	1.00	0%	100%	100%	100%
P0031	Proyecto	Proyecto de rehabilitación de la calle Juan Barrón	31111-0703	0.00	169,893.26	0.00	1.00	1.00	0%	0%	100%	100%

Handwritten signature and notes in blue ink.

Municipio de Valle de Santiago, Gto. Programas y Proyectos de Inversión Del 01 de Enero al 30 de Septiembre del 2019													
Clave del Programa/	Nombre	Descripción	UR	Inversión			Metas			% Avance Financiero		% Avance Metas	
				Aprobado	Modificado	Devengado	Programado	Modificado	Alcanzado	Devengado/ Aprobado	Modificado	Programado	Alcanzado/ Modificado
P0032	Proyecto	Proyecto de pavimentación con empedrado en la calle ferrocarril en san Joaquin de arriba	31111-0703	0.00	106,338.69	106,338.69	1.00	1.00	1.00	0%	100%	100%	100%
P0033	Proyecto	Proyecto de pavimentación con empedrado emboquinado en la calle principal de san José de Pantoja	31111-0703	0.00	350,000.00	347,528.70	1.00	1.00	1.00	0%	99%	100%	100%
P0034	Proyecto	Proyecto de descanso en panteón de rancho nuevo de san Andrés	31111-0703	0.00	100,000.00	0.00	1.00	1.00	1.00	0%	0%	100%	100%
P0035	Proyecto	Proyecto de casa ejidal en la comunidad de las cañas	31111-0703	0.00	0.00	0.00	1.00	1.00	1.00	0%	0%	0%	0%
P0036	Proyecto	Proyecto de camino empedrado de rancho nuevo de la Isla a la Isla	31111-0703	0.00	0.00	0.00	1.00	1.00	1.00	0%	0%	100%	100%
P0037	Proyecto	Proyecto ejecutivo para la construcción de tanque elevado, equipamiento, electrificación, sectorización de red de distribución.	31111-0703	0.00	0.00	0.00	1.00	1.00	1.00	0%	0%	0%	0%
P0014	Proyecto	Proyecto ejecutivo para la construcción de planta de tratamiento de aguas residuales	31111-0703	0.00	0.00	0.00	1.00	1.00	1.00	0%	0%	0%	0%
P0038	Proyecto	Proyecto ejecutivo para la construcción de tanque elevado, sectorización, red de distribución y línea de conducción	31111-0703	0.00	0.00	0.00	1.00	1.00	1.00	0%	0%	0%	0%
P0039	Proyecto	Proyecto ejecutivo para la construcción de tanque elevado, línea de conducción, red de distribución	31111-0703	0.00	0.00	0.00	1.00	1.00	1.00	0%	0%	0%	0%
P0040	Proyecto	Proyecto ejecutivo para la construcción de tanque elevado, equipamiento, electrificación, línea de conducción, red de distribución, sectorización.	31111-0703	0.00	0.00	0.00	1.00	1.00	1.00	0%	0%	0%	0%
P0041	Proyecto	Proyecto para la construcción de red de distribución de agua potable desde la localidad el Cañón a san Manuel Quinceo	31111-0703	0.00	175,000.00	0.00	1.00	1.00	1.00	0%	0%	0%	0%
K0001	Obra Pública	(693) Pavimentación de la calle Abasolo entre calle Libertad y el canal Primer Padrón	31111-0703	0.00	282,254.79	0.00	1.00	1.00	1.00	0%	0%	0%	0%
K0174	Obra Pública	Pavimentación de calle Josefa Ortiz de Domínguez tramo calle colón - Independencia colonia la loma	31111-0703	0.00	105,000.00	0.00	1.00	1.00	1.00	0%	0%	0%	0%
P0044	Proyecto	Proyecto de restauración del templo de san Jerónimo de aráceo	31111-0703	0.00	365,000.00	0.00	1.00	1.00	1.00	0%	0%	0%	0%
P0045	Proyecto	Diagnóstico integral para el mercado hidalgó	31111-0703	0.00	150,000.00	0.00	1.00	1.00	1.00	0%	0%	0%	0%
P0046	Proyecto	Proyecto de pavimentación de calle Basilio Ramírez tramo calle Emiliano zapata - albino García, zona centro	31111-0703	0.00	74,390.80	0.00	1.00	1.00	1.00	0%	0%	0%	0%
P0047	Proyecto	Proyecto de ampliación de red de drenaje en la calle 20 de marzo en el perico	31111-0703	0.00	43,000.00	0.00	1.00	1.00	1.00	0%	0%	0%	0%
K0176	Obra Pública	Rehabilitación de camino de empedrado emboquinado con mortero de la comunidad de manga de buena vista a la comunidad de cuadrilla de andaraca. (primera etapa)	31111-0703	0.00	182,700.00	0.00	1.00	1.00	1.00	0%	0%	0%	0%
K0176	Obra Pública	Rehabilitación de camino de empedrado emboquinado con mortero de la comunidad de manga de buena vista a la comunidad de cuadrilla de andaraca. (primera etapa)	31111-0703	0.00	28,420.00	0.00	1.00	1.00	1.00	0%	0%	0%	0%
K0176	Obra Pública	Rehabilitación de camino de empedrado emboquinado con mortero de la comunidad de manga de buena vista a la comunidad de cuadrilla de andaraca. (primera etapa)	31111-0703	0.00	52,780.00	0.00	1.00	1.00	1.00	0%	0%	0%	0%
K0140	Obra Pública	Construcción de tanque elevado, adecuación de línea de conducción y línea de distribución en la localidad de presa de san Andrés	31111-0703	0.00	60,551.66	0.00	1.00	1.00	1.00	0%	0%	0%	0%
S0208	Programa	Suministro y colocación de biodigestores en el municipio de valle de Santiago	31111-0901	0.00	420,000.00	0.00	1.00	1.00	1.00	0%	0%	0%	0%
S0209	Programa	Techo digno	31111-0901	0.00	676,000.00	0.00	2000.00	2000.00	0.00	0%	0%	0%	0%
S0210	Programa	Mi colonia con color	31111-0901	0.00	202,500.00	202,500.00	1.00	1.00	0.00	0%	100%	0%	0%
S0227	Programa	Mi patio productivo (sin agencia en convenio)	31111-0901	0.00	2,000,000.00	0.00	1.00	1.00	0.00	0%	0%	0%	0%
S0219	Programa	Implementos agrícolas.	31111-0901	0.00	195,000.00	0.00	1.00	1.00	0.00	0%	0%	0%	0%
S0220	Programa	Mi patio productivo	31111-0901	0.00	0.00	0.00	1.00	1.00	1.00	0%	0%	0%	0%
S0228	Programa	Mi ganado productivo	31111-0901	0.00	839,250.00	0.00	1.00	1.00	0.00	0%	0%	0%	0%
S0229	Programa	Trabajemos juntos 2019 (empleo temporal)	31111-0901	0.00	650,000.00	0.00	1.00	1.00	0.00	0%	0%	0%	0%
S0225	Programa	Juntos por el campo	31111-0901	0.00	802,776.79	0.00	1.00	1.00	0.00	0%	0%	0%	0%
E0046	Proyecto	(782) Estudios de calidad en las calles: independencia, viaducto, revolución y auditorio municipal	31111-0703	67,786.25	67,786.25	67,786.25	1.00	1.00	1.00	100%	100%	100%	100%
E0046	Proyecto	(682) Proyecto ejecutivo de puente vehicular en calle zapata sobre arroyo esquina con calle Ricardo flores Magón	31111-0703	142,145.53	0.00	0.00	1.00	1.00	1.00	0%	0%	100%	100%
E0046	Proyecto	(795) "proyecto de pavimentación con empedrado en la calle ferrocarril en san Joaquin de arriba " contrato mvs/ad/2019-008	31111-0703	0.00	16,004.17	16,004.17	1.00	1.00	1.00	0%	100%	100%	100%
E0046	Proyecto	ANALISIS en 4 muestras de agua de pozo contrato mvs/ad/2019-016 solicitado por el departamento de bienes, servicios y salud ambiental con oficio 18-sl-1105-03681-pn, 18-sl-1105-04470-pn, 18-sl-1105-04472-pn.	31111-0703	0.00	73,973.20	73,973.20	4.00	4.00	4.00	0%	100%	100%	100%
E0046	Proyecto	(806) estimación 1 "proyecto de pavimentación del camino de acceso al panteón en la comunidad de las jicamas" contrato mvs/ad/2019-024	31111-0703	0.00	202,859.60	54,450.24	1.00	1.00	1.00	0%	27%	100%	100%
E0046	Proyecto	(812) "proyecto de ampliación de línea de distribución de agua en la calle Aldama en la localidad Santiago UCOC" contrato mvs/ad/2019-020	31111-0703	0.00	42,688.00	42,688.00	1.00	1.00	1.00	0%	100%	100%	100%

Municipio de Valle de Santiago, Gto. Programas y Proyectos de Inversión Del 01 de Enero al 30 de Septiembre del 2019												
Clave del Programa	Nombre	Descripción	UR	Inversión			Metas			% Avance Financiero		% Avance Metas
				Aprobado	Modificado	Devengado	Programado	Modificado	Alcanzado	Devengado/ Aprobado	Modificado/ Alcanzado	
E0048	Proyecto	(407) por trabajos topográficos en el ejido los Martínez	31111-0703	0.00	5,800.00	5,800.00	1.00	1.00	1.00	0%	100%	100%
E0046	Proyecto	Varios	31111-0703	790,068.22	590,888.78	0.00	1.00	1.00	0%	0%	0%	
K0001	Obra Pública	(754) bacheo	31111-0703	0.00	724,991.29	724,991.29	1.00	1.00	0.00	0%	100%	
K0167	Obra Pública	Mantenimiento de edificios	31111-0703	0.00	105,000.00	44,300.00	2.00	2.00	2.00	0%	42%	
K0167	Obra Pública	Mantenimiento de edificios	31111-0703	0.00	20,000.00	0.00	2.00	2.00	2.00	0%	100%	
K0167	Obra Pública	Mantenimiento de edificios	31111-0703	0.00	35,000.00	0.00	2.00	2.00	2.00	0%	100%	
K0167	Obra Pública	Mantenimiento de edificios	31111-0703	0.00	20,000.00	0.00	2.00	2.00	2.00	0%	100%	
K0167	Obra Pública	Mantenimiento de edificios	31111-0703	0.00	25,000.00	0.00	2.00	2.00	2.00	0%	100%	
K0167	Obra Pública	Mantenimiento de edificios	31111-0703	0.00	79,000.00	120.00	2.00	2.00	2.00	0%	100%	
K0167	Obra Pública	Mantenimiento de edificios	31111-0703	0.00	20,000.00	0.00	2.00	2.00	2.00	0%	100%	
K0167	Obra Pública	Mantenimiento de edificios	31111-0703	0.00	23,250.00	835.00	2.00	2.00	2.00	0%	100%	
K0167	Obra Pública	Mantenimiento de edificios	31111-0703	0.00	22,750.00	0.00	2.00	2.00	2.00	0%	100%	
K0168	Obra Pública	Mantenimiento de edificios	31111-0703	0.00	0.00	0.00	2.00	2.00	2.00	0%	100%	
K0169	Obra Pública	Mantenimiento de pozos	31111-0703	0.00	0.00	0.00	1.00	1.00	1.00	0%	0%	
K0169	Obra Pública	Mantenimiento de pozos	31111-0703	0.00	15,000.00	0.00	1.00	1.00	1.00	0%	0%	
K0169	Obra Pública	Mantenimiento de pozos	31111-0703	0.00	22,000.00	0.00	1.00	1.00	1.00	0%	0%	
K0169	Obra Pública	Mantenimiento de pozos	31111-0703	0.00	0.00	0.00	1.00	1.00	1.00	0%	0%	
K0169	Obra Pública	Mantenimiento de pozos	31111-0703	0.00	0.00	0.00	1.00	1.00	1.00	0%	0%	
K0169	Obra Pública	Mantenimiento de pozos	31111-0703	0.00	15,000.00	0.00	1.00	1.00	1.00	0%	0%	
K0169	Obra Pública	Mantenimiento de pozos	31111-0703	0.00	0.00	0.00	1.00	1.00	1.00	0%	0%	
K0169	Obra Pública	Mantenimiento de pozos	31111-0703	0.00	9,000.00	0.00	1.00	1.00	1.00	0%	0%	
K0169	Obra Pública	Mantenimiento de pozos	31111-0703	0.00	0.00	0.00	1.00	1.00	1.00	0%	0%	
K0169	Obra Pública	Mantenimiento de pozos	31111-0703	0.00	9,000.00	0.00	1.00	1.00	1.00	0%	0%	
K0169	Obra Pública	Mantenimiento de pozos	31111-0703	0.00	20,000.00	0.00	1.00	1.00	1.00	0%	0%	
K0170	Obra Pública	Mantenimiento de pozos	31111-0703	0.00	210,000.00	0.00	1.00	1.00	1.00	0%	0%	
K0137	Obra Pública	Apotracón a CEA para acciones de SAPAM	31111-0703	0.00	1,213,900.00	0.00	1.00	1.00	1.00	0%	0%	
K0139	Obra Pública	Obras de rehabilitación en rastro municipal	31111-0703	0.00	225,000.00	0.00	1.00	1.00	1.00	0%	100%	
K0139	Obra Pública	Construcción de gradas en el centro gerontológico	31111-0703	0.00	80,000.00	0.00	1.00	1.00	1.00	0%	0%	
K0001	Obra Pública	(754) bacheo	31111-0703	0.00	0.00	0.00	1.00	1.00	1.00	0%	0%	
S0231	Programa	Juntos por tu hogar (techo)	31111-0901	0.00	1,200,000.00	0.00	1.00	1.00	1.00	0%	0%	
I0113	Obra Pública	(449) Construcción de planta de tratamiento de aguas residuales en la comunidad de Pozo de Ardestegui	31111-0703	8.33	8.33	0.00	1.00	1.00	1.00	0%	100%	
I0132	Obra Pública	(639) Construcción de cuartos dormitorios en la colonia Primavera en San Ignacio	31111-0703	116,780.00	116,780.00	0.00	1.00	1.00	1.00	0%	100%	
I0132	Obra Pública	(640) Construcción de cuartos dormitorios en la colonia nueva San Antonio de Mogotes	31111-0703	39,363.37	39,363.37	0.00	1.00	1.00	1.00	31%	100%	
I0113	Obra Pública	(471) Ampliación de red de drenaje sanitario en la calle 5 de Mayo en la comunidad de Chicámilo	31111-0703	38,179.22	38,179.22	12,118.49	1.00	1.00	1.00	100%	100%	
I0132	Obra Pública	(618) Construcción de cuartos dormitorios en la comunidad de Rancho Viejo de Torres	31111-0703	164,141.52	164,141.52	0.00	1.00	1.00	1.00	0%	100%	
I0132	Obra Pública	(639) Construcción de cuartos dormitorios en la colonia Primavera en San Ignacio	31111-0703	208,608.06	208,608.06	11,875.01	1.00	1.00	1.00	6%	100%	
I0132	Obra Pública	(079) Suministro e instalación de baño digno con biodigestor en las comunidades del El Circuito, Las Flores, El Chiqueo, Plaza Vieja, Cerro Blanco, Las Jicamas	31111-0703	78,782.89	78,782.89	0.00	1.00	1.00	1.00	0%	0%	
I0132	Obra Pública	(078) Suministro e instalación de baño digno con biodigestor en las comunidades del Colonia Nueva de San Antonio de Mogotes, Colonia Primavera en San Ignacio, La Arena, Pozo de paranguo, Zapotillo de Mogotes, Buena Vista de Paranguo, El Jagüey	31111-0703	75,771.06	75,771.06	0.00	1.00	1.00	1.00	0%	0%	
I0132	Obra Pública	Por asignar	31111-0703	500,260.56	500,260.56	0.00	1.00	1.00	1.00	0%	0%	
I0132	Obra Pública	(621) Construcción de cuartos dormitorio en la Jicamas	31111-0703	80,700.80	80,700.80	34,762.92	1.00	1.00	1.00	43%	100%	
I0132	Obra Pública	(638) Construcción de cuartos dormitorio en Plaza Vieja	31111-0703	13,623.66	13,623.66	8,759.71	1.00	1.00	1.00	64%	100%	
I0100	Obra Pública	(671) Construcción de comedor en la Escuela Primaria Ricardo Flores Magón en la Col. Francisco Villa	31111-0703	324,619.66	324,619.66	274,832.40	1.00	1.00	1.00	85%	100%	
I0100	Obra Pública	(691) Construcción de comedor en la Escuela Primaria en Las Jicamas	31111-0703	404,282.79	404,282.79	238,055.30	1.00	1.00	1.00	59%	100%	
I0100	Obra Pública	(651) Construcción de comedor en la Escuela Primaria en Cuadrilla de Andaraca	31111-0703	647,870.24	647,870.24	413,683.71	1.00	1.00	1.00	64%	100%	
I0100	Obra Pública	(652) Construcción de comedor en la Localidad de Delicias de Aráceo	31111-0703	324,775.00	324,775.00	171,741.74	1.00	1.00	1.00	53%	100%	
I0132	Obra Pública	(708) Construcción de cuartos dormitorio en el Armadillo	31111-0703	41,000.00	41,000.00	35,875.98	1.00	1.00	1.00	88%	100%	
I0100	Obra Pública	(650) Construcción de comedor en la Escuela Primaria en Magdalena de Aráceo	31111-0703	647,870.24	647,870.24	608,755.16	1.00	1.00	1.00	94%	100%	
I0009	Obra Pública	(598) Construcción de cuartos dormitorios en Rincón de Paranguo	31111-0703	144,646.82	144,646.82	144,646.82	1.00	1.00	1.00	0%	100%	
I0009	Obra Pública	(597) Construcción de cuartos dormitorios en Pozo de Paranguo	31111-0703	204,846.02	204,846.02	204,846.02	1.00	1.00	1.00	0%	100%	
I0132	Obra Pública	(588) Construcción de cuartos dormitorio en el Jagüey	31111-0703	144,646.82	144,646.82	0.00	1.00	1.00	1.00	0%	0%	
I0132	Obra Pública	(603) Construcción de cuartos para baño con conexión a drenaje en changuo y ranchos unidos	31111-0703	352.11	352.11	0.00	1.00	1.00	1.00	0%	100%	
I0009	Obra Pública	(605) Construcción de cuartos dormitorio en Delicias Aráceo	31111-0703	13,349.82	13,349.82	0.00	1.00	1.00	1.00	0%	100%	

Municipio de Valle de Santiago, Gto.
Programas y Proyectos de Inversión
Del 01 de Enero al 30 de Septiembre del 2019

Clave del Programa/	Nombre	Descripción	UR	Inversión		Devenigado	Metas		% Avance Financiero		% Avance Meta	
				Aprobado	Modificado		Programado	Modificado	Devenigado/ Aprobado	Devenigado/ Modificado	Alcanzado/ Programado	Alcanzado/ Modificado
10009	Obra Pública	(606) Construcción de cuartos dormitorio en Magdalena de Aráez	31111-0703	1,791.88	1,791.88	0.00	1.00	1.00	0%	0%	100%	100%
10132	Obra Pública	(612) Construcción de cuartos dormitorio en changueo y ranchos unidos	31111-0703	3,319.10	3,319.10	0.00	1.00	1.00	0%	0%	100%	100%
10100	Obra Pública	(625) Construcción de comedor en localidad de El Jagüey	31111-0703	323,779.24	323,779.24	0.00	1.00	1.00	0%	0%	100%	100%
10100	Obra Pública	(627) Construcción de comedor en localidad de Zapotillo de Mogotes	31111-0703	323,779.24	323,779.24	0.00	1.00	1.00	0%	0%	100%	100%
10009	Obra Pública	(628) Construcción de comedor en localidad de Pozo de Parangueo	31111-0703	323,779.24	323,779.24	0.00	1.00	1.00	0%	0%	100%	100%
10009	Obra Pública	(633) Construcción de cuartos dormitorio en Rincón de Parangueo	31111-0703	18,197.62	18,197.62	0.00	1.00	1.00	0%	0%	100%	100%
10132	Obra Pública	(642) Construcción de cuartos dormitorio en Buenavista de parangueo	31111-0703	27,691.08	27,691.08	0.00	1.00	1.00	0%	0%	100%	100%
10009	Obra Pública	Obras pasadas	31111-0703	33,420.78	33,420.78	0.00			0%	0%	0%	0%
10132	Obra Pública	Obras pasadas	31111-0703	1,260,531.61	1,260,531.61	0.00			0%	0%	0%	0%
10100	Obra Pública	Por asignar	31111-0703	6,987.06	6,987.06	0.00			0%	0%	0%	0%
10132	Obra Pública	(614) Construcción de cuartos dormitorio en colonia Francisco Villa	31111-0703	117,646.12	117,646.12	117,646.12	1.00	1.00	100%	100%	100%	100%
10132	Obra Pública	(492) Ampliación y terminación de obra de las recamaras en las localidad de: Villadiego, Rancho Viejo de Torres, Circuito, Buenavista de Parangueo, Zapotillo de Mogotes, Plaza Vieja	31111-0703	212,059.69	212,059.69	212,059.69	1.00	1.00	100%	100%	100%	100%
10132	Obra Pública	(637) Construcción de cuartos dormitorio en la colonia Luis Donaldo Colosio y Santiago UCOO	31111-0703	12,531.68	12,531.68	2,281.18	1.00	1.00	18%	18%	100%	100%
10009	Obra Pública	(625) Construcción de cuartos dormitorio en cerro blanco	31111-0703	7,291.13	7,291.13	0.00	1.00	1.00	0%	0%	100%	100%
10009	Obra Pública	Obras pasadas	31111-0703	14,758.28	14,758.28	0.00			0%	0%	0%	0%
10132	Obra Pública	(611) Construcción de cuartos dormitorio en la col ranchos unidos	31111-0703	13,282.77	13,282.77	0.00	1.00	1.00	0%	0%	100%	100%
10132	Obra Pública	(604) Construcción de cuartos dormitorio en la col ranchos unidos	31111-0703	147.59	147.59	0.00	1.00	1.00	0%	0%	100%	100%
10132	Obra Pública	(695) Construcción de cuartos dormitorio en la col Ignacio Ramirez	31111-0703	4,750.07	4,750.07	0.00	1.00	1.00	0%	0%	100%	100%
10132	Obra Pública	(658) Construcción de cuartos dormitorio en la col lagunilla de malpais y malpais	31111-0703	13,526.01	13,526.01	0.00	1.00	1.00	0%	0%	100%	100%
10132	Obra Pública	(601) Construcción de cuartos dormitorio en lagunilla de mogotes y chicamito	31111-0703	221.38	221.38	0.00	1.00	1.00	0%	0%	100%	100%
10132	Obra Pública	(624) Construcción de cuartos dormitorio en el circuito	31111-0703	10,658.14	10,658.14	0.00	1.00	1.00	0%	0%	100%	100%
10132	Obra Pública	Obras pasadas	31111-0703	1,327,409.66	1,327,409.66	0.00			0%	0%	0%	0%
10132	Obra Pública	(614) Construcción de cuartos dormitorio en colonia Francisco Villa	31111-0703	117,646.11	117,646.11	117,646.11	1.00	1.00	100%	100%	100%	100%
10132	Obra Pública	(549) construcción de ampliación de vivienda (recamara) en localidades de alto y medio rezago social	31111-0703	176,621.12	176,621.12	176,621.12	1.00	1.00	100%	100%	100%	100%
10132	Obra Pública	(637) Construcción de cuartos dormitorio en la colonia Luis Donaldo Colosio y Santiago UCOO	31111-0703	12,531.69	12,531.69	2,281.18	1.00	1.00	18%	18%	100%	100%
10132	Obra Pública	(642) Construcción de cuartos dormitorio en Buenavista de Parangueo	31111-0703	27,691.07	27,691.07	16,710.12	1.00	1.00	60%	60%	100%	100%
10132	Obra Pública	(706) Construcción de cuartos dormitorio en el Armadillo	31111-0703	41,000.00	41,000.00	40,759.76	1.00	1.00	99%	99%	100%	100%
10100	Obra Pública	(652) Construcción de comedor en la localidad de Delicias de Aráez	31111-0703	323,095.24	323,095.24	284,092.13	1.00	1.00	88%	88%	100%	100%
10009	Obra Pública	(597) Construcción de cuartos dormitorio en pozo de parangueo	31111-0703	144,800.80	144,800.80	0.00	1.00	1.00	0%	0%	0%	0%
10009	Obra Pública	(619) Construcción de cuartos dormitorio en cuadrilla de andaracua	31111-0703	212.28	212.28	0.00	1.00	1.00	0%	0%	100%	100%
10009	Obra Pública	(605) Construcción de cuartos dormitorio en cuadrilla de andaracua	31111-0703	1,791.88	1,791.88	0.00	1.00	1.00	0%	0%	100%	100%
10009	Obra Pública	(618) Construcción de cuartos dormitorio en rancho viejo de torres	31111-0703	141.52	141.52	0.00	1.00	1.00	0%	0%	100%	100%
10009	Obra Pública	(640) Construcción de cuartos dormitorio en colonia nueva de san Antonio de mogotes	31111-0703	121.74	121.74	0.00	1.00	1.00	0%	0%	100%	100%
10009	Obra Pública	(639) Construcción de cuartos dormitorio en colonia primavera (san Ignacio)	31111-0703	121.74	121.74	0.00	1.00	1.00	0%	0%	100%	100%
10009	Obra Pública	Obras pasadas	31111-0703	1,024,799.59	1,024,799.59	0.00			0%	0%	0%	0%
10132	Obra Pública	(604) Construcción de cuartos dormitorio en la col ranchos unidos	31111-0703	147.59	147.59	0.00	1.00	1.00	0%	0%	100%	100%
10132	Obra Pública	(696) Construcción de cuartos dormitorio en la col Ignacio Ramirez	31111-0703	4,750.08	4,750.08	0.00	1.00	1.00	0%	0%	100%	100%
10132	Obra Pública	(658) Construcción de cuartos dormitorio en la col lagunilla de malpais y malpais	31111-0703	13,526.00	13,526.00	0.00	1.00	1.00	0%	0%	100%	100%
10132	Obra Pública	(601) Construcción de cuartos dormitorio en lagunilla de mogotes y chicamito	31111-0703	221.38	221.38	0.00	1.00	1.00	0%	0%	100%	100%
10132	Obra Pública	(612) Construcción de cuartos dormitorio en changueo y ranchos unidos	31111-0703	1,640.07	1,640.07	0.00	1.00	1.00	0%	0%	100%	100%
10132	Obra Pública	(603) Construcción de cuartos para baño con conexión a drenaje en changueo y ranchos unidos	31111-0703	352.21	352.21	0.00	1.00	1.00	0%	0%	100%	100%
10132	Obra Pública	(625) Construcción de cuartos dormitorio en cerro blanco	31111-0703	7,291.12	7,291.12	0.00	1.00	1.00	0%	0%	100%	100%
10132	Obra Pública	(624) Construcción de cuartos dormitorio en el circuito	31111-0703	10,658.13	10,658.13	0.00	1.00	1.00	0%	0%	100%	100%
10132	Obra Pública	(621) Construcción de cuartos dormitorio en las picamas	31111-0703	80,700.80	80,700.80	80,700.80	1.00	1.00	100%	100%	100%	100%
10132	Obra Pública	(598) Construcción de cuartos dormitorio en el jagüey	31111-0703	144,646.82	144,646.82	0.00	1.00	1.00	0%	0%	0%	0%
10132	Obra Pública	(596) Construcción de cuartos dormitorio en zapotillo de mogotes	31111-0703	205,000.00	205,000.00	0.00	1.00	1.00	0%	0%	0%	0%
10132	Obra Pública	(638) Construcción de cuartos dormitorio en plaza vieja	31111-0703	13,623.66	13,623.66	13,623.66	1.00	1.00	100%	100%	100%	100%
10132	Obra Pública	Obras pasadas	31111-0703	5,469,166.40	5,469,166.40	0.00			0%	0%	0%	0%

[Handwritten signature and notes in blue ink]

Municipio de Valle de Santiago, Gto.
Programas y Proyectos de Inversión
Del 01 de Enero al 30 de Septiembre del 2019

Clave del Programa/	Nombre	Descripción	UR	Inversión			Metas			% Avance Financiero		% Avance Metas	
				Aprobado	Modificado	Devengado	Programado	Modificado	Alcanzado	Devengado/ Aprobado	Devengado/ Modificado	Programado/ Alcanzado	Modificado/ Alcanzado
I0007	Obra Pública	(657) Ampliación de red de agua potable en calle 18 de marzo en la localidad de Charco de Pantaja	31111-0703	26,332.52	26,332.52	0.00	1.00	1.00	1.00	0%	0%	0%	100%
I0007	Obra Pública	(679) Construcción de tanque elevado, línea de conducción y línea de distribución en la localidad de Magdalena de Aráceo	31111-0703	2,962,969.89	2,962,969.89	2,962,969.89	1.00	1.00	1.00	100%	100%	100%	100%
I0007	Obra Pública	(723) Adecuación de la línea de conducción, construcción de tanque de regulación y ampliación de las redes de distribución en Hoya de Cintora de Arriba, Hoya de Cintora de Abajo, Crucitas, la Tortuga y colonia Hoya de Álvarez	31111-0703	62,496.62	62,496.62	0.00	1.00	1.00	1.00	0%	0%	0%	100%
I0007	Obra Pública	(745) Ampliación de red de distribución de agua potable en la calle privada 16 de septiembre en la comunidad de las Jicamas	31111-0703	140,000.00	140,000.00	53,883.40	1.00	1.00	1.00	38%	38%	100%	100%
I0007	Obra Pública	(703) Construcción de equipamiento para pozo de agua potable en la localidad de Magdalena de Aráceo	31111-0703	1,250,000.00	1,250,000.00	1,143,961.28	1.00	1.00	1.00	92%	92%	100%	100%
I0007	Obra Pública	(689) Construcción de tanque elevado, línea de conducción y adecuación de línea de distribución en la localidad de Puerta de San Roque	31111-0703	1,748,443.12	1,748,443.12	1,748,443.12	1.00	1.00	1.00	100%	100%	100%	100%
I0007	Obra Pública	(733) Construcción de tomas domiciliarias sobre red de agua potable existente en la calle San Pedro en la localidad de Magdalena de Aráceo	31111-0703	90,000.00	90,000.00	0.00	1.00	1.00	0.00	0%	0%	0%	0%
I0007	Obra Pública	(747) Ampliación de red de agua potable en las calles San Ramón y Nicandro Villanueva en Lagunilla de Maipais	31111-0703	260,000.00	260,000.00	258,429.33	1.00	1.00	1.00	99%	99%	100%	100%
I0007	Obra Pública	(736) Construcción de línea de alimentación de agua potable en la calle Revolución, tramo Ave. Del Trabajo - José MA. Yáñez	31111-0703	90,000.00	90,000.00	63,132.88	1.00	1.00	1.00	70%	70%	100%	100%
I0007	Obra Pública	(714) Equipamiento de pozo de agua potable en la localidad de Puerta de San Roque	31111-0703	71,074.96	71,074.96	30,774.80	1.00	1.00	1.00	43%	43%	100%	100%
I0007	Obra Pública	(674) Construcción de línea de alimentación de agua potable en la calle Hidalgo, entre calles Valentín Varela y 5 de Mayo, colonia la Loma	31111-0703	625,000.00	625,000.00	586,571.35	1.00	1.00	1.00	94%	94%	100%	100%
I0007	Obra Pública	(735) Ampliación de red de agua potable en las calles Hidalgo, Obregón, Alamiarano y Matamoros	31111-0703	1,000,000.00	1,000,000.00	831,174.36	1.00	1.00	1.00	83%	83%	100%	100%
I0028	Obra Pública	Asesoría Jurídica y administrativa en materia de procedimientos de adjudicación para la contratación de obra pública	31111-0703	41,142.84	41,142.84	0.00	1.00	1.00	1.00	0%	0%	100%	100%
I0028	Obra Pública	(645) Proyecto de tanque elevado en la colonia Francisco Villa	31111-0703	110,000.00	110,000.00	110,000.00	1.00	1.00	1.00	100%	100%	100%	100%
I0028	Obra Pública	(773) Proyecto de ampliación de red de agua potable en las calles Hidalgo, Obregón, Alamiarano y Matamoros en la localidad de las Jicamas	31111-0703	46,400.00	46,400.00	0.00	1.00	1.00	1.00	0%	0%	100%	100%
I0028	Obra Pública	(646) Proyecto de equipamiento, electrificación del pozo de agua potable y línea de conducción en la localidad de San Diego Quiroce	31111-0703	209,996.96	209,996.96	171,959.22	1.00	1.00	1.00	82%	82%	100%	100%
I0028	Obra Pública	(584) Proyecto de pavimentación de la calle Tenochtitlan tramo 4 de marzo - Nezahuacoyotl	31111-0703	1,384.46	1,384.46	0.00	1.00	1.00	1.00	0%	0%	100%	100%
I0028	Obra Pública	(659) Proyecto de red de drenaje sanitario en la calle Vencedoras	31111-0703	240.82	240.82	0.00	1.00	1.00	1.00	0%	0%	100%	100%
I0028	Obra Pública	(670) Proyecto de red de drenaje sanitario en la calle Colón tramo Independencia hasta donde termina el asfalto	31111-0703	168.43	168.43	0.00	1.00	1.00	1.00	0%	0%	100%	100%
I0028	Obra Pública	(661) Proyecto de tanque elevado, línea de conducción y línea de distribución en localidad de Magdalena de Aráceo	31111-0703	194,172.98	194,172.98	194,172.98	1.00	1.00	1.00	100%	100%	100%	100%
I0028	Obra Pública	(660) Proyecto de equipamiento para pozo de agua potable en la localidad de Magdalena de Aráceo	31111-0703	82,109.44	82,109.44	61,833.23	1.00	1.00	1.00	75%	75%	100%	100%
I0028	Obra Pública	(750) Proyecto de pavimentación de la calle Álamo en la localidad de Magdalena de Aráceo	31111-0703	33,648.00	33,648.00	0.00	1.00	1.00	1.00	0%	0%	100%	100%
I0028	Obra Pública	(737) Proyecto de pavimentación de la calle Privada 16 de Septiembre en la localidad de las Jicamas	31111-0703	3,556.63	3,556.63	0.00	1.00	1.00	1.00	0%	0%	100%	100%
I0028	Obra Pública	(742) Proyecto de rehabilitación de la red de drenaje sanitario en la Comunidad de Hoya de Cintora	31111-0703	85.57	85.57	0.00	1.00	1.00	1.00	0%	0%	100%	100%
I0028	Obra Pública	(743) Proyecto de ampliación de red de drenaje sanitario en la calle Adolfo Ruiz Cortínez en colonia Ranchos Unidos	31111-0703	325.90	325.90	0.00	1.00	1.00	1.00	0%	0%	100%	100%
I0028	Obra Pública	(741) Proyecto de ampliación de red de drenaje sanitario en la calle 5 de Mayo dos en Buenavista de Parangueo	31111-0703	85.57	85.57	0.00	1.00	1.00	1.00	0%	0%	100%	100%
I0028	Obra Pública	(740) Proyecto de ampliación de red de agua potable en la calle Ignacio Zaragoza en la localidad de Mesa de San Agustín	31111-0703	200.00	200.00	0.00	1.00	1.00	1.00	0%	0%	100%	100%
I0028	Obra Pública	(746) Proyecto de ampliación de red de agua potable en las calles San Ramón y Nicandro Villanueva en Lagunilla de Maipais	31111-0703	5,194.64	5,194.64	5,194.64	1.00	1.00	1.00	100%	100%	100%	100%
I0028	Obra Pública	(748) Proyecto de ampliación de red de drenaje sanitario en la calle Privada San Ramón en Lagunilla de Maipais	31111-0703	7,191.75	7,191.75	7,191.66	1.00	1.00	1.00	100%	100%	100%	100%
I0028	Obra Pública	(751) Proyecto de ampliación de red de agua potable en la calle Albino Ortega en la colonia Santiago UCOO	31111-0703	29,695.27	29,695.27	29,695.27	1.00	1.00	1.00	100%	100%	100%	100%
I0028	Obra Pública	(752) Proyecto de colocación de tomas domiciliarias sobre red de agua potable existente en la calle San Pedro en la localidad de Magdalena de Aráceo	31111-0703	29,695.27	29,695.27	29,695.27	1.00	1.00	1.00	100%	100%	100%	100%
I0100	Obra Pública	(654) Construcción de comedor en escuela primaria de la localidad Rancho Viejo de Torres	31111-0703	689,997.86	689,997.86	390,417.29	1.00	1.00	1.00	56%	56%	100%	100%

Handwritten signatures and initials:
 - Top right: "ni cony" (handwritten)
 - Middle right: "Buenavista" (handwritten)
 - Bottom right: "Alcald" (handwritten)

Municipio de Valle de Santiago, Gto. Programas y Proyectos de Inversión Del 01 de Enero al 30 de Septiembre del 2019											
Clave del Programa/	Nombre	Descripción	UR	Inversión		Devengado	Metas		% Avance Financiero		% Avance Metas
				Aprobado	Modificado		Programado	Modificado	Devengado/Aprobado	Devengado/Modificado	
10100	Obra Pública	(655) Construcción de comedor comunitario en la escuela primaria colonia Morelos	31111-0703	649,549.48	649,549.48	397,285.49	1.00	1.00	61%	61%	100%
10100	Obra Pública	(672) Construcción de comedor comunitario en escuela primaria Lázaro Cárdenas de la colonia la Loma	31111-0703	235,257.34	235,257.34	0.00	1.00	1.00	0%	0%	100%
10100	Obra Pública	(690) Construcción de comedor comunitario en escuela primaria de la comunidad de San Cristóbal Chihuido	31111-0703	398,369.93	398,369.93	217,761.11	1.00	1.00	55%	55%	100%
10100	Obra Pública	(707) Construcción de comedor comunitario en la escuela primaria de la comunidad Ranchos Unidos	31111-0703	583,906.30	583,906.30	385,077.05	1.00	1.00	66%	66%	100%
10100	Obra Pública	(705) Construcción de comedor comunitario en colonia Benito Juárez	31111-0703	701,261.19	701,261.19	469,210.31	1.00	1.00	67%	67%	100%
10100	Obra Pública	(702) Construcción de comedor comunitario en escuela primaria Pozo de Aróstegui	31111-0703	582,221.62	582,221.62	302,580.91	1.00	1.00	52%	52%	100%
10113	Obra Pública	(692) Construcción de red de drenaje sanitario en la calle del Rosario en Magdalena de Aráceo	31111-0703	39,596.00	39,596.00	0.00	1.00	1.00	0%	0%	100%
10113	Obra Pública	(709) Rehabilitación de drenaje sanitario en la comunidad Hoya de Cintora	31111-0703	151,106.82	151,106.82	149,425.47	1.00	1.00	99%	99%	100%
10113	Obra Pública	(656) Ampliación de red de drenaje sanitario en varias calles de la localidad de Zapotillo de Mogotes	31111-0703	612,127.74	612,127.74	609,260.59	1.00	1.00	100%	100%	100%
10113	Obra Pública	(708) Ampliación de red de drenaje sanitario en la calle Revolución, las Torres y Francisco García en la localidad de San Ignacio de San José Parangueo	31111-0703	385,053.37	385,053.37	384,544.40	1.00	1.00	100%	100%	100%
10113	Obra Pública	(580) Ampliación de red de drenaje sanitario en la calle Plan de Ayala colonia Francisco Villa	31111-0703	46,736.27	46,736.27	0.00	1.00	1.00	0%	0%	100%
10113	Obra Pública	(585) Construcción de cruce de línea en la calle Privada 16 de Septiembre en la colonia Francisco Villa	31111-0703	255,933.04	255,933.04	0.00	1.00	1.00	0%	0%	100%
10115	Obra Pública	(710) Construcción de empedrado en la calle Privada 16 de Septiembre en la localidad de las Jicamas	31111-0703	895,000.00	895,000.00	755,627.86	1.00	1.00	84%	84%	100%
10115	Obra Pública	(717) Pavimentación de la calle privada Josefa Ortiz de Domínguez, tramo Independencia - Josefa Ortiz	31111-0703	620,000.00	620,000.00	610,713.76	1.00	1.00	99%	99%	100%
10115	Obra Pública	(694) Construcción de carriles de aceleración y desaceleración en Magdalena de Aráceo segunda etapa	31111-0703	1,093,507.69	1,093,507.69	799,572.66	1.00	1.00	73%	73%	100%
10115	Obra Pública	(729) Pavimentación en la calle Álamo (tramo: Esq. Del templo - calle Gervasio Mendoza) en la comunidad de Magdalena de Aráceo	31111-0703	267,973.22	267,973.22	262,278.11	1.00	1.00	98%	98%	100%
10118	Obra Pública	(724, 725) Electrificación y equipamiento de pozo en la localidad de Chichánito	31111-0703	50,000.00	50,000.00	0.00	1.00	1.00	0%	0%	100%
10118	Obra Pública	(753) Suministro y colocación de luminarias para eficiencia del alumbrado público y mejoramiento de la imagen urbana en las colonias Magdalena y Lagunilla de Malpais	31111-0703	1,993.57	1,993.57	0.00	1.00	1.00	0%	0%	100%
10132	Obra Pública	(612) Construcción de cuartos dormitorio en Changuero y Ranchos Unidos	31111-0703	4,092.38	4,092.38	0.00	1.00	1.00	0%	0%	100%
10132	Obra Pública	(613) Construcción de cuartos dormitorio en colonia el Socorro y ejido la Alberca	31111-0703	91,888.52	91,888.52	55,309.07	1.00	1.00	60%	60%	100%
10132	Obra Pública	(614) Construcción de cuartos dormitorio en colonia Francisco Villa	31111-0703	336,989.69	336,989.69	258,654.22	1.00	1.00	77%	77%	100%
10132	Obra Pública	(621) Construcción de cuartos dormitorio en la Jicamas	31111-0703	286,064.30	286,064.30	286,064.30	1.00	1.00	100%	100%	100%
10132	Obra Pública	(624) Construcción de cuartos dormitorio en el Cicuito	31111-0703	21,304.27	21,304.27	0.00	1.00	1.00	0%	0%	100%
10132	Obra Pública	(625) Construcción de cuartos dormitorio en Cerro Blanco	31111-0703	29,559.92	29,559.92	29,559.92	1.00	1.00	100%	100%	100%
10132	Obra Pública	(637) Construcción de cuartos dormitorio en la colonia Luis Donald Colosio y Santiago UCOO	31111-0703	40,722.72	40,722.72	40,722.72	1.00	1.00	100%	100%	100%
10132	Obra Pública	(638) Construcción de cuartos dormitorio en Plaza Vieja	31111-0703	35,411.41	35,411.41	17,701.75	1.00	1.00	50%	50%	100%
10132	Obra Pública	(639) Construcción de cuartos dormitorio en la colonia Primavera (San Ignacio)	31111-0703	39,129.25	39,129.25	39,129.25	1.00	1.00	100%	100%	100%
10132	Obra Pública	(640) Construcción de cuartos dormitorio en la colonia Nueva en San Antonio de Mogotes	31111-0703	38,885.77	38,885.77	38,885.77	1.00	1.00	100%	100%	100%
10132	Obra Pública	(642) Construcción de cuartos dormitorio en Buenavista de Parangueo	31111-0703	68,131.95	68,131.95	68,131.95	1.00	1.00	100%	100%	100%
10132	Obra Pública	(658) Construcción de cuartos dormitorio en la colonia Lagunilla de Malpais y Malpais	31111-0703	6,960.69	6,960.69	0.00	1.00	1.00	0%	0%	100%
10132	Obra Pública	(622) Construcción de cuartos dormitorio en el Chiquero	31111-0703	13,391.02	13,391.02	370.60	1.00	1.00	3%	3%	100%
10132	Obra Pública	(635) Construcción de cuartos dormitorio en Hoya de Álvarez	31111-0703	13,402.27	13,402.27	0.00	1.00	1.00	0%	0%	100%
10132	Obra Pública	(634) Construcción de cuartos dormitorio en Villadiego	31111-0703	2,799.73	2,799.73	0.00	1.00	1.00	0%	0%	100%
10132	Obra Pública	(603) Construcción de cuartos para baño con conexión a drenaje en Changuero y Ranchos Unidos	31111-0703	13.85	13.85	0.00	1.00	1.00	0%	0%	100%
10132	Obra Pública	(602) Construcción de cuartos dormitorio en Cruces y Hoya de Cintora de Arriba	31111-0703	30.00	30.00	0.00	1.00	1.00	0%	0%	100%
10132	Obra Pública	(605) Construcción de cuartos dormitorio en Magdalena de Aráceo	31111-0703	6,450.77	6,450.77	0.00	1.00	1.00	0%	0%	100%
10132	Obra Pública	(610) Construcción de cuartos dormitorio en la colonia 20 de noviembre	31111-0703	573,999.75	573,999.75	562,024.77	1.00	1.00	98%	98%	100%

Handwritten signature and notes in blue ink.

Handwritten signature: "Maldonado"

Municipio de Valle de Santiago, Gto.
Programas y Proyectos de Inversión
Del 01 de Enero al 30 de Septiembre del 2019

Clave del Programa	Nombre	Descripción	UR	Inversión			Metas			% Avance Financiero		% Avance Metas	
				Aprobado	Modificado	Devengado	Programado	Modificado	Alcanzado	Devenido/ Aprobado	Modificado	Programado	Alcanzado/ Modificado
I0132	Obra Pública	(696) Construcción de cuartos dormitorio en la colonia Ignacio Ramírez	31111-0703	15,833.58	15,833.58	0.00	1.00	1.00	0.00	0%	100%	100%	
I0132	Obra Pública	(598) Construcción de cuartos dormitorio en el Jaguey	31111-0703	288,985.69	288,985.69	0.00	1.00	1.00	0.00	0%	100%	100%	
I0132	Obra Pública	(597) Construcción de cuartos dormitorio en Pozo de Parangueo	31111-0703	288,677.74	288,677.74	0.00	1.00	1.00	0.00	0%	100%	100%	
I0132	Obra Pública	(706) Construcción de cuartos dormitorio en el Armadillo	31111-0703	164,000.00	164,000.00	163,039.02	1.00	1.00	99%	99%	100%	100%	
I0132	Obra Pública	(721) Construcción de cuartos para baño con conexión a drenaje en Hoya de Álvarez	31111-0703	86,562.09	86,562.09	78,138.34	1.00	1.00	90%	90%	100%	100%	
I0132	Obra Pública	(623) Construcción de cuartos dormitorio en la isla fracción Copales	31111-0703	8,670.27	8,670.27	244.05	1.00	1.00	3%	3%	100%	100%	
I0132	Obra Pública	Suministro y adquisición de calentadores solares 4	31111-0703	20,000.00	20,000.00	0.00	1.00	1.00	0%	0%	100%	100%	
I0132	Obra Pública	(731) Construcción de instalación hidráulica para calentadores solares 3	31111-0703	1,730,000.00	1,730,000.00	1,675,986.56	1.00	1.00	97%	97%	100%	100%	
I0132	Obra Pública	(730) Construcción de instalación hidráulica para calentadores solares 4	31111-0703	1,730,000.00	1,730,000.00	1,675,986.56	1.00	1.00	97%	97%	100%	100%	
I0132	Obra Pública	(755) Construcción de cuartos dormitorios en la zona ZAP	31111-0703	1,218,316.63	1,218,316.63	1,163,722.56	1.00	1.00	96%	96%	100%	100%	
S0151	Programa	(615) ITS 2018 Pavimentación de calle Zapata tramo Revolución - Independencia	31111-0703	710,062.70	710,062.70	409,868.95	1.00	1.00	58%	58%	100%	100%	
S0151	Programa	(573) ITS 2018 Pavimentación de calle Tenochtitlan tramo 4 de marzo - Netzahuacoyotl	31111-0703	1,875.04	1,875.04	0.00	1.00	1.00	0%	0%	100%	100%	
S0151	Programa	(574) ITS 2018 Pavimentación de calle Pipila tramo Colón - Revolución	31111-0703	64,506.69	64,506.69	0.00	1.00	1.00	0%	0%	100%	100%	
S0151	Programa	(718) Suministro y colocación de luminarias para eficiencia del alumbrado público y mejoramiento de la imagen urbana en zona impulso	31111-0703	1,371.74	1,371.74	0.00	1.00	1.00	0%	0%	100%	100%	
S0172	Programa	(716) Construcción de línea de alimentación de agua potable en la zona sur de la colonia La Loma segunda etapa	31111-0703	1,627,775.18	1,627,775.18	1,234,468.59	1.00	1.00	76%	76%	100%	100%	
S0173	Programa	Vencedoras tramo Rodolfo Fierro - Los Romero	31111-0703	148,727.77	148,727.77	110,344.37	1.00	1.00	74%	74%	100%	100%	
S0173	Programa	(711) ITS 2018 Ampliación de red de drenaje sanitario en la calle Colón tramo calle sin nombre hasta inicio de asfalto	31111-0703	24,619.20	24,619.20	1,984.95	1.00	1.00	8%	8%	100%	100%	
S0173	Programa	(720) ITS 2018 Ampliación de red de drenaje sanitario en la calle privada Adolfo Ruiz Cortines en la colonia Ranchos Unidos	31111-0703	64,302.75	64,302.75	56,445.60	1.00	1.00	88%	88%	100%	100%	
S0175	Programa	(586) ITS 2018 Ampliación de línea y red de distribución eléctrica en la calle Independencia en la colonia La Loma	31111-0703	525.68	525.68	0.00	1.00	1.00	0%	0%	100%	100%	
S0185	Programa	(SIC) Ampliación red de distribución de agua potable en la calle Ignacio Zaragoza en la localidad de Mesa de San Agustín	31111-0703	100,000.00	100,000.00	0.00	1.00	0.00	0%	0%	0%	0%	
S0186	Programa	(713) Ampliación de red de drenaje sanitario en la calle 5 de mayo No. 2 en la localidad de Buenavista de Parangueo	31111-0703	200,000.00	200,000.00	140,871.22	1.00	1.00	70%	70%	100%	100%	
S0187	Programa	(701) Ampliación de red de distribución eléctrica en la calle Corregidora en la localidad del Jahuque	31111-0703	422,659.84	422,659.84	366,130.66	1.00	1.00	87%	87%	100%	100%	
S0187	Programa	PIDMC 2018 (600) Ampliación de línea y red de distribución eléctrica en la calle Avenida del Trabajo en la comunidad de Fuerte Apache	31111-0703	29,452.40	29,452.40	29,452.40	1.00	1.00	100%	100%	100%	100%	
S0187	Programa	PIDMC 2018 (599) Ampliación de línea y red de distribución eléctrica en la calle Guillén en la comunidad de Fuerte Apache	31111-0703	29,451.90	29,452.40	29,452.40	1.00	1.00	0%	0%	100%	100%	
S0188	Programa	(659) PIBSCC Ampliación de red de drenaje sanitario en la calle privada Matamoros en la localidad de la Magdalena	31111-0703	12,101.10	12,101.10	0.00	1.00	1.00	0%	0%	100%	100%	
S0188	Programa	(673) PIBSCC Ampliación de red de drenaje sanitario en la calle Nicandro Villanueva en la Lagunita de Malpais	31111-0703	87,207.42	87,207.42	24,871.15	1.00	1.00	29%	29%	100%	100%	
S0188	Programa	(734) Ampliación de red de drenaje sanitario en la calle privada San Ramón en la Lagunita de Malpais	31111-0703	406,000.00	406,000.00	362,298.40	1.00	1.00	89%	89%	100%	100%	
S0189	Programa	(659) PIBSCC 18 Ampliación de red de agua potable en la calle Francisco Javier Mina, en la localidad de la Magdalena de Aráceo	31111-0703	45,062.25	45,062.25	0.00	1.00	1.00	0%	0%	100%	100%	
S0189	Programa	(659) PIBSCC 18 Ampliación de red de agua potable en la calle privada Matamoros en la localidad de la Magdalena de Aráceo	31111-0703	14,779.03	14,779.03	13,965.59	1.00	1.00	94%	94%	100%	100%	
S0189	Programa	(659) PIBSCC 18 Ampliación de red de agua potable en la calle Juárez en la localidad de la Magdalena de Aráceo	31111-0703	89,654.73	89,654.73	0.00	1.00	0.00	0%	0%	0%	0%	
S0189	Programa	(659) PIBSCC 18 Ampliación de red de agua potable en la calle prolongación Rosario Sur en la localidad de la Magdalena de Aráceo	31111-0703	1,989.27	1,989.27	0.00	1.00	1.00	0%	0%	100%	100%	
S0189	Programa	(738) Ampliación de red de agua potable en la calle Gervasio Mendoza en la localidad de la Magdalena de Aráceo	31111-0703	200,000.00	200,000.00	147,930.30	1.00	1.00	74%	74%	100%	100%	
S0189	Programa	(SIC) Ampliación de red de agua potable en la calle Albino Ortega en la colonia Santiago JUCOC	31111-0703	70,000.00	70,000.00	0.00	0.00	0.00	0%	0%	0%	0%	
S0191	Programa	PIDH 2018 Calentadores solares 2	31111-0901	22,140.00	22,140.00	0.00	1.00	1.00	0%	0%	0%	0%	
S0192	Programa	PIDH 2018 techo firme	31111-0901	336.84	336.84	0.00	1.00	1.00	0%	0%	0%	0%	
K0003	Obra Pública	Por asignar	31111-0703	81,572,144.20	300,000.00	0.00	0.00	0.00	0%	0%	0%	0%	
K0006	Obra Pública	Equipamiento del pozo profundo de agua potable en san diego Quinceo	31111-0703	0.60	1,004,743.36	0.00	1.00	0.00	0%	0%	0%	0%	




Handwritten signatures and notes:
 - A large signature in blue ink on the right side of the page.
 - A signature in blue ink at the bottom right, above the word "Municipio".
 - The word "Municipio" written in blue ink at the bottom right.
 - A signature in blue ink at the bottom left, above the word "Municipio".
 - The word "Municipio" written in blue ink at the bottom left.

Municipio de Valle de Santiago, Gto.
Programas y Proyectos de Inversión
Del 01 de Enero al 30 de Septiembre del 2019

Clave del Programa/	Nombre	Descripción	UR	Inversión			Metas			% Avance Financiero		% Avance Metas	
				Aprobado	Modificado	Devenigado	Programado	Modificado	Alcanzado	Devenigado Aprobado	Devenigado Modificado	Programado	Modificado
K0007	Obra Pública	Construcción de línea de conducción en san diego Quiroco	31111-0703	0.00	838,795.55	0.00	1111.20	1111.20	230.00	0.00	0%	0%	0%
K0008	Obra Pública	Rehabilitación del sistema de agua potable en las jicamas	31111-0703	0.00	1,651,386.17	0.00	1.00	1.00	0.00	0.00	0%	0%	0%
K0009	Obra Pública	Ampliación de red de agua potable en la calle Aldama en la col Santiago UCOO	31111-0703	0.00	157,759.11	0.00	230.60	230.60	0.00	0.00	0%	0%	0%
K0010	Obra Pública	Ampliación de red de agua potable en las calles madero, callejón del pirul, cinco de mayo, miguel hidalgo y prolongación Benito Juárez en el borrego	31111-0703	0.00	625,863.70	0.00	772.00	772.00	120.00	0.00	0%	16%	16%
K0011	Obra Pública	Construcción de tanque elevado, adecuación de línea de conducción y línea de distribución en paso blanco	31111-0703	0.00	3,603,454.80	0.00	1.00	1.00	0.00	0.00	0%	0%	0%
K0012	Obra Pública	Equipamiento de pozo de agua potable en paso blanco	31111-0703	0.00	925,863.70	0.00	1.00	1.00	0.00	0.00	0%	0%	0%
K0013	Obra Pública	Rehabilitación de línea de conducción en la comunidad de pesqueros	31111-0703	0.00	315,518.22	0.00	400.00	400.00	0.00	0.00	0%	0%	0%
K0014	Obra Pública	Construcción de tanque elevado, adecuación de línea de conducción y línea de distribución en santa Ana	31111-0703	0.00	2,099,318.50	0.00	1.00	1.00	0.00	0.00	0%	0%	0%
K0015	Obra Pública	Equipamiento de pozo de agua potable en santa Ana	31111-0703	0.00	925,863.70	0.00	1.00	1.00	0.00	0.00	0%	0%	0%
K0016	Obra Pública	Construcción de tanque elevado, rehabilitación de línea de conducción y línea de distribución en san José del brazo	31111-0703	0.00	21,727.40	0.00	1.00	1.00	0.00	0.00	0%	0%	0%
K0016	Obra Pública	Construcción de tanque elevado, rehabilitación de línea de conducción y línea de distribución en san José del brazo (rendimientos)	31111-0703	0.00	2,000,000.00	0.00	1.00	1.00	0.00	0.00	0%	0%	0%
K0017	Obra Pública	Equipamiento de pozo de agua potable en san José del brazo	31111-0703	0.00	1,082,662.12	0.00	1.00	1.00	0.00	0.00	0%	0%	0%
K0018	Obra Pública	Construcción de tanque elevado, rehabilitación de línea de conducción y línea de distribución en san Nicolás Quiroco	31111-0703	0.00	0.00	0.00	1.00	1.00	0.00	0.00	0%	0%	0%
K0019	Obra Pública	Equipamiento de pozo de agua potable en san Nicolás Quiroco	31111-0703	0.00	0.00	0.00	1.00	1.00	0.00	0.00	0%	0%	0%
K0020	Obra Pública	Rehabilitación de red de agua potable en la calle cuatro de marzo tramo la paz a Josefa Ortiz de Domínguez en la colonia francisco villa	31111-0703	0.00	0.00	0.00	560.00	560.00	0.00	0.00	0%	0%	0%
K0021	Obra Pública	Ampliación de red de agua potable en la calle albino ortega col Santiago UCOO	31111-0703	0.00	136,724.56	0.00	130.00	130.00	0.00	0.00	0%	0%	0%
K0022	Obra Pública	Ampliación de red de agua potable en las calles asteroides y viento solar en lagunita de malpais	31111-0703	0.00	331,294.13	0.00	700.00	700.00	0.00	0.00	0%	0%	0%
K0023	Obra Pública	Ampliación de red de agua potable en la calle libertad en lagunita de magueles	31111-0703	0.00	0.00	0.00	100.00	100.00	0.00	0.00	0%	0%	0%
K0024	Obra Pública	Rehabilitación de red de agua potable en la calle cinco de mayo tramo camino a la hoya a Nezahualcóyotl	31111-0703	0.00	704,657.36	0.00	435.00	435.00	0.00	0.00	0%	0%	0%
K0025	Obra Pública	Rehabilitación de red de agua potable en la calle pino tramo camino a la hoya a vascos de Quiroga	31111-0703	0.00	0.00	0.00	243.60	243.60	0.00	0.00	0%	0%	0%
K0026	Obra Pública	Rehabilitación de red de agua potable en la calle dieciséis de septiembre tramo camino a la hoya a niños héroes	31111-0703	0.00	0.00	0.00	461.80	461.80	0.00	0.00	0%	0%	0%
K0027	Obra Pública	Rehabilitación de red de agua potable en la calle veinte de abril tramo vascos de Quiroga a niños héroes	31111-0703	0.00	0.00	0.00	190.00	190.00	0.00	0.00	0%	0%	0%
K0028	Obra Pública	Rehabilitación de red de agua potable en la calle principal en changueo	31111-0703	0.00	0.00	0.00	545.20	545.20	0.00	0.00	0%	0%	0%
K0029	Obra Pública	Rehabilitación de red de agua potable en la calle central, en la comunidad de chicamito	31111-0703	0.00	0.00	0.00	749.80	749.80	0.00	0.00	0%	0%	0%
K0030	Obra Pública	Rehabilitación de red de agua potable en las calles avenida veinticuatro de febrero, avenida diez de mayo y Ruiz Cortines en colonia ranchos unidos	31111-0703	0.00	0.00	0.00	882.84	882.84	0.00	0.00	0%	0%	0%
K0031	Obra Pública	Rehabilitación de red de agua potable en la calle principal en la comunidad de duranes de abajo	31111-0703	0.00	0.00	0.00	1320.00	1320.00	0.00	0.00	0%	0%	0%
K0032	Obra Pública	Rehabilitación de red de agua potable en la calle camino real en duranes de arriba	31111-0703	0.00	0.00	0.00	492.40	492.40	0.00	0.00	0%	0%	0%
K0033	Obra Pública	Rehabilitación de red de agua potable en la calle juan barrón	31111-0703	0.00	0.00	0.00	1520.00	1520.00	0.00	0.00	0%	0%	0%
K0034	Obra Pública	Ampliación de red de agua potable en la calle justa sierra segunda etapa de paranqueo	31111-0703	0.00	0.00	0.00	201.50	201.50	0.00	0.00	0%	0%	0%
K0035	Obra Pública	Rehabilitación de red de agua potable en la calle colon tramo Nezahualcóyotl - independencia	31111-0703	0.00	0.00	0.00	1020.00	1020.00	0.00	0.00	0%	0%	0%
K0036	Obra Pública	Red de distribución de agua potable en las calles Emiliano zapata y tomas de miranda	31111-0703	0.00	0.00	0.00	1096.28	1096.28	0.00	0.00	0%	0%	0%
K0037	Obra Pública	Red de distribución de agua potable en las calles Emiliano zapata y tomas de miranda	31111-0703	0.00	425,949.60	0.00	900.00	900.00	0.00	0.00	0%	0%	0%
K0038	Obra Pública	Ampliación de red de agua potable en la calle dolores hidalgo	31111-0703	0.00	0.00	0.00	628.00	628.00	0.00	0.00	0%	0%	0%
K0039	Obra Pública	Ampliación de red de agua potable en la calle Juan Escutina en puerta de san roque	31111-0703	0.00	331,294.13	0.00	700.00	700.00	200.00	0.00	0%	29%	29%
K0040	Obra Pública	Perforación para pozo de agua potable	31111-0703	0.00	2,629,318.50	0.00	1.00	1.00	0.00	0.00	0%	0%	0%
K0041	Obra Pública	Ampliación de red de agua potable en la calle guerrero en hoya de cintora	31111-0703	0.00	0.00	0.00	440.00	440.00	0.00	0.00	0%	0%	0%
K0043	Obra Pública	Rehabilitación de red de drenaje en la calle justa sierra en la colonia magistrat	31111-0703	0.00	0.00	0.00	545.00	545.00	0.00	0.00	0%	0%	0%

Alonso del
Alonso del
Alonso del

Municipio de Valle de Santiago, Gto. Programas y Proyectos de Inversión Del 01 de Enero al 30 de Septiembre del 2019											
Clave del Programa/	Nombre	Descripción	UR	Inversión			Metas		% Avance Financiero Devengado/ Modificado	% Avance Metas Alcanzado/ Programado	Alcanzado/ Modificado
				Aprobado	Modificado	Devengado	Programado	Modificado			
K0044	Obra Pública	Rehabilitación de red de drenaje sanitario en la calle cuatro de marzo tramo la paz a Josefa Ortiz de Domínguez en la colonia Francisco villa	31111-0703	0.00	0.00	0.00	260.00	0.00	0%	0%	0%
K0045	Obra Pública	Rehabilitación de red de drenaje sanitario en la calle justo tierra segunda etapa	31111-0703	0.00	0.00	0.00	201.50	0.00	0%	0%	0%
K0046	Obra Pública	Ampliación de red de drenaje sanitario en la calle Francisco Márquez en lagunilla de malpais	31111-0703	0.00	332,868.89	0.00	160.00	0.00	0%	0%	0%
K0047	Obra Pública	Ampliación de la red de drenaje sanitario en la calle Juan Bravo en la colonia miravalle	31111-0703	0.00	0.00	0.00	272.00	0.00	0%	0%	0%
K0048	Obra Pública	Ampliación de red de drenaje en la calle Aldama en la localidad Santiago UCOC	31111-0703	0.00	292,568.48	0.00	105.30	0.00	0%	0%	0%
K0049	Obra Pública	Ampliación de red de drenaje sanitario en la calle Tamaulipas en la colonia ampliación veinte de noviembre	31111-0703	0.00	441,728.51	0.00	200.00	0.00	0%	0%	0%
K0050	Obra Pública	Construcción de red de drenaje en la calle cinco de febrero en la colonia ampliación veinte de noviembre	31111-0703	0.00	673,105.54	0.00	200.00	0.00	0%	0%	0%
K0051	Obra Pública	Rehabilitación de red de drenaje sanitario en la calle cinco de mayo tramo camino a la hoya a Nezahualcóyotl	31111-0703	0.00	1,380,833.93	0.00	207.50	0.00	0%	0%	0%
K0052	Obra Pública	Rehabilitación de red de drenaje sanitario en la calle pino tramo camino a la hoya a vasco de Quiroga	31111-0703	0.00	0.00	0.00	111.80	0.00	0%	0%	0%
K0053	Obra Pública	Rehabilitación de red de drenaje sanitario en la calle dieciséis de septiembre tramo camino a la hoya a niños héroes	31111-0703	0.00	0.00	0.00	220.90	0.00	0%	0%	0%
K0054	Obra Pública	Rehabilitación de red de drenaje sanitario en la calle veinte de abril tramo vasco de Quiroga a niños héroes	31111-0703	0.00	0.00	0.00	85.00	0.00	0%	0%	0%
K0055	Obra Pública	Rehabilitación de red de drenaje sanitario en la calle principal en changuero de arriba	31111-0703	0.00	0.00	0.00	262.60	0.00	0%	0%	0%
K0056	Obra Pública	Rehabilitación de red de drenaje sanitario en la calle principal en changuero de arriba	31111-0703	0.00	0.00	0.00	364.90	0.00	0%	0%	0%
K0057	Obra Pública	Ampliación de red de drenaje sanitario en la calle principal en la comunidad de duranes de abajo	31111-0703	0.00	0.00	0.00	650.00	0.00	0%	0%	0%
K0058	Obra Pública	Ampliación de red de drenaje sanitario en la calle camino real en duranes de arriba	31111-0703	0.00	0.00	0.00	650.00	0.00	0%	0%	0%
K0059	Obra Pública	Rehabilitación de red de drenaje sanitario en la calle Juan Barrón	31111-0703	0.00	0.00	0.00	750.00	0.00	0%	0%	0%
K0060	Obra Pública	Rehabilitación de red de drenaje calle Rafael Ramírez II (tramo sonora - Rafael Ramírez I) col. Magisterial	31111-0703	0.00	0.00	0.00	200.00	0.00	0%	0%	0%
K0061	Obra Pública	Rehabilitación de red de drenaje sanitario en la calle colón tramo Nezahualcóyotl - independencia	31111-0703	0.00	0.00	0.00	536.14	0.00	0%	0%	0%
K0062	Obra Pública	Ampliación de red de drenaje sanitario en la privada el toro en lagunilla de malpais	31111-0703	0.00	105,172.74	0.00	40.00	0.00	0%	0%	0%
K0063	Obra Pública	Rehabilitación de drenaje en la calle dolores hidálgo	31111-0703	0.00	0.00	0.00	314.00	0.00	0%	0%	0%
K0064	Obra Pública	Ampliación de red de drenaje sanitario en la calle victoria en puerta de andaracua	31111-0703	0.00	483,794.60	0.00	200.00	0.00	0%	0%	0%
K0065	Obra Pública	Ampliación de red de drenaje de la calle Juan Escutia en puerta de san roque	31111-0703	0.00	0.00	0.00	700.00	200.00	0%	0%	29%
K0177	Obra Pública	Ampliación de red de drenaje de la calle Lázaro Cárdenas en puerta de san roque	31111-0703	0.00	1,693,281.11	0.00	1.00	0.00	0%	0%	0%
K0066	Obra Pública	Ampliación de red de drenaje en la calle Vicente Guerrero en pozo de arostequi	31111-0703	0.00	0.00	0.00	45.90	0.00	0%	0%	0%
K0067	Obra Pública	Ampliación de red de drenaje en la calle 20 de marzo en el perico	31111-0703	0.00	276,078.44	0.00	113.10	0.00	0%	0%	0%
K0068	Obra Pública	Ampliación de red de drenaje en la calle Emiliano Zapata en Buenavista de paranguero	31111-0703	0.00	893,968.29	0.00	350.00	0.00	0%	0%	0%
K0069	Obra Pública	Ampliación de red de drenaje en la calle Jalisco de la col Santiago UCOC	31111-0703	0.00	289,771.93	0.00	131.20	0.00	0%	0%	0%
K0070	Obra Pública	Rehabilitación de drenaje sanitario en la calle camino a la hoya de cintora	31111-0703	0.00	1,577,591.10	0.00	620.00	0.00	0%	0%	0%
K0071	Obra Pública	Ampliación de línea y red de distribución eléctrica sobre calle acceso a pozo de arostequi en media tensión 3 fases, neuro corrido 13.2 kva y acometida articular tipo poste con transformador de 15 kva pozo de arostequi, valle de Santiago, gto.	31111-0703	0.00	637,946.21	0.00	9.00	9.00	0%	0%	100%
K0072	Obra Pública	Ampliación de línea y red de distribución eléctrica en la calle Francisco villa prolongación victoria en la localidad de cahuego, municipio de valle de Santiago, gto.	31111-0703	0.00	0.00	0.00	4.00	0.00	0%	0%	0%
K0073	Obra Pública	Ampliación de línea y red de distribución eléctrica en la calle Juárez en la localidad de pozo de paranguero, municipio de valle de Santiago, gto.	31111-0703	0.00	151,424.43	0.00	1.00	1.00	0%	0%	100%
K0074	Obra Pública	Ampliación de línea y red de distribución eléctrica en la calle obregón en la localidad de pozo de paranguero, municipio de valle de Santiago, gto.	31111-0703	0.00	420,545.04	0.00	5.00	5.00	0%	0%	100%

Municipio de Valle de Santiago, Gto. Programas y Proyectos de Inversión Del 01 de Enero al 30 de Septiembre del 2019												
Clave del Programa/	Nombre	Descripción	UR	Inversión		Devengado	Metas		% Avance Financiero		% Avance Metas	
				Aprobado	Modificado		Programado	Modificado	Alcanzado	Devengado/ Aprobado	Devengado/ Modificado	Alcanzado/ Programado
K0105	Obra Pública	Pavimentación de la calle corregidora en Magdalena de aráez	31111-0703	0.00	3,000,000.00	0.00	1137.74	1137.74	0.00	0%	0%	0%
K0106	Obra Pública	Pavimentación de la calle justo sierra segunda etapa en rancho viejo de torres	31111-0703	0.00	1,204,915.05	0.00	677.00	677.00	0.00	0%	0%	0%
K0107	Obra Pública	Pavimentación de la calle central tramo diego rivera a Victor Ramirez Godoy	31111-0703	0.00	1,101,704.00	0.00	1466.72	1466.72	0.00	0%	0%	100%
K0108	Obra Pública	Construcción de puente peatonal entre las calles francisco González bocanegra y Benito Juárez conectando las vialidades Agustín melgar y José clemente Orozco	31111-0703	0.00	350,000.00	0.00	1.00	1.00	0.00	0%	0%	0%
K0109	Obra Pública	Pavimentación de la calle privada arroyo camembaro en la colonia Morelos	31111-0703	0.00	2,800,000.00	0.00	350.02	350.02	0.00	0%	0%	0%
K0110	Obra Pública	Pavimentación en la calle privada Adolfo Ruiz Cortines en la colonia ranchos unidos	31111-0703	0.00	450,000.00	0.00	219.30	219.30	0.00	0%	0%	0%
K0111	Obra Pública	Empedrado de la calle libertad en lagunilla de mogotes	31111-0703	0.00	729,500.00	0.00	570.00	570.00	0.00	0%	0%	0%
K0112	Obra Pública	Pavimentación de la calle privada soto y gama	31111-0703	0.00	400,000.00	0.00	250.00	250.00	0.00	0%	0%	0%
K0113	Obra Pública	Camino empedrado a cruces, entronque con camino a lagunilla de mogotes	31111-0703	0.00	0.00	0.00	0.61	0.61	0.00	0%	0%	0%
K0114	Obra Pública	Camino empedrado de acceso a la comunidad de cruces	31111-0703	0.00	2,100,000.00	0.00	0.29	0.29	0.00	0%	0%	0%
K0115	Obra Pública	PRODIM 2019 para la dirección de desarrollo social	31111-0703	0.00	680,000.00	0.00	1.00	1.00	0.00	0%	0%	0%
K0116	Obra Pública	PRODIM 2019 para la dirección de obras públicas	31111-0703	0.00	939,757.20	0.00	1.00	1.00	0.00	0%	0%	0%
K0178	Obra Pública	Rehabilitación de pozos en zona ZAP	31111-0703	0.00	2,000,000.00	0.00	1.00	1.00	1.00	0%	0%	100%
K0179	Obra Pública	Construcción de planta de tratamiento de aguas residuales en pozo de arcostegui segunda etapa	31111-0703	0.00	600,000.00	0.00	1.00	1.00	0.00	0%	0%	0%
P0001	Proyecto	Proyecto de red de drenaje en calles Juvenito rosas, privada aztecas, obregón, privada obregón, vasco de Quiroga e hidalgo de la colonia el chorrillo	31111-0703	0.00	150,000.00	0.00	1.00	1.00	1.00	0%	0%	100%
P0002	Proyecto	Proyecto para la construcción de tanque elevado adecuación de línea de conducción y línea de distribución en la localidad de san José del brazo	31111-0703	0.00	117,649.33	0.00	1.00	1.00	1.00	0%	0%	100%
P0003	Proyecto	Proyecto de pavimentación con empedrado emboquillado con concreto en calle independencia	31111-0703	0.00	210,229.94	208,255.79	1.00	1.00	0.00	0%	99%	0%
P0004	Proyecto	Proyecto para la construcción de tanque elevado adecuación de línea de conducción y línea de distribución en la localidad de san Nicolás Quiricoo	31111-0703	0.00	0.00	0.00	1.00	1.00	0.00	0%	0%	0%
P0005	Proyecto	Proyecto de rehabilitación de red para agua potable en la comunidad de pequeros	31111-0703	0.00	57,002.40	54,288.00	1.00	1.00	1.00	0%	95%	100%
P0006	Proyecto	Proyecto ejecutivo para el empedrado ahogado de la calle principal en la localidad pozo de arcostegui del municipio de valle de Santiago, gto.	31111-0703	0.00	47,125.49	34,573.19	1.00	1.00	1.00	0%	73%	100%
P0007	Proyecto	Proyecto de adecuación del sistema de agua potable en las jicamas	31111-0703	0.00	120,000.00	0.00	1.00	1.00	1.00	0%	0%	100%
P0008	Proyecto	Proyecto de ampliación de red de drenaje sanitario en calle francisco villa en santa Ana	31111-0703	0.00	46,956.80	0.00	1.00	1.00	0.00	0%	0%	0%
P0009	Proyecto	Proyecto de ampliación de red de drenaje sanitario en la calle Tamaulipas en la colonia veinte de noviembre	31111-0703	0.00	81,956.80	0.00	1.00	1.00	0.00	0%	0%	0%
P0010	Proyecto	Proyecto de ampliación de red de drenaje en la calle Aldama en la localidad Santiago UCOC	31111-0703	0.00	46,956.80	42,688.00	1.00	1.00	0.00	0%	91%	0%
P0011	Proyecto	Proyecto de camino empedrado a cruces, entronque con camino a lagunilla de mogotes	31111-0703	0.00	0.00	0.00	1.00	1.00	0.00	0%	0%	0%
P0012	Proyecto	Proyecto de camino empedrado de acceso a la comunidad de cruces	31111-0703	0.00	206,329.78	0.00	1.00	1.00	0.00	0%	0%	0%
P0013	Proyecto	Proyecto de camino empedrado de rancho viejo de torres a cuadrilla de andaracua	31111-0703	0.00	0.00	0.00	1.00	1.00	0.00	0%	0%	0%
P0014	Proyecto	Proyecto ejecutivo para la construcción de planta de tratamiento de aguas residuales	31111-0703	0.00	0.00	0.00	1.00	1.00	0.00	0%	0%	0%
P0015	Proyecto	Proyecto ejecutivo para la construcción de planta de tratamiento de aguas residuales	31111-0703	0.00	415,195.87	0.00	1.00	1.00	0.00	0%	0%	0%
P0043	Proyecto	Proyecto de tanque elevado adecuación de línea de conducción y línea de distribución en la localidad de santa Ana	31111-0703	0.00	145,435.46	0.00	1.00	1.00	0.00	0%	0%	0%
K0180	Obra Pública	Aportación para el programa infraestructura hidráulica para el programa federal de agua limpia	31111-0703	0.00	37,312.19	0.00	1.00	1.00	0.00	0%	0%	0%
K0181	Obra Pública	Equipamiento de pozo profundo de agua potable en las jicamas	31111-0703	0.00	800,000.00	0.00	1.00	1.00	0.00	0%	0%	0%
K0182	Obra Pública	Pavimentación de la calle cuatro de marzo tramo la paz - Josefa Ortiz de Domínguez en colonia francisco villa, valle de Santiago	31111-0703	0.00	3,994,934.12	0.00	1.00	1.00	0.00	0%	0%	0%
K0183	Obra Pública	Pavimentación con empedrado emboquillado con concreto en la calle independencia en rincón de paranqueo	31111-0703	0.00	5,628,310.99	0.00	1.00	1.00	0.00	0%	0%	0%
K0184	Obra Pública	Pavimentación de la calle Morelos en san Jerónimo de aráez	31111-0703	0.00	800,000.00	0.00	1.00	1.00	0.00	0%	0%	0%
K0185	Obra Pública	Equipamiento de pozo de agua potable en san Jerónimo de aráez	31111-0703	0.00	1,000,000.00	0.00	1.00	1.00	0.00	0%	0%	0%
K0186	Obra Pública	Ampliación de red de drenaje en la calle francisco villa en santa Ana segunda etapa	31111-0703	0.00	250,000.00	0.00	1.00	1.00	0.00	0%	0%	0%

Alcaldía

Quiroga

Quiroga

Municipio de Valle de Santiago, Gto.
Programas y Proyectos de Inversión
Del 01 de Enero al 30 de Septiembre del 2019

Clave del Programa/	Nombre	Descripción	UR	Inversión			Metas			% Avance Financiero		% Avance Metas	
				Aprobado	Modificado	Devengado	Programado	Modificado	Alcanzado	Devengado/ Aprobado	Devengado/ Modificado	Alcanzado/ Programado	Alcanzado/ Modificado
K0187	Obra Pública	Rehabilitación de drenaje en la calle frutal en rancho seco de guantes	31111-0703	0.00	400,000.00	0.00	1.00	1.00	0.00	0%	0%	0%	0%
K0188	Obra Pública	Pavimentación de la calle principal en chichámto	31111-0703	0.00	1,398,617.48	0.00	1.00	1.00	0.00	0%	0%	0%	0%
P0048	Proyecto	Proyecto de pavimentación de la calle privada Adolfo Ruiz Cortines en la colonia ranchos unidos, valle de Santiago	31111-0703	0.00	100,000.00	0.00	1.00	1.00	0.00	0%	0%	0%	100%
P0049	Proyecto	Proyecto de pavimentación de la calle privada arroyo camembaro en la colonia Morelos en cabecera municipal	31111-0703	0.00	110,000.00	0.00	1.00	1.00	0.00	0%	0%	0%	100%
P0050	Proyecto	Proyecto para ampliación de red de agua potable en las calles asteroides y viento solar en lagunilla de malpais	31111-0703	0.00	95,000.00	0.00	1.00	1.00	0.00	0%	0%	0%	0%
P0051	Proyecto	Proyecto de pavimentación de la calle privada soto y gama en cabecera municipal	31111-0703	0.00	100,000.00	0.00	1.00	1.00	0.00	0%	0%	0%	100%
P0052	Proyecto	Proyecto de pavimentación de la calle corregidora en Magdalena de Aráez	31111-0703	0.00	100,000.00	0.00	1.00	1.00	0.00	0%	0%	0%	0%
P0053	Proyecto	Proyecto de ampliación de red de drenaje sanitario en la calle victoria en puerta de andaracua	31111-0703	0.00	43,000.00	0.00	1.00	1.00	0.00	0%	0%	0%	0%
P0054	Proyecto	Proyecto de ampliación de red de drenaje sanitario en la calle Francisco Márquez en lagunilla de malpais	31111-0703	0.00	43,000.00	0.00	1.00	1.00	0.00	0%	0%	0%	0%
P0055	Proyecto	Proyecto de ampliación de red de drenaje en la calle Jalisco de la colonia Santiago UCCO, valle de Santiago	31111-0703	0.00	43,000.00	0.00	1.00	1.00	0.00	0%	0%	0%	0%
P0056	Proyecto	Proyecto de pavimentación de la calle Juan Bravo tramo Lucas flores a calle plan de Ayala colonia miravalle, valle de Santiago	31111-0703	0.00	122,627.53	0.00	1.00	1.00	0.00	0%	0%	0%	0%
P0030	Proyecto	Proyecto de pavimentación del camino de acceso al panteón en la comunidad de las Jicamas	31111-0703	0.00	28,769.60	0.00	1.00	1.00	0.00	0%	0%	0%	0%
K0119	Obra Pública	Adecuación del sistema de agua potable en san Jerónimo de Aráez	31111-0703	0.00	2,597,350.83	0.00	1.00	1.00	0.00	0%	0%	0%	0%
K0159	Obra Pública	Pavimentación de la calle Juan Bravo tramo Lucas flores - plan de Ayala, colonia miravalle	31111-0703	0.00	1,750,000.00	0.00	1.00	1.00	0.00	0%	0%	0%	0%
S0204	Programa	Instalación de calentadores solares	31111-0901	0.00	520,347.37	0.00	400.00	400.00	0.00	0%	0%	0%	0%
S0105	Programa	(29) Construcción de unidad deportiva en el Municipio de Valle de Santiago, Gto.	31111-0703	608,077.74	608,077.74	0.00	1.00	1.00	1.00	0%	0%	100%	100%
K0161	Obra Pública	Conservación del acceso a la comunidad de pozo de arostequí	31111-0703	0.00	0.00	0.00	1.75	1.75	0.00	0%	0%	0%	0%
K0163	Obra Pública	Conservación del camino de acceso a plaza vieja	31111-0703	0.00	0.00	0.00	1.00	1.00	0.00	0%	0%	0%	0%
K0164	Obra Pública	Conservación de carretera a san José de Pantolá	31111-0703	0.00	0.00	0.00	4.81	4.81	0.00	0%	0%	0%	0%
K0165	Obra Pública	Conservación del camino a cerro prieto del Carmen	31111-0703	0.00	0.00	0.00	3.52	3.52	0.00	0%	0%	0%	0%
K0117	Obra Pública	Construcción de sistema de agua potable (incluye línea de conducción, tanque y red de distribución) (etapa 2 de 2)	31111-0703	0.00	1,201,000.00	0.00	1.00	1.00	0.00	0%	0%	0%	0%
S0135	Programa	(144) Construcción de red de drenaje para el fraccionamiento Bugambilias	31111-0703	173,836.39	173,836.39	0.00	1.00	1.00	1.00	0%	0%	0%	100%
S0151	Programa	(415) Urbanización de la calle Revolución (Primera etapa) tramo calle México - escuela secundaria técnica No. 20 colonia La Loma	31111-0703	947,052.20	947,052.20	681,729.64	1.00	1.00	1.00	72%	72%	100%	100%
S0188	Programa	(631) Ampliación de red de drenaje sanitario en las calles asteroides y viento solar colonia Lagunilla de Malpais	31111-0703	295,562.20	295,562.20	141,301.61	1.00	1.00	1.00	48%	48%	100%	100%
S0151	Programa	(658) Pavimentación de la calle Guanajuato tramo Aguascalientes - Querétaro	31111-0703	1,633,471.62	1,633,471.62	1,069,107.06	1.00	1.00	1.00	65%	65%	100%	100%
S0151	Programa	(688) Rehabilitación de la calle Pino Suarez segunda etapa	31111-0703	3,473,449.39	3,473,449.39	1,953,372.60	1.00	1.00	1.00	56%	56%	100%	100%
S0187	Programa	(668) Ampliación de red de distribución eléctrica en la calle Obregón en la localidad de El Jaguicque	31111-0703	12,166.98	12,166.98	0.00	1.00	1.00	1.00	0%	0%	0%	100%
S0187	Programa	(666) Ampliación de red de distribución eléctrica en la calle Revolución en la localidad de San Isidro de Mogotes	31111-0703	558,390.67	558,390.67	494,357.86	1.00	1.00	1.00	89%	89%	100%	100%
S0187	Programa	(662) Ampliación de línea y red de distribución eléctrica en la calle Cerrada de la comunidad de la Gachupina	31111-0703	758,737.81	758,737.81	757,111.79	1.00	1.00	1.00	100%	100%	100%	100%
S0187	Programa	(663) Ampliación de línea y red de distribución eléctrica en la calle Malagón en la localidad de Puerto de Aráez	31111-0703	408,001.24	408,001.24	408,001.24	1.00	1.00	1.00	100%	100%	100%	100%
S0177	Programa	(681) Rehabilitación de cancha de fútbol siete de prácticas (cancha sur en la unidad deportiva colonia Miravalle)	31111-0703	1,134,783.32	1,134,783.32	1,134,478.19	1.00	1.00	1.00	100%	100%	100%	100%
S0141	Programa	(783) Obra complementaria en Centro Impulso Social Francisco Villa	31111-0703	404,873.59	404,873.59	399,120.88	1.00	1.00	1.00	99%	99%	100%	100%
K0002	Obra Pública	(678) Construcción de cancha de usos múltiples en el CECYTEG	31111-0703	3,170.57	3,170.57	0.00	1.00	1.00	1.00	0%	0%	0%	100%
K0037	Obra Pública	Obra de rehabilitación de caseta de vigilancia en el CECYTEG	31111-0703	448,000.00	448,000.00	0.00	1.00	1.00	0.00	0%	0%	0%	0%
K0137	Obra Pública	Obra de rehabilitación en rastró municipal	31111-0703	0.00	548,594.98	0.00	1.00	1.00	0.00	0%	0%	0%	100%
K0139	Obra Pública	Rehabilitación de red de drenaje sanitario en las calles Otilio Montano, avenida veinticuatro de febrero, Aquiles Serrán, Juárez, avenida diez de mayo, en colonia ranchos unidos	31111-0703	0.00	1,400,000.00	0.00	762.85	762.85	0.00	0%	0%	0%	0%
K0046	Obra Pública	Ampliación de red de drenaje sanitario en la calle Francisco Márquez en lagunilla de malpais	31111-0703	0.00	0.00	0.00	160.00	160.00	0.00	0%	0%	0%	0%
K0140	Obra Pública	Construcción de tanque elevado, adecuación de línea de conducción y línea de distribución en la localidad de presa de san Andrés	31111-0703	0.00	2,776,831.02	0.00	1.00	1.00	0.00	0%	0%	0%	0%

Handwritten signature and notes in blue ink.

Municipio de Valle de Santiago, Gto.
Programas y Proyectos de Inversión
Del 01 de Enero al 30 de Septiembre del 2019

Clave del Programa/	Nombre	Descripción	UR	Inversión			Metas			% Avance Financiero		% Avance Metas
				Aprobado	Modificado	Devengado	Programado	Modificado	Alcanzado	Devengado/Aprobado	Devengado/Modificado	
K0141	Obra Pública	Ampliación de red de agua potable en la calle el mogote en la localidad de presa de san Andrés	31111-0703	0.00	0.00	0.00	360.00	360.00	0.00	0.00	0%	0%
K0142	Obra Pública	Ampliación de red de agua potable en las calles aliende e hidalgo en Gervasio Mendoza	31111-0703	0.00	0.00	0.00	747.00	747.00	0.00	0.00	0%	0%
K0143	Obra Pública	Ampliación de red de drenaje sanitario en la calle miguel alemán en la localidad de colonia nueva de guantes	31111-0703	0.00	0.00	0.00	1.00	1.00	0.00	0.00	0%	0%
K0130	Obra Pública	Rehabilitación de la techumbre y fachada del gimnasio municipal	31111-0703	0.00	0.00	0.00	1.00	1.00	0.00	0.00	0%	0%
K0131	Obra Pública	Construcción de cancha de usos múltiples 1	31111-0703	0.00	550,000.00	0.00	1.00	1.00	0.00	0.00	0%	0%
K0132	Obra Pública	Construcción de cancha de usos múltiples 2	31111-0703	0.00	0.00	0.00	1.00	1.00	0.00	0.00	0%	0%
K0133	Obra Pública	Construcción de cancha de usos múltiples 3	31111-0703	0.00	0.00	0.00	1.00	1.00	0.00	0.00	0%	0%
K0166	Obra Pública	Primera etapa de restauración del templo de san Jerónimo	31111-0703	0.00	1,465,000.00	0.00	1.00	1.00	0.00	0.00	0%	0%
K0114	Obra Pública	Caminero empedrado de acceso a la comunidad de cruces	31111-0703	0.00	940,000.00	0.00	1.00	1.00	0.00	0.00	0%	0%
K0129	Obra Pública	Conectando mi camino rural (caminos sacacoséchas)	31111-0703	0.00	860,000.00	0.00	0.29	0.29	0.00	0.00	0%	0%
S0205	Programa	Construcción de cuartos dormitorio en el municipio de valle de Santiago	31111-0703	0.00	780,070.00	0.00	30.00	30.00	0.00	0.00	0%	0%
S0206	Programa	Construcción de cuartos para baño con conexión a drenaje en el municipio de valle de Santiago	31111-0703	0.00	604,166.70	0.00	30.00	30.00	0.00	0.00	0%	0%
S0207	Programa	Construcción de cuartos para cocina en el municipio de valle de Santiago	31111-0703	0.00	786,148.80	0.00	40.00	40.00	0.00	0.00	0%	0%
K0119	Obra Pública	Adecuación del sistema de agua potable en san Jerónimo de aráceo	31111-0703	0.00	0.00	0.00	1.00	1.00	0.00	0.00	0%	0%
K0159	Obra Pública	Pavimentación de la calle Juan bravo tramo Lucas flores - plan de Ayala	31111-0703	0.00	1,750,000.00	0.00	1.00	1.00	0.00	0.00	0%	0%
K0160	Obra Pública	Rehabilitación de calle Basilio Ramirez tramo: Albino Garcia - e. Zapata	31111-0703	0.00	0.00	0.00	1.00	1.00	0.00	0.00	0%	0%
K0117	Obra Pública	Construcción de sistema de agua potable (incluye línea de conducción, tanque y red de distribución) (etapa 2 de 2)	31111-0703	0.00	410,000.00	0.00	1.00	1.00	0.00	0.00	0%	0%
K0144	Obra Pública	Perforación de pozo de agua potable uso público urbano	31111-0703	0.00	0.00	0.00	1.00	1.00	0.00	0.00	0%	0%
K0145	Obra Pública	Construcción de tanque elevado, equipamiento, electrificación, sectorización de red de distribución	31111-0703	0.00	0.00	0.00	1.00	1.00	0.00	0.00	0%	0%
K0146	Obra Pública	Perforación de pozo de agua potable uso público urbano	31111-0703	0.00	0.00	0.00	1.00	1.00	0.00	0.00	0%	0%
K0147	Obra Pública	Perforación de pozo de agua potable uso público urbano	31111-0703	0.00	0.00	0.00	1.00	1.00	0.00	0.00	0%	0%
K0060	Obra Pública	Rehabilitación de red de drenaje calle Ratael Ramirez I (tramo sonora - Ratael Ramirez I) col. Magisterial	31111-0703	0.00	0.00	0.00	200.00	200.00	0.00	0.00	0%	0%
K0149	Obra Pública	Rehabilitación de red de drenaje en la calle Arteaga (tramo Benito López Baeza - Zaragoza)	31111-0703	0.00	0.00	0.00	410.00	410.00	0.00	0.00	0%	0%
K0150	Obra Pública	Rehabilitación de red de drenaje en la calle Zaragoza (tramo matamoros - Chapultepec)	31111-0703	0.00	0.00	0.00	215.00	215.00	0.00	0.00	0%	0%
K0151	Obra Pública	Rehabilitación de red de drenaje en la calle victoria (tramo arteaga - Manuel doblado)	31111-0703	0.00	0.00	0.00	130.00	130.00	0.00	0.00	0%	0%
P0037	Proyecto	Proyecto ejecutivo para la construcción de tanque elevado, equipamiento, electrificación, sectorización de red de distribución.	31111-0703	0.00	0.00	0.00	1.00	1.00	0.00	0.00	0%	0%
P0014	Proyecto	Proyecto ejecutivo para la construcción de planta de tratamiento de aguas residuales	31111-0703	0.00	0.00	0.00	1.00	1.00	0.00	0.00	0%	0%
P0038	Proyecto	Proyecto ejecutivo para la construcción de tanque elevado, sectorización, red de distribución y línea de conducción	31111-0703	0.00	0.00	0.00	1.00	1.00	0.00	0.00	0%	0%
P0015	Proyecto	Proyecto ejecutivo para la construcción de planta de tratamiento de aguas residuales	31111-0703	0.00	0.00	0.00	1.00	1.00	0.00	0.00	0%	0%
P0039	Proyecto	Proyecto ejecutivo para la construcción de tanque elevado, línea de conducción, red de distribución	31111-0703	0.00	0.00	0.00	1.00	1.00	0.00	0.00	0%	0%
P0040	Proyecto	Proyecto ejecutivo para la construcción de tanque elevado, equipamiento, electrificación, línea de conducción, red de distribución, sectorización, potable.	31111-0703	0.00	0.00	0.00	1.00	1.00	0.00	0.00	0%	0%
P0042	Proyecto	Proyecto ejecutivo para la construcción de planta de tratamiento de agua potable.	31111-0703	0.00	0.00	0.00	1.00	1.00	0.00	0.00	0%	0%
P0041	Proyecto	Proyecto para la construcción de red de distribución de agua potable desde la localidad el cañón a san Manuel Quirico	31111-0703	0.00	0.00	0.00	1.00	1.00	0.00	0.00	0%	0%
K0152	Obra Pública	Pavimentación de la calle matamoros, tercera etapa	31111-0703	0.00	0.00	0.00	1.00	1.00	0.00	0.00	0%	0%
K0154	Obra Pública	Pavimentación de la calle prolongación libertad tramo revolución - libertad	31111-0703	0.00	0.00	0.00	1.00	1.00	0.00	0.00	0%	0%
K0155	Obra Pública	Construcción de puente vehicular y peatonal sobre canal primer patrón conectado a calles libertad y prolongación	31111-0703	0.00	0.00	0.00	1.00	1.00	0.00	0.00	0%	0%
K0157	Obra Pública	Pavimentación de la calle Abasolo tramo canal primer patrón - carretera valle - salamanca	31111-0703	0.00	0.00	0.00	7500.00	7500.00	0.00	0.00	0%	0%
K0158	Obra Pública	Pavimentación de la calle democracia tramo revolución - libertad	31111-0703	0.00	0.00	0.00	1.00	1.00	0.00	0.00	0%	0%
K0164	Obra Pública	Pavimentación de la calle Morelos en san Jerónimo de aráceo	31111-0901	0.00	800,000.00	0.00	1.00	1.00	0.00	0.00	0%	0%
S0231	Programa	Junco por tu hogar (techo)	31111-0901	0.00	1,200,000.00	0.00	0.00	0.00	0.00	0.00	0%	0%
S0209	Programa	Techo digno	31111-0901	0.00	676,000.00	0.00	2000.00	2000.00	0.00	0.00	0%	0%
K0134	Obra Pública	Captamos agua 2019	31111-0901	0.00	630,000.00	562,986.32	1.00	1.00	0.00	0.00	89%	100%

Handwritten signature and notes in blue ink.

Municipio de Valle de Santiago, Gto.
Programas y Proyectos de Inversión
Del 01 de Enero al 30 de Septiembre del 2019

Clave del Programa/	Nombre	Descripción	UR	Inversión			Metas			% Avance Financiero		% Avance Metas	
				Aprobado	Modificado	Devengado	Programado	Modificado	Alcanzado	Devengado/Aprobado	Modificado	Programado/Alcanzado	Modificado
S0227	Programa	Mi patio productivo (sin agencia en convenio)	31111-0901	0.00	1,000,000.00	0.00	1.00	0.00	1.00	0.00	0%	0%	0%
S0219	Programa	Implementos agrícolas.	31111-0901	0.00	380,000.00	0.00	1.00	0.00	1.00	0.00	0%	0%	0%
S0220	Programa	Mi patio productivo	31111-0901	0.00	0.00	0.00	1.00	0.00	1.00	0.00	0%	0%	0%
S0228	Programa	Mi ganado productivo	31111-0901	0.00	744,710.10	0.00	1.00	0.00	1.00	0.00	0%	0%	0%
S0226	Programa	Desarrollo de capacidades. Capacitación al sector rural	31111-0901	0.00	630,000.00	0.00	1.00	0.00	1.00	0.00	0%	0%	0%
K0181	Obra Pública	Equipamiento de pozo profundo de agua potable en las jicamas	31111-0703	0.00	600,000.00	0.00	1.00	0.00	1.00	0.00	0%	0%	0%
K0189	Obra Pública	Construcción de gradas en el centro gerontológico	31111-0703	0.00	300,000.00	0.00	1.00	0.00	1.00	0.00	0%	0%	0%
K0172	Obra Pública	Equipamiento y electrificación de pozo para agua potable en la localidad de presa de san Andrés.	31111-0703	0.00	423,068.98	0.00	1.00	0.00	1.00	0.00	0%	0%	0%
K0175	Obra Pública	Rehabilitación de instalaciones del centro de detención municipal	31111-0703	0.00	202,678.40	0.00	1.00	0.00	1.00	0.00	0%	0%	0%
K0175	Obra Pública	Rehabilitación de instalaciones del centro de detención municipal	31111-0703	0.00	8,220.00	0.00	1.00	0.00	1.00	0.00	0%	0%	0%
K0175	Obra Pública	Rehabilitación de instalaciones del centro de detención municipal	31111-0703	0.00	20,330.00	0.00	1.00	0.00	1.00	0.00	0%	0%	0%
K0175	Obra Pública	Rehabilitación de instalaciones del centro de detención municipal	31111-0703	0.00	13,630.00	0.00	1.00	0.00	1.00	0.00	0%	0%	0%
K0175	Obra Pública	Rehabilitación de instalaciones del centro de detención municipal	31111-0703	0.00	18,333.80	0.00	1.00	0.00	1.00	0.00	0%	0%	0%
K0175	Obra Pública	Rehabilitación de instalaciones del centro de detención municipal	31111-0703	0.00	65,228.20	0.00	1.00	0.00	1.00	0.00	0%	0%	0%
K0190	Obra Pública	Construcción de barda en caseta xbs5	31111-0703	0.00	1,809.60	0.00	1.00	0.00	1.00	0.00	0%	0%	0%
K0190	Obra Pública	Construcción de barda en caseta xbs5	31111-0703	0.00	35,760.20	0.00	1.00	0.00	1.00	0.00	0%	0%	0%
K0190	Obra Pública	Construcción de barda en caseta xbs5	31111-0703	0.00	3,322.00	0.00	1.00	0.00	1.00	0.00	0%	0%	0%
K0190	Obra Pública	Construcción de barda en caseta xbs5	31111-0703	0.00	20,300.00	0.00	1.00	0.00	1.00	0.00	0%	0%	0%
K0190	Obra Pública	Construcción de barda en caseta xbs5	31111-0703	0.00	5,336.00	0.00	1.00	0.00	1.00	0.00	0%	0%	0%
K0190	Obra Pública	Construcción de barda en caseta xbs5	31111-0703	0.00	16,071.80	0.00	1.00	0.00	1.00	0.00	0%	0%	0%

Alejandro Alanís Chávez

ING. Alejandro Alanís Chávez
Presidente Municipal

Julio César Hernández González


C.P. y M.F. Julio César Hernández González
Tesorero Municipal

Rocio Ambríz Arredondo

LIC. Rocio Ambríz Arredondo
Síndico Municipal



1	2	3	4	5	6	7	8	9	10	11	12	13	14	15	16	17	18	19	20	21	22	23		
Clasificación Programática	Clasificación Subprogramática	Clasificación Proyecto	Clasificación Actividad	Clasificación Subactividad	Clasificación Componente	Clasificación Actividad	Clasificación Subactividad	Clasificación Componente	Clasificación Actividad	Clasificación Subactividad	Clasificación Componente	Clasificación Actividad	Clasificación Subactividad	Clasificación Componente	Clasificación Actividad	Clasificación Subactividad	Clasificación Componente	Clasificación Actividad	Clasificación Subactividad	Clasificación Componente	Clasificación Actividad	Clasificación Subactividad		
E	E0001	1.5	RECURSOS HUMANOS		Si	Componente	PROGRAMA DE CAPACITACION IMPARTIDO	COMPLIMIENTO DEL PROGRAMA DE CAPACITACION	A	NUMERO DE INICIATIVAS REALIZADAS	13	NUMERO DE RECURSOS HUMANOS REALIZADOS	NA	NA	72	72	0	EVENTOS						
E	E0001	1.5	RECURSOS HUMANOS		Si	Actividad	EJECUCION DE EVALUACION DEL PROGRAMA DE CAPACITACION	PERSONAL QUE RECIBIO CAPACITACION DURANTE EL AÑO	A	PERSONAL DE LA ADMINISTRACION PUBLICA MUNICIPAL CAPACITADO DURANTE EL AÑO	NA	PERSONAL DE LA ADMINISTRACION PUBLICA MUNICIPAL CAPACITADO DURANTE EL AÑO	NA	NA	85	85	0	PERSONAL						
E	E0001	1.5	DEPARTAMENTO DE MATERIALES		Si	Fin	CONTRIBUIR A LA MEJORA DE LA CALIDAD DEL MUNICIPIO DE VALLE DE SANTIAGO	PORCENTAJE DE CUMPLIMIENTO	(A/B) * 100	NUMERO DE CUMPLIMIENTO ACTUAL POSITIVO DE LA CONTRATORIA	3	NUMERO DE CUMPLIMIENTO ACTUAL POSITIVO DE LA CONTRATORIA	NA	NA	4	0.00	235	ENCUESTAS						
E	E0001	1.5	DEPARTAMENTO DE MATERIALES		Si	Proposito	CONTRIBUIR A LA MEJORA DE LA CALIDAD DEL MUNICIPIO DE VALLE DE SANTIAGO	PORCENTAJE DE SOLUCIONES REALIZADAS	(A/B) * 100	SOLUCIONES ATENDIDAS	60%	TOTAL DE SOLUCIONES ATENDIDAS	NA	NA	8333	150	100	PORESTALE						
E	E0001	1.5	DEPARTAMENTO DE MATERIALES		Si	Componente	ELABORACION DE PROGRAMAS DE ATENCION A LOS CIUDADANOS	PORCENTAJE DE SOLUCIONES REALIZADAS	(A/B) * 100	CAMBIO REHABILITADOS	80%	CAMBIO REHABILITADOS	NA	NA	8935	145	100	PORESTALE						
E	E0001	1.5	DEPARTAMENTO DE MATERIALES		Si	Actividad	REALIZACION DE TRABAJOS DE CALIDAD	PORCENTAJE DE SOLUCIONES REALIZADAS	(A/B) * 100	SOLUCIONES ATENDIDAS	100%	SOLUCIONES ATENDIDAS	NA	NA	8546	255	297	PORESTALE						
E	E0001	1.5	DEPARTAMENTO DE MATERIALES		Si	Actividad	PARQUE VEHICULAR FORTALECIDO	PORCENTAJE DE SOLUCIONES REALIZADAS	(A/B) * 100	PORCENTAJE DE SOLUCIONES REALIZADAS	70%	NUMERO DE SOLUCIONES REALIZADAS	NA	NA	100	175	175	PORESTALE						
E	E0001	1.5	DEPARTAMENTO DE MATERIALES		Si	Componente	MANTENIMIENTO DEL PARQUE VEHICULAR DEL DEPARTAMENTO	PORCENTAJE DE SOLUCIONES REALIZADAS	(A/B) * 100	PORCENTAJE DE SOLUCIONES REALIZADAS	80%	VEHICULOS EN MANTENIMIENTO REALIZADO	NA	NA	9145	274	234	PORESTALE						
E	E0001	1.5	DEPARTAMENTO DE MATERIALES		Si	Actividad	CREACION DE EMPLEADOS DE TRABAJOS REALIZADOS	PORCENTAJE DE EMPLEADOS CREADOS	(A/B) * 100	PORCENTAJE DE EMPLEADOS CREADOS	100%	EMPLEADOS CREADOS	NA	NA	100	900	900	PORESTALE						
G	G0001	3.11	DIRECCION DE REGULATORIO DE FISCALIZACION		Si	Fin	SE CONTRIBUYE AL FORTALECIMIENTO DE LA HACIENDA PUBLICA DEL MUNICIPIO DE VALLE DE SANTIAGO	FORTALECIMIENTO DE LA HACIENDA PUBLICA MUNICIPAL	(A/B) * 100	INGRESOS RECAUDADOS AÑO ANTERIOR	41	INGRESOS RECAUDADOS AÑO ANTERIOR	NA	NA	14397	103840	22	INGRESOS						
G	G0001	3.11	DIRECCION DE REGULATORIO DE FISCALIZACION		Si	Proposito	EL SECTOR COMERCIO DEL MUNICIPIO OPERA DENTRO DEL MARCO LEGAL Y NORMATIVO	VERIFICACION EN EL NUMERO DE QUEJAS Y DENUNCIAS RECIBIDAS	(A/B) * 100	NUMERO DE QUEJAS Y DENUNCIAS RECIBIDAS EN EL AÑO ANTERIOR	20	NUMERO DE QUEJAS Y DENUNCIAS RECIBIDAS EN EL AÑO ANTERIOR	NA	NA	3333	120	119	QUEJAS						
G	G0001	3.11	DIRECCION DE REGULATORIO DE FISCALIZACION		Si	Componente	REGULATORIO DE FISCALIZACION ADMINISTRATIVO	CERTeza JURIDICA	A	NUMERO DE REGLAMENTOS PUBLICADOS	1	NUMERO DE REGLAMENTOS PUBLICADOS	NA	NA	0.00	0	0	REGLAMENTO						
G	G0001	3.11	DIRECCION DE REGULATORIO DE FISCALIZACION		Si	Actividad	IMPLEMENTACION DEL REGLAMENTO MUNICIPAL DEL AREA DE FISCALIA EN MIEMBA	PERSONAL CAPACITADO	A	NUMERO DE PERSONAS CAPACITADAS	20	NUMERO DE PERSONAS CAPACITADAS	NA	NA	530	55	0	PERSONAS						
G	G0001	3.11	DIRECCION DE REGULATORIO DE FISCALIZACION		Si	Componente	INGRESOS POR COBRO EN JURO DE LA IVA	RECAUDACION DE INGRESOS MANTENIDOS ACTUALIZADO EL PAÑON DE COMERCIANTES	(A/B) * 100	NUMERO DE INGRESOS MANTENIDOS ACTUALIZADO EL PAÑON DE COMERCIANTES	2	NUMERO DE INGRESOS MANTENIDOS ACTUALIZADO EL PAÑON DE COMERCIANTES	NA	NA	0.00	0	2	MULTAS						
G	G0001	3.11	DIRECCION DE REGULATORIO DE FISCALIZACION		Si	Actividad	RECAUDACION EFICIENTE DE INGRESOS Y ENTAR EL CRECIMIENTO DEL COMERCIO INFORMAL	RECAUDACION EFICIENTE	A	EN NUMERO DE BLOQUES	80	EN NUMERO DE BLOQUES	NA	NA	6200	672	0	BLOQUES						
G	G0001	3.11	DIRECCION DE REGULATORIO DE FISCALIZACION		Si	Actividad	GENERACION DEL NUEVO SERVICIO DE REGULATORIO DE FISCALIZACION Y RADIO COMUNICACION	ATENCION DE REPORTES	A	NUMERO DE REPORTES ATENDIDOS EN ATENCION DE LA CAPACIDAD	260	NUMERO DE REPORTES ATENDIDOS EN ATENCION DE LA CAPACIDAD	NA	NA	1200	120	0	REPORTES						
G	G0001	3.11	DIRECCION DE REGULATORIO DE FISCALIZACION		Si	Componente	REVISAR EL CUMPLIMIENTO DE LAS OBLIGACIONES DE LOS COMERCIANTES CON LAS OBLIGACIONES DE LAS LEYES PARTICULARES	SUPERACION DE GROS COMERCIANTES CON VENTA DE ALCOHOL MANTENIENDO EL PAÑON DE COMERCIANTES	(A/B) * 100	NUMERO DE GROS COMERCIANTES CON VENTA DE ALCOHOL MANTENIENDO EL PAÑON DE COMERCIANTES	1	NUMERO DE GROS COMERCIANTES CON VENTA DE ALCOHOL MANTENIENDO EL PAÑON DE COMERCIANTES	NA	NA	26647	11	3	MULTAS						
G	G0001	3.11	DIRECCION DE REGULATORIO DE FISCALIZACION		Si	Actividad	REVISAR EL CUMPLIMIENTO DE LAS OBLIGACIONES DE LOS COMERCIANTES CON LAS OBLIGACIONES DE LAS LEYES PARTICULARES	SUPERACION DE GROS COMERCIANTES CON VENTA DE ALCOHOL MANTENIENDO EL PAÑON DE COMERCIANTES	A	RONDONES	750	RONDONES	NA	NA	4500	45	0	RONDONES						
G	G0001	3.11	DIRECCION DE REGULATORIO DE FISCALIZACION		Si	Actividad	REALIZACION DE VISTAS DE INSPECCION EN EL TOTAL DE ESTABLECIMIENTOS REGISTRADOS EN EL ESTADO	VISTAS DE INSPECCION	(A/B) * 100	NUMERO DE VISTAS DE INSPECCION EN EL TOTAL DE ESTABLECIMIENTOS REGISTRADOS EN EL ESTADO	100	NUMERO DE VISTAS DE INSPECCION EN EL TOTAL DE ESTABLECIMIENTOS REGISTRADOS EN EL ESTADO	NA	NA	339	27	676	VISTAS						
O	O0007	1.34	DEPARTAMENTO DE CONTRALORIA		Si	Fin	CONTRATAR EL FORTALECIMIENTO DE LA CALIDAD DE VALLE DE SANTIAGO	LABORACION EN EL NUMERO DE OBSERVACIONES ENTIDAD A LOS ESTADOS	(A/B) * 100	NUMERO DE OBSERVACIONES ENTIDAD A LOS ESTADOS	0	NUMERO DE OBSERVACIONES ENTIDAD A LOS ESTADOS	NA	NA	0	3	3	OBSERVACIONES						
O	O0007	1.34	DEPARTAMENTO DE CONTRALORIA		Si	Proposito	CONTRATAR EL FORTALECIMIENTO DE LA CALIDAD DE VALLE DE SANTIAGO	EVALUACION Y VIGILANCIA DE LA ADMINISTRACION MUNICIPAL DE VALLE DE SANTIAGO	(A/B) * 100	NUMERO DE OBSERVACIONES ENTIDAD A LOS ESTADOS	0	NUMERO DE OBSERVACIONES ENTIDAD A LOS ESTADOS	NA	NA	0	3	3	DEFERENCIA						
O	O0007	1.34	DEPARTAMENTO DE CONTRALORIA		Si	Componente	CONTRATAR EL FORTALECIMIENTO DE LA CALIDAD DE VALLE DE SANTIAGO	PROGRAMA ANUAL	A	CUMPLIMIENTO DEL PROGRAMA ANUAL DE CONTRALORIA	1	CUMPLIMIENTO DEL PROGRAMA ANUAL DE CONTRALORIA	NA	NA	1	1	0	DEFERENCIA						
O	O0007	1.34	DEPARTAMENTO DE CONTRALORIA		Si	Componente	CONTRATAR EL FORTALECIMIENTO DE LA CALIDAD DE VALLE DE SANTIAGO	SUPERACION Y REVISION	(A/B) * 100	CUMPLIMIENTO DEL PROGRAMA ANUAL DE CONTRALORIA CONJUNTAMENTE CON LA SUPERACION Y REVISION DE LA CONTRALORIA	100	CUMPLIMIENTO DEL PROGRAMA ANUAL DE CONTRALORIA CONJUNTAMENTE CON LA SUPERACION Y REVISION DE LA CONTRALORIA	NA	NA	100	3	3	DEFERENCIA						
O	O0001	1.34	DEPARTAMENTO DE CONTRALORIA		Si	Fin	CONTRATAR EL FORTALECIMIENTO DE LA CALIDAD DE VALLE DE SANTIAGO	LABORACION EN EL NUMERO DE OBSERVACIONES ENTIDAD A LOS ESTADOS	(A/B) * 100	NUMERO DE OBSERVACIONES ENTIDAD A LOS ESTADOS	0	NUMERO DE OBSERVACIONES ENTIDAD A LOS ESTADOS	NA	NA	0	3	3	OBSERVACIONES						
O	O0001	1.34	DEPARTAMENTO DE CONTRALORIA		Si	Proposito	CONTRATAR EL FORTALECIMIENTO DE LA CALIDAD DE VALLE DE SANTIAGO	EVALUACION Y VIGILANCIA DE LA ADMINISTRACION MUNICIPAL DE VALLE DE SANTIAGO	(A/B) * 100	NUMERO DE OBSERVACIONES ENTIDAD A LOS ESTADOS	0	NUMERO DE OBSERVACIONES ENTIDAD A LOS ESTADOS	NA	NA	0	3	3	DEFERENCIA						










Resultado Evaluación Desempeño

Formato para la Difusión de los Resultados de las Evaluaciones establecido por la CONAC.

1.- Descripción de la Evaluación			
1.1.- Nombre de la Evaluación		Evaluación del Desempeño y orientación de los recursos del FIS MDF aplicados por el Municipio de Valle de Santiago. Ejercicio Fiscal 2017.	
1.2.- Fecha de inicio de la evaluación	7 de junio de 2018.	1.3.- Fecha de término de la evaluación.	15 de junio de 2018.
1.4 Nombre de la persona responsable de darle seguimiento a la evaluación y nombre de la unidad administrativa a la que pertenece:			
Nombre: C.P. Efrén Jacinto Guerrero Cisneros.		Unidad Administrativa: Tesorería Municipal.	
1.5.- Objetivo de la evaluación. Evaluar el desempeño y los resultados de los recursos del FIS MDF aplicados por el Municipio de Valle de Santiago durante el ejercicio 2017, analizando objetivos, metas y logros alcanzados, con el fin de aportar información útil para rendir cuentas a la sociedad y la mejora de la gestión y para optimizar el uso de los recursos.			
1.6 Objetivos específicos de la evaluación:			
<ul style="list-style-type: none"> a. Revisar el proceso para el establecimiento de objetivos e identificación de la población a beneficiar con la aplicación de los recursos. b. Analizar el desempeño y el logro de objetivos de la aplicación de los recursos. c. Analizar la evolución de la cobertura de atención. d. Analizar la evolución del ejercicio de los recursos. e. Realizar un análisis para identificar las principales fortalezas, retos y oportunidades y emitir recomendaciones pertinentes. f. Identificar los hallazgos relevantes derivados de la evaluación. g. Identificar los principales Aspectos Susceptibles de Mejora (ASM). 			
1.7 Metodología utilizada en la evaluación:			

Para la realización de la presente evaluación se atendieron los Términos de Referencia emitidos por Consejo Nacional de Evaluación de la Política de Desarrollo Social (CONEVAL); algunos temas de análisis fueron adecuados de acuerdo con la disponibilidad de información y las necesidades requeridas por el Gobierno Municipal.

Esta evaluación contiene 28 preguntas metodológicas agrupadas en cuatro temas, de la siguiente manera:

Tema 1. Características del Fondo.- Describe las características del Fondo o recurso sujeto de evaluación: su definición, justificación, población beneficiaria o área de enfoque y la ejecución del gasto. Analiza su contribución y alineación de las acciones contempladas en el Plan Nacional de Desarrollo 2013-2018, en el Plan Estatal de Desarrollo 2040, y el Plan Municipal de Desarrollo 2015-2018; y analiza si existen interrelaciones, complementariedades y/o coincidencias con otros Programas municipales, estatales y/o federales.

Tema II. Operación.- Analiza la normatividad aplicable al FISMDF, los lineamientos para su ejecución y operación así como los procedimientos aplicados a nivel local por los Entes Ejecutores para la producción y entrega de los componentes a los beneficiarios o áreas de enfoque.

Tema III. Evolución de la Cobertura.- Analiza la evolución de la cobertura entre el ejercicio evaluado y el inmediato anterior.

Tema IV. Resultados y ejercicio de los recursos.- Analiza el ejercicio de los recursos en términos de eficacia y eficiencia así como el cumplimiento de resultados con base en los indicadores estratégicos y de gestión identificados en la correspondiente Matriz de Indicadores para Resultados (MIR).

Además de la primer respuesta a cada una de las preguntas metodológicas (Sí o No), se agregan comentarios con las referencias correspondientes a la(las) fuente(s) de información consultadas y se justifica el sentido de la respuesta.

Instrumentos de recolección de información:

Cuestionarios ___ Entrevistas X Formatos X Otros X Especifique: Reportes

Descripción de las técnicas y modelos utilizados:

La Técnica de Investigación Cualitativa y Cuantitativa.- Está técnica nos permitió obtener información necesaria y confiable para su análisis e interpretación para generar conocimiento sobre el objeto de evaluación, observaciones y conclusiones; y

La Técnica de Investigación Documental.- Con esta técnica se recopiló información a través de documentos oficiales y/o sitios de internet.

La investigación se fundamenta en el análisis sistemático de la información proporcionada por el Ente Ejecutor. También se llevan a cabo sesiones de trabajo con personas que intervienen en el proceso de aplicación de los recursos del FISMDF transferidos al

[Handwritten signatures and notes in blue ink on the right margin]

Municipio con el propósito de validar, aclarar y entender mejor la información para realizar una evaluación de calidad.

El objeto del presente ejercicio es evaluar el desempeño y los resultados de la aplicación de los recursos del FISMDF en el Municipio de Valle de Santiago durante el ejercicio 2017, con base en información pública e información proporcionada por el Ente Ejecutor. La calidad y exactitud de la información es responsabilidad de quien la proporciona.

2.- Principales hallazgos de la Evaluación

2.1 Describir los hallazgos más relevantes de la evaluación:

El Fondo de Aportaciones para la Infraestructura Social (FAIS) se divide en dos Subfondos: el Fondo para la Infraestructura Social de las Entidades (FISE) y el Fondo de Infraestructura Social Municipal y de las Demarcaciones Territoriales del Distrito Federal (FISMDF).

Las aportaciones federales que con cargo al Fondo de Aportaciones para la Infraestructura Social reciban las entidades, los municipios y las demarcaciones territoriales, se destinarán exclusivamente al financiamiento de obras, acciones sociales básicas y a inversiones que beneficien directamente a población en pobreza extrema, localidades con alto o muy alto nivel de rezago social conforme a lo previsto en la Ley General de Desarrollo Social, y en las zonas de atención prioritaria, en los siguientes rubros: agua potable, alcantarillado, drenaje y letrinas, urbanización, electrificación rural y de colonias pobres, infraestructura básica del sector salud y educativo, mejoramiento de vivienda, así como mantenimiento de infraestructura.

En el ejercicio fiscal 2017 se asignaron al FAIS \$67,420'236,298 distribuyendo \$8,172'311,398 para las Entidades (al FISE) y \$59,247'924,900 para los Municipios y Demarcaciones Territoriales del Distrito Federal (al FISMDF). El municipio de Valle de Santiago recibió por concepto de FISMDF la cantidad de \$68,279,857.00 pesos.

El FISMDF contribuye a los objetivos Nacionales, Estatales y Municipales, y se vincula con los Planes de Desarrollo Nacional, Estatal y Municipal, de la siguiente manera:

- Con la meta un "México Incluyente", que es uno de los vectores principales del Plan Nacional de Desarrollo 2013-2018 (PND) que está enfocado a realizar acciones que propicien un entorno digno y a la vez busca el mejoramiento de servicios básicos y la calidad de espacios de vivienda para desarrollar una mejor infraestructura social, y reducir el rezago asociado a estas carencias.
- Con la Línea Estratégica "Bienestar Social" del Plan Estatal de Desarrollo 2040 (Guanajuato) la cual tiene como objetivo generar las condiciones para el desarrollo pleno de las y los guanajuatenses como individuos, en familia y en comunidad.
- Está vinculado con 2 de los Ejes del Plan Municipal de Desarrollo 2015-2018 del municipio de Valle de Santiago, los cuales son: "Santiago Dinámico" (Consolidar un modelo de desarrollo urbano que genere bienestar para los ciudadanos, garantizando

Handwritten notes in blue ink on the right margin, including the word "cond" at the top and a large signature or scribble at the bottom.

la sustentabilidad social, económica y ambiental) y "Santiago con Oportunidades" (Contribuir al desarrollo pleno y al bienestar de la población mediante acciones sociales que logren un mejoramiento en la calidad de vida).

La MIR del FISMDF (Federal) y la MIR "Desarrollo Social con sentido humano" del Municipio Valle de Santiago tienen alta coincidencia en los objetivos del Fin, Propósito y Componentes, la similitud de objetivos facilita la administración y aplicación de los recursos.

El Ente Ejecutor aplica y utiliza las disposiciones, lineamientos, criterios y herramientas del Gobierno Federal¹, complementados con sus Manuales de Organización y de Procesos, y Criterios de Control Interno, para:

- Determinar los bienes y servicios que se generarán con recursos del FISMDF para atender los principales problemas que aquejan a la población objetivo y que sean congruentes con la normatividad aplicable.
- Determinar la selección de beneficiarios de los bienes y servicios que se generan con recursos del FISMDF, cumpliendo con los criterios de elegibilidad de la normatividad aplicable.
- Definir y cuantificar la población potencial y la población objetivo, así como para asegurar que la población atendida corresponda a los beneficiarios o Áreas de enfoque.
- Focalizar la problemática a atender de acuerdo a las prioridades Municipales y a los criterios Federales.
- Realizar la entrega – recepción de los bienes y servicios generados con recursos del FISMDF

En el Municipio Valle de Santiago, durante el ejercicio 2017 se operaron otros 12 programas de apoyo, mismos que se consideran complementarios pues atienden a diferentes personas y/o con diferente tipo de apoyo. Se tiene cuidado de no duplicar indebidamente apoyos, mediante el Padrón Único de Beneficiarios que se lleva en el Municipio.

La Transferencia de Fondos al Ente Ejecutor (Municipio) se realiza en tiempo y forma, por lo cual se tiene certeza en la planeación de los movimientos de recursos.

La cobertura de la población atendida fue el 5.1% durante el ejercicio 2016 y se elevó a 26.9% durante el ejercicio 2017, lo cual representa una Variación Porcentual Anual de 527.45%. Al cierre del presente Informe no se tuvo disponibilidad de información para analizar la cantidad de recursos invertida por cada persona atendida.

Este es el resumen de los proyectos realizados:

¹ Ley de Coordinación Fiscal; Lineamientos Generales para la Operación del Fondo de Aportaciones para la Infraestructura Social; Estrategia Programática del Presupuesto de Egresos de la Federación 2017; Catálogo FAIS; Cuestionario Único de Información Socioeconómica; Catálogo de Localidades del Sistema de Apoyo para la Planeación; Informe Anual sobre la Situación de Pobreza y Rezago Social.

Handwritten note in blue ink:
Dada la alta coincidencia

Handwritten signature in blue ink.

Municipio Valle de Santiago
Proyectos realizados clasificados de acuerdo a su contribución al mejoramiento
de los indicadores de pobreza y rezago social. Ejercicio 2017

Tipo	Número de proyectos	Recursos (\$) aplicado	% de proyectos	% de (\$) Recursos
Tipo Directo	100	\$51,181,140.22	81.3%	81.5%
Tipo Complementario	6	\$8,197,511.51	4.9%	13.1%
Estudios de evaluación y acciones de verificación y seguimiento	16	\$2,019,849.11	13.0%	3.2%
Programa de Desarrollo Institucional Municipal	1	\$1,362,538.94	0.8%	2.2%
Totales	123	\$62,761,039.78	100.0%	100.0%

Fuente: Datos proporcionados por el Ente Ejecutor.

El 81.3% corresponden al Tipo Directo que en los Lineamientos Generales de Operación del FAIS se definen como proyectos de infraestructura social básica que contribuyen de manera inmediata a mejorar alguna de las carencias sociales relacionadas con la pobreza multidimensional e identificadas en el Informe Anual.

En cuanto a personas beneficiadas o Áreas de Enfoque, el 63.8% de los recursos se aplicaron en Zonas de Atención Especial, el 26.1% benefició a personas en condición de pobreza extrema y el 10.1% a Localidades con mayor grado de rezago social.

En cuanto a rubro de proyecto, el detalle es el siguiente:

Destino de los Recursos del FAISM, ejercicio 2017.

Tipo de Proyecto	Cantidad de proyectos	Recursos aplicados
Agua potable	33	\$11,256,789.16
Alcantarillado	0	\$0.00
Drenaje y letrinas	43	\$21,643,554.10
Electricidad rural y colonias pobres	15	\$6,627,672.03
Caminos rurales	0	\$0.00
Urbanización municipal	7	\$8,794,633.18
Infraestructura básica educativa	0	\$0.00
Infraestructura básica de salud	0	\$0.00
Infraestructura productiva rural.	0	\$0.00
Mejoramiento de vivienda	8	\$11,056,003.26
Otros proyectos	17	\$3,382,388.05
Total de proyectos	123	\$62,761,039.78

El 52.4% de los recursos son dedicados a agua y saneamiento que son importantes recursos de la salud pública para prevenir las enfermedades infecciosas y proteger la salud

Man de Flores ad

[Handwritten signature]

de las personas, además de ser esenciales para el desarrollo. El Informe Anual sobre la situación de pobreza y rezago social 2017 identifica la necesidad de reforzar la orientación del gasto al abatimiento de carencias en las que el Municipio presenta rezagos, entre ellos: la carencia por acceso al agua entubada en la vivienda y carencia por servicio de drenaje en la vivienda.

Además, se dedicó el 17.6% de los recursos a programas para el mejoramiento de la vivienda.

Se observa una sobresaliente focalización en la aplicación de los recursos a atender necesidades y carencias prioritarias en el Municipio.

2.2 Señalar cuáles son las principales Fortalezas, Oportunidades, Debilidades y Amenazas (FODA), de acuerdo con los temas del programa, estrategia o instituciones

2.2.1 Fortalezas:

1.- El FISDMF y los recursos que lo integran se encuentran adecuadamente normados, con suficiente claridad y congruencia en su Fin, objetivos y destino (de sus recursos).

2.- El Municipio cuenta con su MIR "Desarrollo Social con sentido humano", razonablemente bien estructurada de acuerdo a la Metodología del Marco Lógico.

3.- El FISDMF y la aplicación correcta de los recursos que lo integran están alineados y contribuyen a los objetivos de los Planes de Desarrollo Nacional, Estatal y Municipal.

4.- Los objetivos (Fin, Propósito y Componentes) del FISDMF y de la MIR Municipal "Desarrollo Social con sentido humano" están alineados y coinciden en prácticamente todo sentido.

5.- El procedimiento aplicado y la atención a las disposiciones legales y normativas federales implica la realización de diagnósticos que justifican la producción y entrega de los bienes y servicios realizados con recursos de Fondo, congruentes con la normatividad aplicable y que atienden los principales problemas que aquejan a la población beneficiaria.

6.- El Municipio aplica procedimientos razonablemente lógicos, derivados de "Criterios de Control Interno" elaborados por la Dirección de Desarrollo Social y Rural que facilitan el flujo e incluyen momentos para la verificación de que se respete la normatividad aplicable y son propicios para la producción y entrega de los bienes y servicios desarrollados con recursos del FISDMF.

7.- Para definir y cuantificar la población potencial, la población objetivo, la selección de beneficiarios y la población atendida con los bienes y servicios que se financian con recursos del FISDMF se aplican los criterios y mecanismos establecidos por la normatividad aplicable (Lineamientos Generales de Operación del FAIS, Ley de Coordinación Fiscal, disposiciones de SEDESOL) y se apoya en las herramientas facilitadas por el Gobierno Federal (el Cuestionario Único de Información Socioeconómica -CUI-, el Informe Anual sobre la Situación de Pobreza y Rezago Social, el Catálogo FAIS 2017, el Catálogo de Localidades del Sistema de Apoyo para la Planeación PTZP y el registro en la Matriz de Indicadores de Desarrollo Social. Lo anterior permite una adecuada

Handwritten signature and notes in blue ink on the right margin.

definición y cuantificación de población potencial y objetivo, y selección de beneficiarios y la aplicación de los recursos a las prioridades Municipales.

8.- El procedimiento aplicado para la entrega - recepción de los bienes y servicios generados por el FISMDF permite asegurar que los mismos sean entregados a la población atendida.

9.- La cobertura de población atendida se elevó de 5.1% en 2016 a 26.9% durante 2017, lo cual representa una Variación Porcentual Anual de 527.45%.

10.- Sobresaliente focalización a prioridades: El 81.3% de los proyectos, que representan el 81.5% de los recursos invertidos durante el ejercicio fiscal 2017 son del "Tipo Directo" que por sus características tiene un alto impacto en el combate a la pobreza y disminución del rezago social. En Zonas de Atención Especial se realizaron 51 proyectos en los que se invirtieron el 63.8% de los recursos del FISMDF aplicados durante el ejercicio 2017; se otorgaron apoyos a 973 personas en pobreza extrema, dispersos en 118 Localidades, con el 26.1% de los recursos; en Localidades con Mayor Rezago Social se realizaron 73 proyectos con el 10.1% de los recursos.

11.- Las inversiones realizadas con recursos del FISMDF fueron aplicadas a proyectos congruentes con el Fin del Fondo y atendiendo los Lineamientos Generales de Operación del FAIS y lo dispuesto por la Ley de Coordinación Fiscal.

12.- El 52.4% de los recursos son dedicados a agua y saneamiento que son importantes recursos de la salud pública para prevenir las enfermedades infecciosas y proteger la salud de las personas, además de ser esenciales para el desarrollo. El Informe Anual sobre la situación de pobreza y rezago social 2017 identifica la necesidad de reforzar la orientación del gasto al abatimiento de carencias en las que el Municipio presenta rezagos, entre ellos: la carencia por acceso al agua entubada en la vivienda y carencia por servicio de drenaje en la vivienda.

13.- Las inversiones realizadas con recursos del FISMDF fueron aplicadas a proyectos congruentes con el Fin del Fondo y atendiendo los Lineamientos Generales de Operación del Fías y lo dispuesto por la Ley de Coordinación Fiscal.

2.2.2 Oportunidades:

1.- Los recursos del FISMDF se transfieren al Municipio conforme a la calendarización definida, lo cual permite planear con certeza el flujo de efectivo y las obligaciones de pago relativas a los proyectos realizados con dichos recursos.

2.2.3 Debilidades:

1.- En el Municipio Valle de Santiago, durante el ejercicio 2017 se operaron otros programas de apoyo (indicados en esta evaluación); si bien algunos de ellos coinciden con FISMDF en cuanto a objetivos o tipo de apoyos, son Programas complementarios ya sea porque benefician a diferentes personas y/o porque les aportan diferentes acciones, bienes y servicios.

Handwritten notes in blue ink:
p
y
L

Handwritten signature in blue ink:
Mun

Handwritten signature in blue ink:
Mun

2.- El Municipio cuenta con Manuales de Organización y de Procesos, mismos que fueron autorizados diciembre de 2014 y enero de 2015, respectivamente, con vigencia de un año; la Dirección de Desarrollo Social y Rural elaboró "Criterios de Control Interno" que se aplican en el proceso de los recursos del FISMDF. Si existe congruencia entre los lineamientos de ejecución y la normatividad aplicable, y las actividades, bienes y servicios que se realiza con recursos del Fondo, pero es necesaria su actualización y formalización.

3.- El Municipio no ha cumplido con el llenado de los indicadores en el Portal Aplicativo de la Secretaría de Hacienda y Crédito Público a que se refiere el Artículo 85 de la Ley Federal de Presupuesto y Responsabilidad Hacendaria y otras disposiciones legales.

4.- Se identifica una diferencia de 43 proyectos entre el SFU y los registros Municipales, debido a proyectos que no se capturaron en SFU.

5.- En el ejercicio 2017 se ejerció el 91.9% del Presupuesto Modificado; se devengó y pagó el 25.2% del Presupuesto Ejercido; proyectos por el 74.8% del Presupuesto Ejercido se concluyen después del 31 de diciembre de 2017.

2.2.4 Amenazas:

1.- En el Municipio Valle de Santiago, durante el ejercicio 2017 se operaron otros programas de apoyo (indicados en esta evaluación); si bien algunos de ellos coinciden con FISMDF en cuanto a objetivos o tipo de apoyos, son Programas complementarios ya sea porque benefician a diferentes personas y/o porque aportan diferentes acciones, bienes y servicios.

2.- De un año a otro se observan importantes variaciones en la población potencial y objetivo.

3. CONCLUSIONES Y RECOMENDACIONES DE LA EVALUACIÓN

Capítulo II. Operación

En general el proceso de operación de los recursos del FISMDF transferidos al Municipio Valle de Santiago es congruente con los Lineamientos Generales de Operación del FISMDF y con apego a lo dispuesto por la Ley de Coordinación Fiscal y disposiciones de SEDESOL, en cuanto a identificación de población objetivo, determinación de bienes y servicios a producir para atender determinadas necesidades o carencias y en cuanto a la entrega-recepción de los apoyos generados.

Durante el ejercicio 2017 los recursos del FISMDF fueron transferidos en tiempo y forma al Ente Ejecutor (Ayuntamiento de Valle de Santiago).

El Ente Público si cuenta con Manuales de Organización y de Procedimientos para la administración y operación de los proyectos y programas a realizar con recursos del FISMDF autorizados en diciembre de 2014 y enero de 2015; actualmente se utilizan una serie de "Criterios de Control Interno" elaborados por la Dirección de Desarrollo Social y

Handwritten notes in blue ink:
1
2
3
4
5

Handwritten signature in blue ink:
Mun...

Handwritten signature in blue ink:
Mun...

Rural que no han sido puestos a consideración del Cabildo, además de los criterios, lineamientos y disposiciones federales.

Aunque los Criterios de Control Interno son razonablemente pertinentes, es un Aspecto Susceptible de Mejora la revisión y actualización de los Manuales de Organización y de Procedimientos que normen todo el proceso y se encuentren debidamente autorizados por el Ayuntamiento. Esto será una herramienta útil que fortalecerá el control interno, la transparencia, calidad, oportunidad, eficacia y eficiencia en la producción y entrega de los bienes y servicios generados con recursos del FISMDF focalizados a las prioridades Municipales para lograr un mayor impacto en el combate de la pobreza y el rezago social; facilitará la coordinación entre las diversas dependencias que participan en el proceso con una asignación clara de responsabilidades, funciones y tiempos de respuesta; asegurará la atención de las disposiciones legales y normativas.

Resulta claro que el Manual Municipal de Organización y Procesos deberá estar alineado con las disposiciones federales pero es necesario para adecuar los procedimientos a la cultura y organización local.

El Municipio no ha cumplido con el llenado de los indicadores en el Portal Aplicativo de la Secretaría de Hacienda y Crédito Público a que se refiere el Artículo 85 de la Ley Federal de Presupuesto y Responsabilidad Hacendaria y las disposiciones legales contenidas en el Art. 48 de la Ley de Coordinación Fiscal (LCF), 54, 61, 72 y 75 de la Ley General de Contabilidad Gubernamental (LGCG). Dichos ordenamientos legales establecen que se deben realizar los informes sobre la situación Económica, las Finanzas Públicas y la Deuda Pública, dentro del Portal Aplicativo de la Secretaría de la Hacienda (PASH) y del Sistema de Formato Único (SFU).

El cumplimiento de estas disposiciones legales es un Aspecto Susceptible de Mejora en la administración de los recursos del FISMDF en el Municipio Valle de Santiago.

Capítulo III. Evolución de la Cobertura

La cobertura de población atendida fue de 5.1% en 2016 y se elevó a 26.9% durante 2017, representando una Variación Porcentual Anual de 527.45%.

En principio las anteriores cifras reflejan una muy favorable variación; para una mejor interpretación y valoración de las mismas es necesario considerar que la población potencial y objetivo disminuyeron en 83.5% y que la cifra absoluta de población atendida disminuyó de 5,613 (2016) a 4,845 (2017).

Existe razonable certeza de que la población atendida corresponde a los beneficiarios que efectivamente recibieron y utilizan los bienes y servicios, por mismo el proceso que se sigue para la identificación de población potencial y definición de bienes y servicios a producir, teniéndose un proceso de entrega-recepción adecuado: Padrón Único de Beneficiarios y actas debidamente firmadas por la población atendida, previa identificación con foto y firma con apoyo en las credenciales expedidas por el INE (o IFE) vigentes.

Handwritten signature and notes in blue ink on the right margin.

de Coordinación Fiscal (LCF), 54, 61, 72 y 75 de la Ley General de Contabilidad Gubernamental (LGCG).

3.- Revisar, actualizar y autorizar por parte del Cabildo Municipal los Manuales de Organización y de Procedimientos para que de manera integral se norme todo el procedimiento para la aplicación de recursos del FISMDF en el Municipio Valle de Santiago. Los "Criterios de Control Interno" elaborados por la Dirección de Desarrollo Social y Rural pueden incorporarse a los Manuales o mantenerse aparte como documentos normativos complementarios, pero formando parte de un cuerpo normativo integral y coordinado.

4.- Cuidar que la totalidad de proyectos sean capturados en el SFU y verificar periódicamente que coincida con los registros del Municipio.

5.- Incluir en la MIR "Desarrollo Social con sentido humano" todos los programas a realizar con recursos del FISMDF transferidos al Municipio.

6.- Diseñar, autorizar, implementar y mantener en operación un Programa de Evaluación de la aplicación de los recursos FISMDF transferidos al Municipio, que incluya el seguimiento a metas e indicadores, además del control del avance físico y financiero de los programas con la finalidad de asegurar el logro de metas consistente con la aplicación de los recursos; es importante que la evaluación considere también la percepción de los beneficiarios respecto de los bienes y servicios recibidos y de su impacto en sus niveles de bienestar.

7.- Dar una participación más activa a los Comités Comunitarios para la identificar la población potencial y en la definición de proyectos a realizar.

Conclusión General

Se concluye que en la aplicación de los recursos del FISMDF transferidos al Municipio Valle de Santiago durante el ejercicio 2017 se cumple con las disposiciones legales y normativas aplicables y alcanzó un razonable resultado gracias a la canalización de recursos a las prioridades Municipales, atendiendo los criterios Federales.

Más del 80% de los proyectos fueron del "Tipo Directo", más del 50% correspondieron a rubro de agua y saneamiento; el 63.8% se aplicó en Zonas de Atención Especial, el 26.1% en apoyo de personas en condición de pobreza extrema y el 10.1% en Localidades con mayor grado de rezago social.

El 100% de los proyectos se encuentran considerados dentro del Catálogo FAIS 2018.

Handwritten signature

Handwritten signature

Handwritten signature

El proceso de identificación de la población objetivo fue adecuado y el de entrega-recepción de los apoyos genera certeza de que las personas atendidas efectivamente recibieron los apoyos generados.

1.2 Describir las recomendaciones de acuerdo a su relevancia:

Cumplir cabalmente con la entrega de información requerida por las instancias gubernamentales Federales, asegurando la total coincidencia con los registros Municipales; además de que se trata de una disposición legal que debe ser atendida.

Mejorar la coordinación entre la planeación, ejecución y entrega de los apoyos financiados con recursos del FISMDF con el propósito de elevar los porcentajes de Presupuesto Ejercido, Comprometido y Pagado.

Se están atendiendo los lineamientos, criterios y disposiciones legales Federales; los procedimientos locales seguidos para la aplicación de los recursos son razonablemente lógicos, pero es necesario revisarlos para asegurarse que estén actualizados y sean integrales, es decir, que cada Dependencia que participe en el proceso tenga claramente asignadas sus funciones y responsabilidades (incluyendo tiempos de respuesta) y formalizarlos mediante la autorización del H. Ayuntamiento.

Mantener, o mejorar si es posible, los criterios para focalizar problemas y dirigir los recursos a la atención de las prioridades del Municipio.

Registrar, mantener actualizada y disponible información para conocer el avance físico de los proyectos (con base al alcance de metas de sus indicadores) y el ejercicio del gasto, con la finalidad de asegurar el logro de los objetivos con la aplicación de los recursos.

Incorporar a la MIR "Desarrollo Social con sentido humano" todos los programas, proyectos y acciones a desarrollar con recursos del FISMDF; mantenerla actualizada conforme se den cambios entre la población potencial, las disposiciones legales y normativas, la disponibilidad de recursos y los procedimientos para su ejecución.

Seguir manteniendo actualizado el Padrón Único de Beneficiarios para evitar ocurra duplicidad de apoyos no permitidos por la normatividad aplicable a los distintos programas.

Enriquecer el actual procedimiento de entrega-recepción aplicando encuestas para medir la satisfacción de la población atendida con respecto del servicio, atención, bienes y servicios recibidos. Incluir esta parte del proceso en el documento que autorizará el Cabildo Municipal.

Handwritten notes and signature in blue ink:
A line of text: *... del*
A signature: *[Signature]*
A vertical line of text: *... del*

4. DATOS DE LA INSTANCIA EVALUADORA

4.1 Nombre del coordinador de la evaluación:	Lic. Mario García Rojas
4.2 Cargo:	Director
4.3 Institución a la que pertenece:	Persona física
4.4 Principales colaboradores:	No aplica
4.5 Correo electrónico del coordinador de la evaluación:	garciarojasmario@yahoo.com.mx
4.6 Teléfono (con clave lada):	477-224-57-40

5. IDENTIFICACIÓN DEL (LOS) PROGRAMA(S)

5.1 Nombre del (los) programa(s) evaluado(s): Fondo de Infraestructura Social para los Municipios y Demarcaciones Territoriales del Distrito Federal		
5.2 Siglas:	FISMDF	
5.3 Ente público coordinador del (los) programa(s):	Consejo de Desarrollo Municipal, dependiente de la Dirección de Desarrollo Social y Rural.	
5.4 Poder público al que pertenece(n) el(los) programa(s): Poder Ejecutivo <u>X</u> Poder Legislativo ___ Poder Judicial ___ Ente Autónomo ___		
5.5 Ámbito gubernamental al que pertenece(n) el(los) programa(s): Federal ___ Estatal ___ Local <u>X</u>		
5.6 Nombre de la unidad administrativa y del titular a cargo del programa:		
5.6.1 Nombre de la unidad administrativa a cargo de programa:	Dirección de Desarrollo Social y Rural	
5.6.2 Nombre del titular de la unidad administrativa a cargo del programa:		
Nombre completo	C.P. Ma de la Luz Flores Moreno	
Correo electrónico	lucy.flores@live.com.mx	
Teléfono con lada	456 64 32820	

Handwritten signature and notes in blue ink.

6. DATOS DE CONTRATACIÓN DE LA EVALUACIÓN

6.1 Tipo de contratación:	
6.1.1 Adjudicación Directa <input checked="" type="checkbox"/>	6.1.2 Invitación a tres <input type="checkbox"/>
6.1.3 Licitación Pública Nacional <input type="checkbox"/>	6.1.4 Licitación Pública Internacional <input type="checkbox"/>
6.1.5 Otro: (Señalar) _____	
6.2 Unidad administrativa responsable de contratar la evaluación:	Tesorería Municipal.
6.3 Costo total de la evaluación:	
6.4 Fuente de Financiamiento:	No etiquetado / ingresos propios

7. DIFUSIÓN DE LA EVALUACIÓN

7.1 Difusión en internet de la evaluación:	http://www.valledesantiago.gob.mx/index.php/conac-2018
7.2 Difusión en internet del formato:	http://www.valledesantiago.gob.mx/index.php/conac-2018



Alejandro Alanís Chávez

ING. Alejandro Alanís Chávez
Presidente Municipal

Julio Cesar Bermúdez González
C.P y M.F. Julio Cesar Bermúdez González
Tesorero Municipal

Rocío Ambríz Arredondo

LIC. Rocío Ambríz Arredondo
Síndico Municipal

Municipio de Valle de Santiago, Gto.
 Formato del ejercicio y destino de gasto federalizado y reintegros
 Al período (Julio- Septiembre 2019)

Programa o Fondo	Destino de los Recursos	Ejercicio		Reintegro
		Devengado	Pagado	
Subsidio para el fortalecimiento del desempeño en materia de seguridad pública a los municipios y demarcaciones territoriales de la cd. De México y en su caso a las entidades federativas "FORTASEG".	Fortalecer el desempeño de sus funciones en materia de seguridad pública.	5,958,174.12	5,958,174.12	0.00
Fondo de aportaciones para la infraestructura social municipal 2018	Financiamiento de obras, acciones sociales básicas y a inversiones que beneficien directamente a población en pobreza extrema, localidades con alto o muy alto nivel de rezago social conforme a lo previsto en la ley general de desarrollo social, y en las zonas de atención prioritaria A. Los recursos del fondo de aportaciones para la infraestructura social, se destinarán a los siguientes rubros: I. Fondo de aportaciones para la infraestructura social municipal y de las demarcaciones territoriales del distrito federal: agua potable, alcantarillado, drenaje y letrinas, urbanización, electrificación rural y de colonias pobres, infraestructura básica del sector salud y educativo, mejoramiento de vivienda, así como mantenimiento de infraestructura, conforme a lo señalado en el catálogo de acciones establecido en los lineamientos del fondo que emita la secretaria de desarrollo social. II. Fondo de infraestructura social para las entidades: obras y acciones que beneficien preferentemente a la población de los municipios, demarcaciones territoriales y localidades que presenten mayores niveles de rezago social y pobreza extrema en la entidad.	0.00	0.00	0.00
Fondo de aportaciones para la infraestructura social municipal 2017	Financiamiento de obras, acciones sociales básicas y a inversiones que beneficien directamente a población en pobreza extrema, localidades con alto o muy alto nivel de rezago social conforme a lo previsto en la ley general de desarrollo social, y en las zonas de atención prioritaria A. Los recursos del fondo de aportaciones para la infraestructura social, se destinarán a los siguientes rubros: I. Fondo de aportaciones para la infraestructura social municipal y de las demarcaciones territoriales del distrito federal: agua potable, alcantarillado, drenaje y letrinas, urbanización, electrificación rural y de colonias pobres, infraestructura básica del sector salud y educativo, mejoramiento de vivienda, así como mantenimiento de infraestructura, conforme a lo señalado en el catálogo de acciones establecido en los lineamientos del fondo que emita la secretaria de desarrollo social. II. Fondo de infraestructura social para las entidades: obras y acciones que beneficien preferentemente a la población de los municipios, demarcaciones territoriales y localidades que presenten mayores niveles de rezago social y pobreza extrema en la entidad.	0.00	0.00	0.00
Fondo de aportaciones para la infraestructura social municipal 2016	Financiamiento de obras, acciones sociales básicas y a inversiones que beneficien directamente a población en pobreza extrema, localidades con alto o muy alto nivel de rezago social conforme a lo previsto en la ley general de desarrollo social, y en las zonas de atención prioritaria A. Los recursos del fondo de aportaciones para la infraestructura social, se destinarán a los siguientes rubros: I. Fondo de aportaciones para la infraestructura social municipal y de las demarcaciones territoriales del distrito federal: agua potable, alcantarillado, drenaje y letrinas, urbanización, electrificación rural y de colonias pobres, infraestructura básica del sector salud y educativo, mejoramiento de vivienda, así como mantenimiento de infraestructura, conforme a lo señalado en el catálogo de acciones establecido en los lineamientos del fondo que emita la secretaria de desarrollo social. II. Fondo de infraestructura social para las entidades: obras y acciones que beneficien preferentemente a la población de los municipios, demarcaciones territoriales y localidades que presenten mayores niveles de rezago social y pobreza extrema en la entidad.	0.00	0.00	0.00

Handwritten signature and notes in blue ink.

Municipio de Valle de Santiago, Gto.
 Formato del ejercicio y destino de gasto federalizado y reintegros
 Al período (Julio- Septiembre 2019)

Fondo de aportaciones para la infraestructura social municipal 2015	Financiamiento de obras, acciones sociales básicas y a inversiones que beneficien directamente a población en pobreza extrema, localidades con alto o muy alto nivel de rezago social conforme a lo previsto en la ley general de desarrollo social, y en las zonas de atención prioritaria A. Los recursos del fondo de aportaciones para la infraestructura social, se destinarán a los siguientes rubros: I. Fondo de aportaciones para la infraestructura social municipal y de las demarcaciones territoriales del distrito federal: agua potable, alcantarillado, drenaje y letrinas, urbanización, electrificación rural y de colonias pobres, infraestructura básica del sector salud y educativo, mejoramiento de vivienda, así como mantenimiento de infraestructura, conforme a lo señalado en el catálogo de acciones establecido en los lineamientos del fondo que emita la secretaria de desarrollo social. II. Fondo de infraestructura social para las entidades: obras y acciones que beneficien preferentemente a la población de los municipios, demarcaciones territoriales y localidades que presenten mayores niveles de rezago social y pobreza extrema en la entidad.	0.00	0.00	0.00
Fondo de aportaciones para la infraestructura social municipal 2014	Financiamiento de obras, acciones sociales básicas y a inversiones que beneficien directamente a población en pobreza extrema, localidades con alto o muy alto nivel de rezago social conforme a lo previsto en la ley general de desarrollo social, y en las zonas de atención prioritaria A. Los recursos del fondo de aportaciones para la infraestructura social, se destinarán a los siguientes rubros: I. Fondo de aportaciones para la infraestructura social municipal y de las demarcaciones territoriales del distrito federal: agua potable, alcantarillado, drenaje y letrinas, urbanización, electrificación rural y de colonias pobres, infraestructura básica del sector salud y educativo, mejoramiento de vivienda, así como mantenimiento de infraestructura, conforme a lo señalado en el catálogo de acciones establecido en los lineamientos del fondo que emita la secretaria de desarrollo social. II. Fondo de infraestructura social para las entidades: obras y acciones que beneficien preferentemente a la población de los municipios, demarcaciones territoriales y localidades que presenten mayores niveles de rezago social y pobreza extrema en la entidad.	0.00	0.00	0.00
Fondo de aportaciones para la infraestructura social municipal 2013	Financiamiento de obras, acciones sociales básicas y a inversiones que beneficien directamente a población en pobreza extrema, localidades con alto o muy alto nivel de rezago social conforme a lo previsto en la ley general de desarrollo social, y en las zonas de atención prioritaria A. Los recursos del fondo de aportaciones para la infraestructura social, se destinarán a los siguientes rubros: I. Fondo de aportaciones para la infraestructura social municipal y de las demarcaciones territoriales del distrito federal: agua potable, alcantarillado, drenaje y letrinas, urbanización, electrificación rural y de colonias pobres, infraestructura básica del sector salud y educativo, mejoramiento de vivienda, así como mantenimiento de infraestructura, conforme a lo señalado en el catálogo de acciones establecido en los lineamientos del fondo que emita la secretaria de desarrollo social. II. Fondo de infraestructura social para las entidades: obras y acciones que beneficien preferentemente a la población de los municipios, demarcaciones territoriales y localidades que presenten mayores niveles de rezago social y pobreza extrema en la entidad.	0.00	0.00	0.00

Handwritten signature

Handwritten signature

Handwritten signature

Municipio de Valle de Santiago, Gto.
 Formato del ejercicio y destino de gasto federalizado y reintegros
 Al período (Julio- Septiembre 2019)

Fondo de aportaciones para la infraestructura social municipal 2012	Financiamiento de obras, acciones sociales básicas y a inversiones que beneficien directamente a población en pobreza extrema, localidades con alto o muy alto nivel de rezago social conforme a lo previsto en la ley general de desarrollo social, y en las zonas de atención prioritaria A. Los recursos del fondo de aportaciones para la infraestructura social, se destinarán a los siguientes rubros: I. Fondo de aportaciones para la infraestructura social municipal y de las demarcaciones territoriales del distrito federal: agua potable, alcantarillado, drenaje y letrinas, urbanización, electrificación rural y de colonias pobres, infraestructura básica del sector salud y educativo, mejoramiento de vivienda, así como mantenimiento de infraestructura, conforme a lo señalado en el catálogo de acciones establecido en los lineamientos del fondo que emita la secretaría de desarrollo social. II. Fondo de infraestructura social para las entidades: obras y acciones que beneficien preferentemente a la población de los municipios, demarcaciones territoriales y localidades que presenten mayores niveles de rezago social y pobreza extrema en la entidad.	0.00	0.00	0.00
---	---	------	------	------

Alejandro Alanís Chávez

ING. Alejandro Alanís Chávez
 Presidente Municipal

Julio César Bermúdez González

C.P y M.F. Julio César Bermúdez González
 Tesorero Municipal

Rocio Ambríz Arredondo

LIC. Rocio Ambríz Arredondo
 Síndico Municipal



NOTAS DE DISCIPLINA FINANCIERA

1. Balance Presupuestario de Recursos Disponibles Negativo.

Se informará:

- a) Acciones para recuperar el Balance Presupuestario de Recursos Disponibles Sostenible.
El municipio presenta un balance presupuestario sostenible

2. Aumento o creación de nuevo Gasto


Se informará:

- a) Fuente de Ingresos del aumento o creación del Gasto no Etiquetado.
El municipio en la creación de nuevo gasto siempre procede la reducción de otro.

- b) Fuente de Ingresos del aumento o creación del Gasto Etiquetado.
El municipio disminuyo convenios que no se ejecutaran con el estado.

3. Pasivo Circulante al Cierre del Ejercicio (ESF-12)

Se informará solo al 31 de diciembre del 2019



4. Deuda Pública y Obligaciones

Se revelará:

- a) La información detallada de cada Financiamiento u Obligación contraída en los términos del Título Tercero Capítulo Uno de la Ley de Disciplina Financiera de las Entidades Federativas y Municipios, incluyendo como mínimo, el importe, tasa, plazo, comisiones y demás accesorios pactados.

Financiamiento Interno 2018 (Deuda Pública)

Datos al 30 de Septiembre del 2019

Identificación de Crédito o Instrumento	Acreedor	Financiamiento Contratado	Capital Amortizado Acumulado	Intereses Pagados Acumulado	Finan. Adeudado	Tasa de Interés	Tasa Efectiva	Núm. de pagos del periodo	Fecha de Contratación	Fecha de Vencimiento
Contrato de Apertura de Crédito Simple	Banco del Bajío, S.A.	15,000,000.00	1,205,357.13	1,029,256.74	13,258,928.59	TIIE 28 días más sobre tasa de 1.25%	8.57%	13/112	02/01/2018	30/12/2027
Total		15,000,000.00	1,205,357.13	1,029,256.74	13,258,928.59					

Handwritten signatures and initials in blue ink.

5. Obligaciones a Corto Plazo

Se revelará: a) La información detallada de las Obligaciones a corto plazo contraídas en los términos del Título Tercero Capítulo Uno de la Ley de Disciplina Financiera de las Entidades Federativas y Municipios, incluyendo por lo menos importe, tasas, plazo, comisiones y cualquier costo relacionado, así mismo se deberá incluir la tasa efectiva.

Municipio de Valle de Santiago, Gto. Estado Analítico de la Deuda y Otros Pasivos Del 01 de Enero al 30 de Septiembre 2019				
Denominación de las Deudas	Moneda de Contratación	Institución o País Acreedor	Saldo Inicial del Período	Saldo Final del Período
DEUDA PÚBLICA			14,464,285.72	13,258,928.59
Deuda Interna				401,785.71
Instituciones de Crédito	MXN	Banco del Bajío S.A.	0.00	401,785.71
Títulos y Valores			0.00	0.00
Arrendamientos Financieros			0.00	0.00
Deuda Externa				0.00
Organismos Financieros Internacionales			0.00	0.00
Deuda Bilateral			0.00	0.00
Títulos y Valores			0.00	0.00
Arrendamientos Financieros			0.00	0.00
<i>Subtotal a Corto Plazo</i>			0.00	401,785.71
Deuda Interna			14,464,285.72	12,857,142.88
Instituciones de Crédito	MXN	Banco del Bajío S.A.	14,464,285.72	12,857,142.88
Títulos y Valores			0.00	0.00
Arrendamientos Financieros			0.00	0.00
Deuda Externa				0.00
Organismos Financieros Internacionales			0.00	0.00
Deuda Bilateral			0.00	0.00
Títulos y Valores			0.00	0.00
Arrendamientos Financieros			0.00	0.00
<i>Subtotal Largo Plazo</i>			14,464,285.72	12,857,142.88
Otros Pasivos	MXN		60,261,310.96	9,911,937.24
Total Deuda y Otros Pasivos			74,725,596.68	23,170,865.83

Handwritten signature

Handwritten signature

Handwritten signature

6. Evaluación de Cumplimiento

Se revelará:

a) La información relativa al cumplimiento de los convenios de Deuda Garantizada.

No se ha realizado Evaluación de cumplimiento.

Deslucad
Mun

ESTADOS FINANCIEROS - DATOS GENERALES

NOMBRE DEL ENTE PÚBLICO	Municipio de Valle de Santiago, Gto.
ENTIDAD FEDERATIVA	Guanajuato
MUNICIPIO	Valle de Santiago
AÑO DEL INFORME	2019
PERIODO DE INFORME	Tercer trimestre

[Handwritten signature]
[Handwritten signature]

Formato 2 Informe Analítico de la Deuda Pública y Otros Pasivos - LDF

Municipio de Valle de Santiago, Gto., Gobierno del Estado de Guanajuato (a) Informe Analítico de la Deuda Pública y Otros Pasivos - LDF Al 31 de diciembre de 2018 y al 30 de septiembre de 2019 (b) (PESOS)							
Denominación de la Deuda Pública y Otros Pasivos (c)	Saldo al 31 de diciembre de 2018 (d)	Disposiciones del Periodo (e)	Amortizaciones del Periodo (f)	Revaluaciones, Rectificaciones y Otros Ajustes (g)	Saldo Final del Periodo (h) h=d+e-f+g	Pago de Intereses del Periodo (i)	Pago de Comisiones y demás costos asociados durante el Periodo (j)
1. Deuda Pública (1=A+B)	14,464,285.72	1,607,142.84	2,812,499.97	0.00	13,258,928.59	1,029,256.74	0.00
A. Corto Plazo (A=a1+a2+a3)	0.00	1,607,142.84	1,205,357.13	0.00	401,785.71	1,029,256.74	0.00
a1) Instituciones de Crédito	0.00	1,607,142.84	1,205,357.13	0.00	401,785.71	1,029,256.74	0.00
a2) Títulos y Valores	0.00	0.00	0.00	0.00	0.00	0.00	0.00
a3) Arrendamientos Financieros	0.00	0.00	0.00	0.00	0.00	0.00	0.00
B. Largo Plazo (B=b1+b2+b3)	14,464,285.72	0.00	1,607,142.84	0.00	12,857,142.88	0.00	0.00
b1) Instituciones de Crédito	14,464,285.72	0.00	1,607,142.84	0.00	12,857,142.88	0.00	0.00
b2) Títulos y Valores	0.00	0.00	0.00	0.00	0.00	0.00	0.00
b3) Arrendamientos Financieros	0.00	0.00	0.00	0.00	0.00	0.00	0.00
2. Otros Pasivos	60,261,310.96				9,911,937.24		
3. Total de la Deuda Pública y Otros Pasivos (B=1+2)	74,725,596.68	1,607,142.84	2,812,499.97	0.00	23,170,865.83	1,029,256.74	0.00
4. Deuda Contingente ¹ (Informativo)	0.00	0.00	0.00	0.00	0.00	0.00	0.00
A. Deuda Contingente 1	0.00	0.00	0.00	0.00	0.00	0.00	0.00
B. Deuda Contingente 2	0.00	0.00	0.00	0.00	0.00	0.00	0.00
C. Deuda Contingente XX	0.00	0.00	0.00	0.00	0.00	0.00	0.00
5. Valor de Instrumentos Bono Cupón Cero ² (Informativo)	0.00	0.00	0.00	0.00	0.00	0.00	0.00
A. Instrumento Bono Cupón Cero 1	0.00	0.00	0.00	0.00	0.00	0.00	0.00
B. Instrumento Bono Cupón Cero 2	0.00	0.00	0.00	0.00	0.00	0.00	0.00
C. Instrumento Bono Cupón Cero XX	0.00	0.00	0.00	0.00	0.00	0.00	0.00

¹ Se refiere a cualquier financiamiento sin fuente o garantía de pago definida, que sea asumida de manera solidaria o subsidiaria por las Entidades Federativas con sus Municipios, organismos descentralizados y empresas de participación estatal mayoritaria y fideicomisos, locales o municipales, y por los Municipios con sus respectivos organismos descentralizados y empresas de participación municipal mayoritaria.


² Se refiere al valor del Bono Cupón Cero que respalda el pago de los créditos asociados al mismo (Activo).

Obligaciones a Corto Plazo (k)	Monto Contratado (l)	Plazo Pactado (m)	Tasa de Interés (n)	Comisiones y Costos Relacionados (o)	Tasa Efectiva (p)
6. Obligaciones a Corto Plazo (Informativo)	0.00	0.00	0.00	0.00	0.00
A. Crédito 1	0.00	0.00	0.00	0.00	0.00
B. Crédito 2	0.00	0.00	0.00	0.00	0.00
C. Crédito XX	0.00	0.00	0.00	0.00	0.00

Handwritten signatures and notes in blue ink.

Formato 3 Informe Analítico de Obligaciones Diferentes de Financiamientos - LDF

Municipio de Valle de Santiago, Gto., Gobierno del Estado de Guanajuato (a) Informe Analítico de Obligaciones Diferentes de Financiamientos - LDF Del 1 de enero al 30 de septiembre de 2019 (b) (PESOS)										
Denominación de las Obligaciones Diferentes de Financiamiento (c)	Fecha del Contrato (d)	Fecha de inicio de operación del proyecto (e)	Fecha de vencimiento (f)	Monto de la inversión pactado (g)	Plazo pactado (h)	Monto promedio mensual del pago de la contraprestación (i)	Monto promedio mensual del pago de la contraprestación correspondiente al pago de inversión (j)	Monto pagado de la inversión al 30 de septiembre de 2019 (k)	Monto pagado de la inversión actualizado al 30 de septiembre de 2019 (l)	Saldo pendiente por pagar de la inversión al 30 de septiembre de 2019 (m = g - l)
A. Asociaciones Público Privadas (APPs) (Aa+Ab+Ac+Ad)				0.00		0.00	0.00	0.00	0.00	0.00
a) APP 1				0.00		0.00	0.00	0.00	0.00	0.00
b) APP 2				0.00		0.00	0.00	0.00	0.00	0.00
c) APP 3				0.00		0.00	0.00	0.00	0.00	0.00
d) APP XX				0.00		0.00	0.00	0.00	0.00	0.00
B. Otros Instrumentos (Ba+Bb+Bc+Bd)				0		0.00	0.00	0.00	0.00	0.00
a) Otro Instrumento 1				0.00		0.00	0.00	0.00	0.00	0.00
b) Otro Instrumento 2				0.00		0.00	0.00	0.00	0.00	0.00
c) Otro Instrumento 3				0.00		0.00	0.00	0.00	0.00	0.00
d) Otro Instrumento XX				0.00		0.00	0.00	0.00	0.00	0.00
C. Total de Obligaciones Diferentes de Financiamiento (C=A+B)				0.00		0.00	0.00	0.00	0.00	0.00



Formato 4 Balance Presupuestario - LDF

Municipio de Valle de Santiago, Gto., Gobierno del Estado de Guanajuato (a)
 Balance Presupuestario - LDF
 Del 1 de enero al 30 de septiembre de 2019 (b)
 (PESOS)

Concepto (c)	Estimado/ Aprobado (d)	Devengado	Recaudado/ Pagado
A. Ingresos Totales (A = A1+A2+A3)	418,473,491.61	320,731,097.15	320,731,097.15
A1. Ingresos de Libre Disposición	205,190,104.33	162,856,323.89	162,856,323.89
A2. Transferencias Federales Etiquetadas	213,283,387.28	157,874,773.26	157,874,773.26
A3. Financiamiento Neto	0.00	0.00	0.00
B. Egresos Presupuestarios1 (B = B1+B2)	416,866,348.77	232,544,788.68	229,787,685.62
B1. Gasto No Etiquetado (sin incluir Amortización de la Deuda Pública)	205,190,104.33	137,350,097.60	135,766,653.20
B2. Gasto Etiquetado (sin incluir Amortización de la Deuda Pública)	211,676,244.44	95,194,691.08	94,021,032.42
C. Remanentes del Ejercicio Anterior (C = C1 + C2)		56,380,091.52	56,380,091.52
C1. Remanentes de Ingresos de Libre Disposición aplicados en el periodo		23,324,264.46	23,324,264.46
C2. Remanentes de Transferencias Federales Etiquetadas aplicados en el periodo		33,055,827.06	33,055,827.06
I. Balance Presupuestario (I = A - B + C)	1,607,142.84	144,566,399.99	147,323,503.05
II. Balance Presupuestario sin Financiamiento Neto (II = I - A3)	1,607,142.84	144,566,399.99	147,323,503.05
III. Balance Presupuestario sin Financiamiento Neto y sin Remanentes del Ejercicio Anterior (III= II - C)	1,607,142.84	88,186,308.47	90,943,411.53

Concepto	Aprobado	Devengado	Pagado
E. Intereses, Comisiones y Gastos de la Deuda (E = E1+E2)	1,500,000.00	1,029,256.74	1,029,256.74
E1. Intereses, Comisiones y Gastos de la Deuda con Gasto No Etiquetado	0.00	0.00	0.00
E2. Intereses, Comisiones y Gastos de la Deuda con Gasto Etiquetado	1,500,000.00	1,029,256.74	1,029,256.74
IV. Balance Primario (IV = III + E)	3,107,142.84	89,215,565.21	91,972,668.27

Concepto	Estimado/ Aprobado	Devengado	Recaudado/ Pagado
F. Financiamiento (F = F1 + F2)	0.00	0.00	0.00
F1. Financiamiento con Fuente de Pago de Ingresos de Libre Disposición	0.00	0.00	0.00
F2. Financiamiento con Fuente de Pago de Transferencias Federales Etiquetadas	0.00	0.00	0.00
G. Amortización de la Deuda (G = G1 + G2)	1,607,142.84	1,205,357.13	1,205,357.13
G1. Amortización de la Deuda Pública con Gasto No Etiquetado	0.00	0.00	0.00
G2. Amortización de la Deuda Pública con Gasto Etiquetado	1,607,142.84	1,205,357.13	1,205,357.13
A3. Financiamiento Neto (A3 = F - G)	-1,607,142.84	-1,205,357.13	-1,205,357.13

Concepto	Estimado/ Aprobado	Devengado	Recaudado/ Pagado
A1. Ingresos de Libre Disposición	205,190,104.33	162,856,323.89	162,856,323.89
A3.1 Financiamiento Neto con Fuente de Pago de Ingresos de Libre Disposición (A3.1 = F1 - G1)	0.00	0.00	0.00
F1. Financiamiento con Fuente de Pago de Ingresos de Libre Disposición	0.00	0.00	0.00
G1. Amortización de la Deuda Pública con Gasto No Etiquetado	0.00	0.00	0.00
B1. Gasto No Etiquetado (sin incluir Amortización de la Deuda Pública)	205,190,104.33	137,350,097.60	135,766,653.20
C1. Remanentes de Ingresos de Libre Disposición aplicados en el periodo		23,324,264.46	23,324,264.46
V. Balance Presupuestario de Recursos Disponibles (V = A1 + A3.1 - B1 + C1)	0.00	48,830,490.75	50,413,935.15
VI. Balance Presupuestario de Recursos Disponibles sin Financiamiento Neto (VI = V - A3.1)	0.00	48,830,490.75	50,413,935.15

Concepto	Estimado/ Aprobado	Devengado	Recaudado/ Pagado
A2. Transferencias Federales Etiquetadas	213,283,387.28	157,874,773.3	157,874,773.3
A3.2 Financiamiento Neto con Fuente de Pago de Transferencias Federales Etiquetadas (A3.2 = F2 - G2)	-1,607,142.84	-1,205,357.13	-1,205,357.13
F2. Financiamiento con Fuente de Pago de Transferencias Federales Etiquetadas	0.00	0.00	0.00
G2. Amortización de la Deuda Pública con Gasto Etiquetado	1,607,142.84	1,205,357.13	1,205,357.13
B2. Gasto Etiquetado (sin incluir Amortización de la Deuda Pública)	211,676,244.44	95,194,691.08	94,021,032.42
C2. Remanentes de Transferencias Federales Etiquetadas aplicados en el periodo		33,055,827.06	33,055,827.06
VII. Balance Presupuestario de Recursos Etiquetados (VII = A2 + A3.2 - B2 + C2)	0.00	94,530,552.11	95,704,210.77
VIII. Balance Presupuestario de Recursos Etiquetados sin Financiamiento Neto (VIII = VII - A3.2)	1,607,142.84	95,735,909.24	96,909,567.90

[Handwritten signature]

[Handwritten signature]

Formato 5 Estado Analítico de Ingresos Detallado - LDF

Municipio de Valle de Santiago, Gto., Gobierno del Estado de Guanajuato (a)
 Estado Analítico de Ingresos Detallado - LDF
 Del 1 de enero al 30 de septiembre de 2019 (b)
 (PESOS)

Concepto (c)	Ingreso					Diferencia (e)
	Estimado (d)	Ampliaciones/ (Reducciones)	Modificado	Devengado	Recaudado	
Ingresos de Libre Disposición						
A. Impuestos	18,497,121.50	90,878.50	18,588,000.00	17,402,937.87	17,402,937.87	-1,094,183.63
B. Cuotas y Aportaciones de Seguridad Social	0.00	0.00	0.00	0.00	0.00	0.00
C. Contribuciones de Mejoras	5,935,390.84	-3,316,798.53	2,618,592.31	891,499.69	891,499.69	-5,043,891.15
D. Derechos	26,042,400.51	-288,500.51	25,753,900.00	17,550,199.51	17,550,199.51	-8,492,201.00
E. Productos	4,186,177.30	-80,177.30	4,106,000.00	3,395,083.80	3,395,083.80	-791,093.50
F. Aprovechamientos	2,185,220.64	277,799.31	2,463,019.95	1,859,383.67	1,859,383.67	-322,836.97
G. Ingresos por Ventas de Bienes y Servicios	0.00	0.00	0.00	0.00	0.00	0.00
H. Participaciones (H=H1+H2+H3+H4+H5+H6+H7+H8+H9+H10+H11)	142,969,580.00	7,619,031.90	150,588,611.90	119,784,005.31	119,784,005.31	-23,185,574.69
h1) Fondo General de Participaciones	96,482,794.72	5,460,488.28	101,943,283.00	81,544,836.73	81,544,836.73	-14,937,957.99
h2) Fondo de Fomento Municipal	23,396,183.20	594,299.80	23,990,483.00	19,242,084.17	19,242,084.17	-4,154,099.03
h3) Fondo de Fiscalización y Recaudación	7,758,422.88	-349,463.88	7,408,959.00	5,801,463.27	5,801,463.27	-1,956,959.61
h4) Fondo de Compensación	0.00	0.00	0.00	0.00	0.00	0.00
h5) Fondo de Extracción de Hidrocarburos	0.00	0.00	0.00	0.00	0.00	0.00
h6) Impuesto Especial Sobre Producción y Servicios	2,228,584.80	399,342.20	2,627,927.00	3,221,950.22	3,221,950.22	993,365.42
h7) 0.136% de la Recaudación Federal Participable	0.00	0.00	0.00	0.00	0.00	0.00
h8) 3.17% Sobre Extracción de Petróleo	0.00	0.00	0.00	0.00	0.00	0.00
h9) Gasolinas y Diésel	4,804,437.04	-208,689.04	4,595,748.00	3,061,595.92	3,061,595.92	-1,742,841.12
h10) Fondo del Impuesto Sobre la Renta	8,299,157.36	1,723,054.54	10,022,211.90	6,912,075.00	6,912,075.00	-1,387,082.36
h11) Fondo de Estabilización de los Ingresos de las Entidades Federativas	0.00	0.00	0.00	0.00	0.00	0.00
I. Incentivos Derivados de la Colaboración Fiscal (I=I1+I2+I3+I4+I5)	2,810,613.54	2,973,346	2,813,587.00	1,973,214.04	1,973,214.04	-837,399.50
i1) Tenencia o Uso de Vehículos	37,499.30	-37,499.30	0.00	10,873.32	10,873.32	-26,625.98
i2) Fondo de Compensación ISAN	279,602.96	-1,594.96	278,008.00	210,942.18	210,942.18	-66,660.78
i3) Impuesto Sobre Automóviles Nuevos	1,760,319.60	-30,277.60	1,730,042.00	1,090,201.58	1,090,201.58	-670,118.02
i4) Fondo de Compensación de Repesos-Intermedios	0.00	0.00	0.00	0.00	0.00	0.00
i5) Otros Incentivos Económicos	733,191.68	72,345.32	805,537.00	661,196.96	661,196.96	-71,994.72
J. Transferencias	0.00	0.00	0.00	0.00	0.00	0.00
K. Convenios	2563600	-2563600	0	0	0	-2,563,600.00
k1) Otros Convenios y Subsidios	2,563,600.00	-2,563,600.00	0.00	0.00	0.00	-2,563,600.00
L. Otros Ingresos de Libre Disposición (L=L1+L2)	0	0	0	0	0	0.00
l1) Participaciones en Ingresos Locales	0.00	0.00	0.00	0.00	0.00	0.00
l2) Otros Ingresos de Libre Disposición	0.00	0.00	0.00	0.00	0.00	0.00
I. Total de Ingresos de Libre Disposición (I=A+B+C+D+E+F+G+H+I+J+K+L)	205,190,104.33	1,741,606.83	206,931,711.16	162,856,323.89	162,856,323.89	-42,333,780.44
Ingresos Excedentes de Ingresos de Libre Disposición						0
Transferencias Federales Etiquetadas						
A. Aportaciones (A=a1+a2+a3+a4+a5+a6+a7+a8)	164,923,156.32	12,617,118.68	177,540,275.00	145,303,389.00	145,303,389.00	-19,619,767.32
a1) Fondo de Aportaciones para la Nómina Educativa y Gasto Operativo	0.00	0.00	0.00	0.00	0.00	0.00
a2) Fondo de Aportaciones para los Servicios de Salud	0.00	0.00	0.00	0.00	0.00	0.00
a3) Fondo de Aportaciones para la Infraestructura Social	76,026,484.56	4,961,375.44	80,987,860.00	72,889,074.00	72,889,074.00	-3,137,410.56
a4) Fondo de Aportaciones para el Fortalecimiento de los Municipios y de las Demarcaciones Territoriales del Distrito Federal	88,896,671.76	7,655,743.24	96,552,415.00	72,414,315.00	72,414,315.00	-16,482,356.76
a5) Fondo de Aportaciones Múltiples	0.00	0.00	0.00	0.00	0.00	0.00
a6) Fondo de Aportaciones para la Educación Tecnológica y de Adultos	0.00	0.00	0.00	0.00	0.00	0.00
a7) Fondo de Aportaciones para la Seguridad Pública de los Estados y del Distrito Federal	0.00	0.00	0.00	0.00	0.00	0.00
a8) Fondo de Aportaciones para el Fortalecimiento de las Entidades Federativas	0.00	0.00	0.00	0.00	0.00	0.00
B. Convenios (B=b1+b2+b3+b4)	44,483,485.26	-13,382,270.66	31,101,214.60	9,994,213	9,994,213	-34,489,272.26
b1) Convenios de Protección Social en Salud	0.00	0.00	0.00	0.00	0.00	0.00
b2) Convenios de Descentralización	0.00	0.00	0.00	0.00	0.00	0.00
b3) Convenios de Reasignación	0.00	0.00	0.00	0.00	0.00	0.00
b4) Otros Convenios y Subsidios	44,483,485.26	-13,382,270.66	31,101,214.60	9,994,213.00	9,994,213.00	-34,489,272.26
C. Fondos Distintos de Aportaciones (C=c1+c2)	0.00	0.00	0.00	0.00	0.00	0.00

Handwritten signature and notes in blue ink.

Formato 5 Estado Analítico de Ingresos Detallado - LDF

Municipio de Valle de Santiago, Gto., Gobierno del Estado de Guanajuato (a)
 Estado Analítico de Ingresos Detallado - LDF
 Del 1 de enero al 30 de septiembre de 2019 (b)
 (PESOS)

Concepto (c)	Ingreso					Diferencia (e)
	Estimado (d)	Ampliaciones/ (Reducciones)	Modificado	Devengado	Recaudado	
c1) Fondo para Entidades Federativas y Municipios Productores de Hidrocarburos	0.00	0.00	0.00	0.00	0.00	0.00
c2) Fondo Minero	0.00	0.00	0.00	0.00	0.00	0.00
D. Transferencias, Subsidios y Subvenciones, y Pensiones y Jubilaciones	245,845.70	-245,845.70	0.00	0.00	0.00	-245,845.70
E. Otras Transferencias Federales Etiquetadas	3,650,900.00	-713,920.00	2,916,980.00	2,577,171.26	2,577,171.26	-1,053,728.74
II. Total de Transferencias Federales Etiquetadas (II = A + B + C + D + E)	213,283,387.28	-1,724,917.68	211,558,469.60	157,874,773.26	157,874,773.26	-55,408,614.02
III. Ingresos Derivados de Financiamientos (III = A)	0.00	0.00	0.00	0.00	0.00	0.00
A. Ingresos Derivados de Financiamientos	0.00	0.00	0.00	0.00	0.00	0.00
IV. Total de Ingresos (IV = I + II + III)	418,473,491.61	16,689.15	418,490,180.76	320,731,097.15	320,731,097.15	-97,742,394.46
Datos Informativos						
1. Ingresos Derivados de Financiamientos con Fuente de Pago de Ingresos de Libre Disposición	0.00	46,481,757.62	46,481,757.62	23,324,264.46	23,324,264.46	23,324,264.46
2. Ingresos Derivados de Financiamientos con Fuente de Pago de Transferencias Federales Etiquetadas	0.00	56,217,515.88	56,217,515.88	33,055,827.06	33,055,827.06	33,055,827.06
3. Ingresos Derivados de Financiamientos (3 = 1 + 2)	0.00	102,699,273.50	102,699,273.50	56,380,091.52	56,380,091.52	56,380,091.52

[Handwritten signature]

[Handwritten signature]

Formato Estado Analítico del Ejercicio del Presupuesto de Egresos Detallado - LDF
(Clasificación por Objeto del Gasto)

Municipio de Valle de Santiago, Gto., Gobierno del Estado de Guanajuato (a)
Estado Analítico del Ejercicio del Presupuesto de Egresos Detallado - LDF
Clasificación por Objeto del Gasto (Capítulo y Concepto)
Del 1 de enero al 30 de septiembre de 2019 (b)
(PESOS)

Concepto (c)	Egresos					Subejercicio (e)
	Aprobado (d)	Ampliaciones/ (Reducciones)	Modificado	Devengado	Pagado	
I. Gasto No Etiquetado (I=A+B+C+D+E+F+G+H+I)	205,190,104.33	48,223,364.45	253,413,468.78	137,350,097.60	135,766,653.20	116,063,371.18
A. Servicios Personales (A=a1+a2+a3+a4+a5+a6+a7)	103,834,205.61	390,220.47	104,224,426.08	62,799,528.05	61,654,566.07	104,424,898.03
a1) Remuneraciones al Personal de Carácter Permanente	65,556,960.48	0.00	65,556,960.48	45,661,424.12	45,493,787.82	19,895,536.36
a2) Remuneraciones al Personal de Carácter Transitorio	1,840,200.00	1,090,220.47	2,930,420.47	1,259,930.49	1,259,930.49	1,167,048.98
a3) Remuneraciones Adicionales y Especiales	14,253,202.00	0.00	14,253,202.00	2,623,416.67	2,212,749.54	11,989,785.33
a4) Seguridad Social	5,000,000.00	-700,000.00	4,300,000.00	2,864,399.10	2,611,643.42	1,435,600.90
a5) Otras Prestaciones Sociales y Económicas	17,063,843.13	0.00	17,063,843.13	10,750,357.67	10,076,454.80	6,313,485.46
a6) Previsiones	0.00	0.00	0.00	0.00	0.00	0.00
a7) Pago de Estímulos a Servidores Públicos	120,000.00	0.00	120,000.00	0.00	0.00	120,000.00
B. Materiales y Suministros (B=b1+b2+b3+b4+b5+b6+b7+b8+b9)	11,074,550.00	5,893,692.70	16,968,242.70	4,257,860.69	4,191,735.99	12,710,382.01
b1) Materiales de Administración, Emisión de Documentos y Artículos Oficiales	2,635,216.00	326,206.32	2,961,422.32	1,179,949.99	1,178,506.61	1,781,472.33
b2) Alimentos y Utensilios	578,100.00	3,293.00	581,393.00	246,124.61	243,236.32	335,268.39
b3) Materias Primas y Materiales de Producción y Comercialización	3,000.00	-62.92	2,937.08	2,936.18	2,936.18	0.90
b4) Materiales y Artículos de Construcción y de Reparación	2,217,108.00	1,372,610.06	3,589,718.06	261,020.17	238,097.68	3,328,697.89
b5) Productos Químicos, Farmacéuticos y de Laboratorio	753,860.00	128,097.96	881,957.96	164,297.37	162,239.39	717,660.59
b6) Combustibles, Lubrificantes y Aditivos	2,774,854.00	3,170,159.26	5,945,013.26	1,838,880.30	1,802,065.74	4,106,132.96
b7) Vestuario, Blancos, Prendas de Protección y Artículos Deportivos	1,063,950.00	674,900.00	1,738,850.00	193,332.40	193,332.40	1,545,527.60
b8) Herramientas, Refacciones y Accesorios Menores	1,048,452.00	218,489.02	1,266,941.02	371,319.67	371,319.67	895,621.35
b9) Materiales y Suministros Para Seguridad	47,139,670.79	2,261,942.60	49,401,613.39	23,770,453.49	23,586,792.25	25,631,159.90
C. Servicios Generales (C=c1+c2+c3+c4+c5+c6+c7+c8+c9)	13,466,493.81	-103,743.81	13,362,750.00	8,991,798.75	8,989,198.78	4,370,951.25
c1) Servicios Básicos	472,020.00	45,587.11	517,607.11	358,627.11	358,627.11	158,980.00
c2) Servicios de Arrendamiento	5,565,390.00	5,975,965.21	11,541,355.21	4,095,550.01	4,001,545.25	7,445,905.20
c3) Servicios Profesionales, Científicos, Técnicos y Otros Servicios	364,020.00	46,500.00	410,520.00	211,285.39	211,285.39	199,234.61
c4) Servicios Financieros, Bancarios y Comerciales	566,558.00	137,636.46	704,194.46	207,393.56	195,125.55	496,800.90
c5) Servicios de Instalación, Reparación, Mantenimiento y Conservación	2,425,560.00	-5,980.00	2,419,580.00	1,072,828.17	1,061,228.17	1,346,751.83
c6) Servicios de Comunicación Social y Publicidad	396,800.00	54,826.55	451,626.55	149,153.26	123,993.76	302,473.29
c7) Servicios de Tránsito y Viáticos	1,615,040.00	1,207,981.92	2,823,021.92	1,264,038.66	1,264,038.66	1,558,983.26
c8) Servicios Oficiales	22,267,788.98	-5,096,830.84	17,170,958.14	7,419,878.58	7,381,749.58	9,751,079.56
c9) Otros Servicios Generales	34,913,492.00	8,033,382.35	42,946,874.35	24,588,488.94	24,458,483.74	18,358,385.41
D. Transferencias Internas y Asignaciones al Sector Público	13,859,200.00	0.00	13,859,200.00	10,394,399.97	10,394,800.03	3,464,800.03
d1) Transferencias al Resto del Sector Público	30,000.00	6,340,619.10	6,370,619.10	629,772.00	629,772.00	5,740,847.10
d2) Transferencias a Subvenciones	14,233,090.00	1,770,263.25	16,003,353.25	9,528,227.21	9,397,922.01	6,475,126.04
d3) Ayudas Sociales	6,519,162.00	0.00	6,519,162.00	3,862,089.76	3,862,089.76	2,657,072.24
d4) Pensiones y Jubilaciones	0.00	0.00	0.00	0.00	0.00	0.00
d5) Transferencias a Fideicomisos, Mandatos y Otros Análogos	0.00	0.00	0.00	0.00	0.00	0.00
d6) Transferencias a la Seguridad Social	0.00	0.00	0.00	0.00	0.00	0.00
d7) Donativos	0.00	0.00	0.00	0.00	0.00	0.00
d8) Transferencias al Exterior	272,040.00	-77,500.00	194,540.00	174,000.00	174,000.00	20,540.00
E. Bienes Muebles, Inmuebles e Intangibles (E=e1+e2+e3+e4+e5+e6+e7+e8+e9)	3,675,200.00	498,628.84	4,173,828.84	1,094,013.31	1,058,697.31	3,079,815.53
e1) Mobiliario y Equipo de Administración	1,330,380.00	299,375.85	1,629,755.85	727,157.90	691,841.90	902,597.95
e2) Mobiliario y Equipo Educativo y Recreativo	152,760.00	163,349.99	316,109.99	143,711.92	143,711.92	172,598.07
e3) Equipo e Instrumental Médico y de Laboratorio	0.00	0.00	0.00	0.00	0.00	0.00
e4) Vehículos y Equipo de Transporte	2,010,020.00	-210,020.00	1,800,000.00	0.00	0.00	1,800,000.00
e5) Equipo de Defensa y Seguridad	0.00	0.00	0.00	0.00	0.00	0.00
e6) Maquinaria, Otros Equipos y Herramientas	170,040.00	237,923.00	407,963.00	214,343.49	214,343.49	193,619.51
e7) Activos Biológicos	0.00	0.00	0.00	0.00	0.00	0.00
e8) Bienes Inmuebles	0.00	0.00	0.00	0.00	0.00	0.00
e9) Activos Intangibles	12,000.00	8,000.00	20,000.00	8,800.00	8,800.00	11,200.00
F. Inversión Pública (F=f1+f2+f3)	4,552,985.93	28,145,497.49	32,698,483.42	20,839,753.12	20,816,679.84	11,858,730.30
f1) Obra Pública en Bienes de Dominio Público	4,552,985.93	28,145,497.49	32,698,483.42	20,839,753.12	20,816,679.84	11,858,730.30
f2) Obra Pública en Bienes Propios	0.00	0.00	0.00	0.00	0.00	0.00
f3) Proyectos Productivos y Acciones de Fomento	0.00	0.00	0.00	0.00	0.00	0.00
G. Inversiones Financieras y Otras Provisiones (G=g1+g2+g3+g4+g5+g6+g7)	0.00	0.00	0.00	0.00	0.00	0.00
g1) Inversión para el Fomento de Actividades Productivas	0.00	0.00	0.00	0.00	0.00	0.00
g2) Acciones y Participaciones de Capital	0.00	0.00	0.00	0.00	0.00	0.00
g3) Compra de Títulos y Valores	0.00	0.00	0.00	0.00	0.00	0.00
g4) Concesión de Trámites	0.00	0.00	0.00	0.00	0.00	0.00

[Handwritten signature and notes in blue ink, including a large signature and some illegible text.]

Formato Estado Analítico del Ejercicio del Presupuesto de Egresos Detallado - LDF
(Clasificación por Objeto del Gasto)

Municipio de Valle de Santiago, Gto., Gobierno del Estado de Guanajuato (a)
Estado Analítico del Ejercicio del Presupuesto de Egresos Detallado - LDF
Clasificación por Objeto del Gasto (Capítulo y Concepto)
Del 1 de enero al 30 de septiembre de 2019 (b)
(PESOS)

Concepto (c)	Egresos					Subejercicio (e)
	Aprobado (d)	Ampliaciones/ (Reducciones)	Modificado	Devengado	Pagado	
II. Gasto Etiquetado (I=A+B+C+D+E+F+G+H+I)						
A. Servicios Personales (A=a1+a2+a3+a4+a5+a6+a7)						
a1) Remuneraciones al Personal de Carácter Permanente	213,283,387.28	54,492,598.20	267,775,985.48	96,400,048.21	95,226,389.55	171,375,937.27
a2) Remuneraciones al Personal de Carácter Transitorio	50,059,989.64	2,440,090.69	52,500,080.33	33,674,995.92	33,392,716.90	18,825,084.41
a3) Remuneraciones Adicionales y Especiales	33,421,334.64	562,880.02	33,984,214.66	24,424,858.66	24,424,858.66	9,559,356.00
a4) Seguridad Social	0.00	264,838.60	264,838.60	0.00	0.00	264,838.60
a5) Otras Prestaciones Sociales y Económicas	6,566,655.00	43,492.09	6,610,147.09	750,202.07	743,902.07	5,859,945.02
a6) Previsiones	5,000,000.00	-1,000,000.00	4,000,000.00	2,792,465.66	2,516,466.64	1,207,534.34
a7) Pago de Estímulos a Servidores Públicos	5,072,000.00	2,568,879.98	7,640,879.98	5,707,469.53	5,707,469.53	1,933,410.45
B. Materiales y Suministros (B=b1+b2+b3+b4+b5+b6+b7+b8+b9)	0.00	0.00	0.00	0.00	0.00	0.00
b1) Materiales de Administración, Emisión de Documentos y Artículos Oficiales	15,933,399.81	10,650,258.85	26,583,658.66	11,664,020.10	10,970,026.72	14,899,638.56
b2) Alimentos y Utensilios	471,920.00	705,701.00	1,177,621.00	259,418.65	258,449.20	446,282.35
b3) Materias Primas y Materiales de Producción y Comercialización	110,740.00	833,800.00	944,540.00	47,247.49	44,992.69	147,352.51
b4) Materiales y Artículos de Construcción y de Reparación	16,740.00	-16,000.00	740.00	0.00	0.00	740.00
b5) Productos Químicos, Farmacéuticos y de Laboratorio	2,941,030.00	5,176,587.30	8,117,617.30	451,038.08	300,408.06	7,666,584.22
b6) Combustibles, Lubricantes y Aditivos	249,740.00	-61,000.00	188,740.00	6,364.54	6,364.54	182,375.46
b7) Vestuario, Blancos, Prendas de Protección y Artículos Deportivos	9,015,480.00	1,122,000.00	10,137,480.00	7,704,470.43	7,355,005.67	2,433,009.57
b8) Materiales y Suministros Para Seguridad	434,400.00	1,829,087.08	2,263,487.08	1,682,461.20	1,682,461.20	581,025.88
b9) Herramientas, Refacciones y Accesorios Menores	50,700.00	2,089,012.92	2,139,712.92	1,682,461.20	1,682,461.20	2,139,712.92
C. Servicios Generales (C=c1+c2+c3+c4+c5+c6+c7+c8+c9)	2,642,649.81	192,930.55	2,835,580.36	1,533,024.71	1,322,345.36	1,302,555.65
c1) Servicios Básicos	18,289,874.01	1,504,967.89	19,794,841.90	11,438,796.59	11,261,410.33	8,356,045.31
c2) Servicios de Arrendamiento	3,000.00	1,198,593.00	1,201,593.00	6,001.00	5,736.00	1,195,592.00
c3) Servicios Profesionales, Científicos, Técnicos y Otros Servicios	33,060.00	1,125,000.00	1,158,060.00	823,025.96	823,025.96	335,034.04
c4) Servicios Financieros, Bancarios y Comerciales	2,607,894.54	2,767,874.89	5,375,769.43	1,525,081.29	1,494,147.95	3,850,688.14
c5) Servicios de Instalación, Reparación, Mantenimiento y Conservación	1,605,040.00	-93,343.31	1,571,696.69	745,274.70	745,274.70	826,421.99
c6) Servicios de Comunicación Social y Publicidad	1,428,000.00	545,500.00	1,973,500.00	402,519.94	342,291.02	1,570,980.00
c7) Servicios de Traslado y Viáticos	0.00	30,000.00	30,000.00	0.00	0.00	30,000.00
c8) Servicios Oficiales	35,820.00	18,000.00	53,820.00	14,327.00	12,713.00	39,493.00
c9) Otros Servicios Generales	0.00	20,000.00	20,000.00	0.00	0.00	20,000.00
D. Transferencias, Asignaciones, Subsidios y Otras Ayudas (D=d1+d2+d3+d4+d5+d6+d7+d8+d9)	12,577,059.47	-4,166,656.69	8,410,402.78	7,922,566.70	7,838,221.70	487,836.08
d1) Transferencias Internas y Asignaciones al Sector Público	200,000.00	10,641,734.47	10,841,734.47	562,596.32	562,596.32	10,279,138.15
d2) Transferencias al Resto del Sector Público	0.00	0.00	0.00	0.00	0.00	0.00
d3) Subsidios y Subvenciones	0.00	0.00	0.00	0.00	0.00	0.00
d4) Ayudas Sociales	200,000.00	7,247,564.37	7,447,564.37	562,596.32	562,596.32	2,831,573.78
d5) Pensiones y Jubilaciones	0.00	0.00	0.00	0.00	0.00	0.00
d6) Transferencias a Fideicomisos, Mandatos y Otros Análogos	0.00	0.00	0.00	0.00	0.00	0.00
d7) Transferencias a la Seguridad Social	0.00	0.00	0.00	0.00	0.00	0.00
d8) Donativos	0.00	0.00	0.00	0.00	0.00	0.00
d9) Transferencias al Exterior	0.00	0.00	0.00	0.00	0.00	0.00
E. Bienes Muebles, Inmuebles e Intangibles (E=e1+e2+e3+e4+e5+e6+e7+e8+e9)	4,204,048.66	4,138,774.60	8,342,823.26	4,020,738.94	4,020,738.94	4,322,075.66

[Handwritten signature and notes in blue ink]

Formato Estado Analítico del Ejercicio del Presupuesto de Egresos Detallado - LDF
(Clasificación por Objeto del Gasto)

Municipio de Valle de Santiago, Gto., Gobierno del Estado de Guanajuato (a)
Estado Analítico del Ejercicio del Presupuesto de Egresos Detallado - LDF
Clasificación por Objeto del Gasto (Capítulo y Concepto)
Del 1 de enero al 30 de septiembre de 2019 (b)
(PESOS)

Concepto (c)	Egresos					Subejercicio (e)
	Aprobado (d)	Ampliaciones/ (Reducciones)	Modificado	Devengado	Pagado	
e1) Mobiliario y Equipo de Administración	240,600.00	444,374.60	684,974.60	96,803.97	96,803.97	588,170.63
e2) Mobiliario y Equipo Educativo, Recreativo	25,800.00	91,000.00	116,800.00	0.00	0.00	116,800.00
e3) Equipo e Instrumental Médico y de Laboratorio	0.00	0.00	0.00	0.00	0.00	0.00
e4) Vehículos y Equipo de Transporte	3,824,000.00	2,441,500.00	6,265,500.00	3,910,499.99	3,910,499.99	2,355,000.01
e5) Equipo de Defensa y Seguridad	0.00	2,000.00	2,000.00	0.00	0.00	2,000.00
e6) Maquinaria, Otros Equipos y Herramientas	113,640.00	58,100.00	171,740.00	13,434.98	13,434.98	158,305.02
e7) Activos Biológicos	0.00	0.00	0.00	0.00	0.00	0.00
e8) Bienes Inmuebles	0.00	1,100,000.00	1,100,000.00	0.00	0.00	1,100,000.00
e9) Activos Intangibles	0.00	1,800.00	1,800.00	0.00	0.00	1,800.00
F. Inversión Pública (F=f1+f2+f3)	121,488,940.98	25,079,459.51	146,568,400.49	32,784,286.47	32,784,286.47	113,784,114.02
f1) Obra Pública en Bienes de Dominio Público	121,488,940.98	25,079,459.51	146,568,400.49	32,784,286.47	32,784,286.47	113,784,114.02
f2) Obra Pública en Bienes Propios	0.00	0.00	0.00	0.00	0.00	0.00
f3) Proyectos Productivos y Acciones de Fomento	0.00	0.00	0.00	0.00	0.00	0.00
G. Inversiones Financieras y Otras Provisiones (G=g1+g2+g3+g4+g5+g6+g7)	0.00	0.00	0.00	0.00	0.00	0.00
g1) Inversiones Para el Fomento de Actividades Productivas	0.00	0.00	0.00	0.00	0.00	0.00
g2) Acciones y Participaciones de Capital	0.00	0.00	0.00	0.00	0.00	0.00
g3) Compra de Títulos y Valores	0.00	0.00	0.00	0.00	0.00	0.00
g4) Concesión de Préstamos	0.00	0.00	0.00	0.00	0.00	0.00
g5) Inversiones en Fideicomisos, Mandatos y Otros Análogos	0.00	0.00	0.00	0.00	0.00	0.00
Fideicomiso de Desastres Naturales (Informativo)	0.00	0.00	0.00	0.00	0.00	0.00
g6) Otras Inversiones Financieras	0.00	0.00	0.00	0.00	0.00	0.00
g7) Provisiones para Contingencias y Otras Erogaciones Especiales	0.00	0.00	0.00	0.00	0.00	0.00
H. Participaciones y Aportaciones (H=h1+h2+h3)	0.00	37,312.19	37,312.19	0.00	0.00	37,312.19
h1) Participaciones	0.00	0.00	0.00	0.00	0.00	0.00
h2) Aportaciones	0.00	0.00	0.00	0.00	0.00	0.00
h3) Convenios	0.00	37,312.19	37,312.19	0.00	0.00	37,312.19
I. Deuda Pública (I=i1+i2+i3+i4+i5+i6+i7)	3,107,142.84	0.00	3,107,142.84	2,234,613.87	2,234,613.87	37,312.19
i1) Amortización de la Deuda Pública	1,607,142.84	0.00	1,607,142.84	1,205,357.13	1,205,357.13	872,528.97
i2) Intereses de la Deuda Pública	1,500,000.00	0.00	1,500,000.00	1,029,256.74	1,029,256.74	401,785.71
i3) Comisiones de la Deuda Pública	0.00	0.00	0.00	0.00	0.00	470,743.26
i4) Gastos de la Deuda Pública	0.00	0.00	0.00	0.00	0.00	0.00
i5) Costo por Coberturas	0.00	0.00	0.00	0.00	0.00	0.00
i6) Apoyos Financieros	0.00	0.00	0.00	0.00	0.00	0.00
i7) Adeudos de Ejercicios Fiscales Anteriores (ADEFAS)	0.00	0.00	0.00	0.00	0.00	0.00
III. Total de Egresos (III = I + II)	418,473,491.61	102,715,962.65	521,189,454.26	233,750,145.81	230,993,042.75	287,439,308.45

[Handwritten signature and scribbles in blue ink]

Formato 6 b) Estado Analítico del Ejercicio del Presupuesto de Egresos Detallado - LDF
(Clasificación Administrativa)

Municipio de Valle de Santiago, Gto., Gobierno del Estado de Guanajuato (a)						
Estado Analítico del Ejercicio del Presupuesto de Egresos Detallado - LDF						
Clasificación Administrativa						
Del 1 de enero al 30 de septiembre de 2019 (b)						
Concepto (c)	Egresos					
	Aprobado (d)	Ampliaciones/ (Reducciones)	Modificado	Devengado	Pagado	Subejercicio (e)
I. Gasto No Etiquetado (I=A+B+C+D+E+F+G+H)	205,190,104.33	48,223,364.45	253,413,468.78	137,350,097.60	135,766,653.20	116,063,371.18
31111-0101 PRESIDENTE	1,836,277.47	0.00	1,836,277.47	1,216,632.43	1,216,632.43	619,645.04
31111-0102 SINDICO	1,930,126.91	175,000.00	2,105,126.91	1,179,979.10	1,177,582.23	925,147.81
31111-0103 REGIDORES	11,257,489.83	0.00	11,257,489.83	7,349,462.41	7,298,488.76	3,908,027.42
31111-0201 DESPACHO DEL PRESIDENTE	4,251,024.80	30,000.00	4,281,024.80	1,219,585.11	1,193,709.64	3,061,439.69
31111-0301 DESP SRO PARTICULAR	9,120,423.40	100,000.00	9,220,423.40	5,301,253.43	5,249,978.23	3,919,169.97
31111-0303 COMUNICACION SOCIAL	3,640,056.76	250,000.00	3,890,056.76	1,751,242.84	1,739,112.84	2,138,813.92
31111-0401 DESP SRO AYUNTAMIENTO	1,777,735.52	115,000.00	1,892,735.52	1,029,335.47	1,028,133.47	863,400.05
31111-0402 DIR REGTOS FISCALIZA	3,442,116.72	57,500.00	3,499,616.72	2,246,615.62	2,246,615.62	1,253,001.10
31111-0403 DEPARTAMENTO JURIDICO	2,485,638.16	-138,381.86	2,347,256.30	961,804.57	867,899.81	1,385,451.73
31111-0404 RECLUTTO Y EXTRANJER	124,953.08	0.00	124,953.08	82,811.07	82,811.07	42,142.01
31111-0405 UNID ACCESO A INFORM	609,082.00	7,000.00	616,082.00	301,057.54	301,057.54	315,024.46
31111-0406 JUZGADO ADMISTIVO	452,480.96	0.00	452,480.96	294,107.01	294,107.01	158,373.95
31111-0407 ARCHIVO HISTORICO	276,877.56	0.00	276,877.56	172,134.37	172,134.37	104,743.19
31111-0501 DESPACHO DEL TESORERO	57,453,862.88	-10,297,994.91	47,155,867.97	27,187,693.36	26,896,028.68	19,968,174.61
31111-0502 CONTABILIDAD	4,321,374.24	-172,500.00	4,148,874.24	2,398,212.34	2,397,952.34	1,750,661.90
31111-0503 CATASTRO Y PREDIAL	1,228,650.64	0.00	1,228,650.64	763,851.88	763,192.58	464,798.76
31111-0504 CONTROL PATRIMONIAL	634,774.96	50,000.00	684,774.96	430,700.77	430,700.77	254,074.19
31111-0505 DEPARTAMENTO DE INFO	1,071,895.24	22,000.00	1,093,895.24	675,372.28	675,372.28	418,522.96
31111-0601 DESPACHO DEL CONTRALOR	702,082.76	1,200.00	703,282.76	457,924.37	457,924.37	245,358.39
31111-0602 AUD GUB Y REVCTA PUB	649,292.40	-1,200.00	648,092.40	300,157.99	300,157.99	347,934.41
31111-0603 ASUNTOS JURI ADMITIVO	676,588.88	0.00	676,588.88	395,230.20	395,230.20	281,358.68
31111-0604 EVAL Y CONTR DE OBRA	490,078.00	0.00	490,078.00	276,965.34	276,965.34	213,112.66
31111-0605 QUEJAS, DEN Y SUG	274,957.68	0.00	274,957.68	180,440.61	180,440.61	94,517.07
31111-0701 DESP DIR OBRA PUBLICA	1,267,009.76	-50,000.00	1,217,009.76	671,776.00	671,776.00	545,233.76
31111-0702 PRESPTOS Y PROYECTOS	893,318.32	0.00	893,318.32	506,381.09	506,381.09	386,937.23
31111-0703 CONTROL DE OBRA	2,862,638.00	44,294,412.01	47,157,050.01	24,767,302.07	24,744,228.79	22,389,747.94
31111-0705 DEPARTAMENTO DE MATE	4,805,093.32	0.00	4,805,093.32	2,965,043.58	2,965,043.58	1,840,049.74
31111-0706 AREA DE CONSTRUCCION	1,760,857.44	210,000.00	1,970,857.44	1,154,719.52	1,154,719.52	816,137.92
31111-0801 DESP DIR SER PUBLICOS	1,148,371.36	101,000.00	1,249,371.36	748,437.17	748,437.17	500,934.19
31111-0802 ALUMBRADO PUBLICO	3,962,689.68	0.00	3,962,689.68	1,514,316.25	1,514,316.25	2,448,373.43
31111-0803 DEPARTAMENTO DE LIMPIA	7,295,267.76	0.00	7,295,267.76	4,474,797.71	4,451,875.22	2,820,470.05
31111-0804 PARQUES Y JARDINES	3,700,515.56	-11,000.00	3,689,515.56	2,300,355.52	2,300,355.52	1,389,160.04
31111-0805 RASTRO MUNICIPAL	3,453,268.28	262,500.00	3,715,768.28	2,198,853.96	2,198,853.96	1,516,914.32
31111-0806 MERCADO MUNICIPAL	2,199,931.92	11,000.00	2,210,931.92	1,338,961.55	1,338,961.55	871,970.37
31111-0807 PANTEONES	2,173,933.96	-115,500.00	2,058,433.96	1,086,929.03	1,086,929.03	971,504.93
31111-0901 DESP DIR DES SOC RUR	5,562,732.52	9,025,119.10	14,587,851.62	3,958,780.82	3,958,780.82	10,629,070.80
31111-0902 ENLACE MPAL PROSPERA	3,658,343.84	0.00	3,658,343.84	3,303,881.73	3,303,881.73	354,462.11
31111-0903 DEPARTAMENTO DE SALUD	502,823.44	11,000.00	513,823.44	269,149.68	269,149.68	244,673.76
31111-0904 COPLADEM	1,006,002.36	-143,000.00	863,002.36	447,355.74	447,355.74	415,646.62
31111-1001 DES DIR DES INT MUJE	934,399.36	0.00	934,399.36	584,415.55	584,415.55	349,983.81

Handwritten signatures and notes:
 - A large signature on the right side of the page.
 - A signature at the bottom right, possibly reading "M. J. ...".
 - A signature at the bottom left, possibly reading "M. J. ...".
 - A signature at the bottom center, possibly reading "M. J. ...".

Formato 6 b) Estado Analítico del Ejercicio del Presupuesto de Egresos Detallado - LDF
(Clasificación Administrativa)

Municipio de Valle de Santiago, Gro., Gobierno del Estado de Guanajuato (a) Estado Analítico del Ejercicio del Presupuesto de Egresos Detallado - LDF Clasificación Administrativa Del 1 de enero al 30 de septiembre de 2019 (b) (PESOS)						
Concepto (c)	Egresos					
	Aprobado (d)	Ampliaciones/ (Reducciones)	Modificado	Devengado	Pagado	Subejercicio (e)
31111-1201 DESP DIR DES ECONMCO	1,338,243.92	0.00	1,338,243.92	721,460.06	721,460.06	616,783.86
31111-1202 SERVS EMPRESARIALES	318,959.32	0.00	318,959.32	153,480.38	153,480.38	165,478.94
31111-1301 DES DIR DES URB ECOL	2,810,561.88	0.00	2,810,561.88	1,504,264.68	1,504,264.68	1,306,297.20
31111-1401 DES DIR EDU CCO DEVO	3,991,016.04	175,000.00	4,166,016.04	3,670,042.28	3,594,942.28	495,973.76
31111-1403 DEPARTAMENTO DE BIBL	774,047.88	0.00	774,047.88	491,944.04	491,944.04	282,103.84
31111-1406 AUDITORIO	386,573.00	0.00	386,573.00	188,989.36	188,989.36	197,583.64
31111-1501 DESP OFICIAL MAYOR	13,232,798.80	1,363,500.00	14,596,298.80	5,002,356.38	4,978,824.78	9,593,942.42
31111-1503 ADQUISICIONES	1,408,183.32	30,003.00	1,438,186.32	692,058.31	692,058.31	746,128.01
31111-1504 RECURSOS HUMANOS	14,786,068.56	0.00	14,786,068.56	7,883,276.57	6,991,070.27	6,902,791.99
31111-1701 DIRECCIÓN COMISIÓN M	1,706,305.20	112,600.00	1,818,905.20	889,421.61	889,421.61	929,483.59
31111-1703 DEPARTAMENTO DE UNID	3,023,083.48	92,000.00	3,115,083.48	1,908,801.99	1,908,801.99	1,206,281.49
31111-1704 DEPARTAMENTO DE GIMN	1,004,833.24	9,800.00	1,014,633.24	654,200.88	654,200.88	360,432.36
31111-1801 DIRECCIÓN DE TURISMO	1,195,110.92	2,647,307.11	3,842,418.03	3,262,203.96	3,245,935.16	580,214.07
31111-1901 DIRECCIÓN DE ECOLOGIA	1,685,032.24	0.00	1,685,032.24	1,023,842.85	1,023,842.85	661,189.39
31111-2001 INSTITUTO MUNICIPAL	734,524.64	0.00	734,524.64	415,227.30	415,227.30	319,297.34
31111-2101 INSTITUTO DE PLANEACIÓN	899,724.16	0.00	899,724.16	424,499.87	424,499.87	475,224.29
II. Gasto Etiquetado (II=A+B+C+D+E+F+G+H)	213,283,387.28	54,492,598.20	267,775,985.48	96,400,048.21	95,226,389.55	171,375,937.27
31111-0501 DESPACHO DEL TESORERO	15,419,642.31	-4,316,000.00	11,103,642.31	9,864,258.93	9,841,296.93	1,239,383.38
31111-0703 CONTROL DE OBRA	123,769,735.52	31,249,201.65	155,018,937.17	33,733,833.72	33,733,833.72	121,285,103.45
31111-0802 ALUMBRADO PUBLICO	4,207,960.00	4,569,316.10	8,777,276.10	68,075.88	68,075.88	8,809,200.22
31111-0803 DEPARTAMENTO DE LIMPIA	2,000,000.00	1,100,000.00	3,100,000.00	1,814,999.99	1,814,999.99	1,285,000.01
31111-0807 PANTEONES	284,040.00	0.00	284,040.00	121,881.33	108,381.33	162,158.67
31111-0901 DESP DIR DES SOC RUR	0.00	5,812,994.31	5,812,994.31	562,596.32	562,596.32	5,250,397.99
31111-1001 DES DIR DES INT MUJE	0.00	199,020.00	199,020.00	0.00	0.00	199,020.00
31111-1501 DESP OFICIAL MAYOR	13,510,479.81	1,100,000.00	14,610,479.81	9,709,475.51	9,066,830.89	4,901,004.30
31111-1701 DIRECCIÓN COMISIÓN M	0.00	20,000.00	20,000.00	0.00	0.00	20,000.00
31111-1801 DIRECCIÓN DE TURISMO	0.00	360,446.00	360,446.00	80,000.00	80,000.00	280,446.00
31111-2201 COMISARIA DE SEGURI	42,665,799.20	11,222,287.91	53,888,087.11	32,518,459.86	32,142,218.98	21,369,627.25
31111-2202 COORDINACIÓN DE PROT	2,141,117.80	2,129,767.15	4,270,884.95	2,168,482.92	2,065,122.92	2,102,402.03
31111-2203 COORDINACIÓN DE TRAN	7,704,321.56	927,000.00	8,631,321.56	4,783,174.09	4,768,375.93	3,848,147.47
31111-2204 CARCEL MUNICIPAL	414,436.00	18,565.08	433,001.08	231,040.33	230,887.33	201,960.75
31111-2205 COORDINACIÓN DE MOVI	1,165,855.08	0.00	1,165,855.08	743,769.33	743,769.33	422,085.75
III. Total de Egresos (III = I + II)	418,473,491.61	102,715,962.7	521,189,454.31	233,750,145.8	230,993,042.8	287,439,908.5

Handwritten signatures and initials in blue ink:
 - A large signature on the right side of the page.
 - A signature at the bottom right, possibly reading "Blond Al ad".
 - A signature at the bottom right, possibly reading "Munini".
 - A signature at the bottom right, possibly reading "me eng".
 - A signature at the bottom right, possibly reading "card".

Formato 6 c) Estado Analítico del Ejercicio del Presupuesto de Egresos Detallado -LDF
(Clasificación Funcional)

Municipio de Valle de Santiago, Gto., Gobierno del Estado de Guanajuato (a)
Estado Analítico del Ejercicio del Presupuesto de Egresos Detallado - LDF
Clasificación Funcional (Finalidad y Función)
Del 1 de enero al 30 de septiembre de 2019 (b)
(PESOS)

Concepto (c)	Egresos					Subejercicio (e)
	Aprobado (d)	Ampliaciones / (Reducciones)	Modificado	Devengado	Pagado	
I. Gasto No Etiquetado (I=A+B+C+D)	205,190,104.33	48,223,364.45	253,413,468.78	137,350,097.60	135,766,653.20	116,063,371.18
A. Gobierno (A=a1+a2+a3+a4+a5+a6+a7+a8)	132,626,224.49	-4,754,873.77	127,871,350.72	68,265,872.93	66,871,068.30	59,605,477.79
a1) Legislación	13,187,616.74	175,000.00	13,362,616.74	8,529,441.51	8,476,070.99	4,833,175.23
a2) Justicia	452,480.96	0.00	452,480.96	294,107.01	294,107.01	158,373.95
a3) Coordinación de la Política de Gobierno	38,014,284.03	5,231,618.14	43,245,902.17	19,170,021.45	18,139,631.32	24,075,880.72
a4) Relaciones Exteriores	0.00	0.00	0.00	0.00	0.00	0.00
a5) Asuntos Financieros y Hacendarios	63,003,887.76	-10,470,494.91	52,533,392.85	30,349,757.58	30,057,173.60	22,183,635.27
a6) Seguridad Nacional	0.00	0.00	0.00	0.00	0.00	0.00
a7) Asuntos de Orden Público y de Seguridad Interior	17,967,955.00	0.00	18,276,958.00	9,922,545.38	9,904,085.38	8,354,412.62
a8) Otros Servicios Generales	66,269,448.96	309,003.00	111,989,568.08	64,717,999.76	64,545,628.79	47,271,568.32
B. Desarrollo Social (B=b1+b2+b3+b4+b5+b6+b7)	8,980,300.00	787,000.00	9,767,300.00	5,498,640.56	5,475,718.07	4,268,659.44
b1) Protección Ambiental	35,193,165.12	44,649,762.01	79,842,927.13	44,155,512.13	44,132,438.85	35,687,415.00
b2) Vivienda y Servicios a la Comunidad	502,823.44	11,000.00	513,823.44	269,149.68	269,149.68	244,673.76
b3) Salud	10,517,745.00	800,207.11	11,317,952.11	7,368,026.66	7,368,026.66	3,949,925.45
b4) Recreación, Cultura y Otras Manifestaciones Sociales	3,991,016.04	272,150.00	4,263,166.04	3,670,042.28	3,594,942.28	593,123.76
b5) Educación	7,084,399.36	-800,000.00	6,284,399.36	3,756,628.45	3,705,353.25	2,527,770.91
b6) Protección Social	0.00	0.00	0.00	0.00	0.00	0.00
b7) Otros Asuntos Sociales	6,294,430.88	7,258,119.10	13,552,549.98	4,366,224.91	4,349,956.11	9,186,325.07
C. Desarrollo Económico (C=c1+c2+c3+c4+c5+c6+c7+c8+c9)	5,099,319.96	57,500.00	5,156,819.96	3,121,556.06	3,121,556.06	2,035,263.90
c1) Asuntos Económicos, Comerciales y Laborales en General	0.00	7,200,619.10	7,200,619.10	629,772.00	629,772.00	6,570,847.10
c2) Agropecuaria, Silvicultura, Pesca y Caza	0.00	0.00	0.00	0.00	0.00	0.00
c3) Combustibles y Energía	0.00	0.00	0.00	0.00	0.00	0.00
c4) Minería, Manufacturas y Construcción	0.00	0.00	0.00	0.00	0.00	0.00
c5) Transporte	0.00	0.00	0.00	0.00	0.00	0.00
c6) Comunicaciones	0.00	0.00	0.00	0.00	0.00	0.00
c7) Turismo	1,195,110.92	0.00	1,195,110.92	614,896.85	598,628.05	580,214.07
c8) Ciencia, Tecnología e Innovación	0.00	0.00	0.00	0.00	0.00	0.00
c9) Otras Industrias y Otros Asuntos Económicos	0.00	0.00	0.00	0.00	0.00	0.00
D. Otras No Clasificadas en Funciones Anteriores	0.00	0.00	0.00	0.00	0.00	0.00
(D=d1+d2+d3+d4)	0.00	0.00	0.00	0.00	0.00	0.00
d1) Transacciones de la Deuda Pública / Costo Financiero de la	0.00	0.00	0.00	0.00	0.00	0.00
d2) Transferencias, Participaciones y Aportaciones Entre Diferentes	0.00	0.00	0.00	0.00	0.00	0.00
Niveles y Órdenes de Gobierno	0.00	0.00	0.00	0.00	0.00	0.00
d3) Saneamiento del Sistema Financiero	0.00	0.00	0.00	0.00	0.00	0.00
d4) Adeudos de Ejercicios Fiscales Anteriores	0.00	0.00	0.00	0.00	0.00	0.00
II: Gasto Etiquetado (II=A+B+C+D)	213,283,387.28	54,492,598.20	267,775,985.48	96,400,048.21	95,226,389.55	171,375,937.27
A. Gobierno (A=a1+a2+a3+a4+a5+a6+a7+a8)	79,914,508.92	11,081,620.14	90,996,129.06	57,784,047.10	56,623,888.44	33,212,081.96
a1) Legislación	0.00	0.00	0.00	0.00	0.00	0.00
a2) Justicia	0.00	0.00	0.00	0.00	0.00	0.00
a3) Coordinación de la Política de Gobierno	13,510,479.81	1,100,000.00	14,610,479.81	9,709,475.51	9,066,830.89	4,901,004.30
a4) Relaciones Exteriores	0.00	0.00	0.00	0.00	0.00	0.00
a5) Asuntos Financieros y Hacendarios	12,312,499.47	-4,316,000.00	7,996,499.47	7,629,645.06	7,606,683.06	366,854.41
a6) Seguridad Nacional	0.00	0.00	0.00	0.00	0.00	0.00
a7) Asuntos de Orden Público y de Seguridad Interior	54,091,529.64	14,297,620.14	68,389,149.78	40,444,926.53	39,950,374.49	27,944,223.25

[Handwritten signatures and initials in blue ink, including a large signature at the bottom right.]

Formato 6 c) Estado Analítico del Ejercicio del Presupuesto de Egresos Detallado -LDF
(Clasificación Funcional)

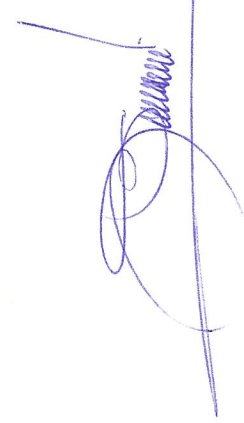


Municipio de Valle de Santiago, Gto., Gobierno del Estado de Guanajuato (a)
 Estado Analítico del Ejercicio del Presupuesto de Egresos Detallado - LDF
 Clasificación Funcional (Finalidad y Función)
 Del 1 de enero al 30 de septiembre de 2019 (b)
 (PESOS)

Concepto (c)	Egresos					Subejercicio (e)
	Aprobado (d)	Ampliaciones / (Reducciones)	Modificado	Devengado	Pagado	
a8) Otros Servicios Generales	0.00	0.00	0.00	0.00	0.00	0.00
B. Desarrollo Social (B=b1+b2+b3+b4+b5+b6+b7)	130,261,735.52	38,796,361.96	169,058,097.48	35,738,790.92	35,725,290.92	133,319,306.56
b1) Protección Ambiental	2,000,000.00	5,056,283.49	7,056,283.49	3,834,527.97	3,834,527.97	3,221,755.52
b2) Vivienda y Servicios a la Comunidad	128,261,735.52	23,321,922.15	151,583,657.67	26,217,271.28	26,203,771.28	125,366,386.39
b3) Salud	0.00	0.00	0.00	0.00	0.00	0.00
b4) Recreación, Cultura y Otras Manifestaciones Sociales	0.00	2,717,734.65	2,717,734.65	1,533,599.07	1,533,599.07	1,184,135.58
b5) Educación	0.00	7,501,401.67	7,501,401.67	4,153,392.60	4,153,392.60	3,348,009.07
b6) Protección Social	0.00	0.00	0.00	0.00	0.00	0.00
b7) Otros Asuntos Sociales	0.00	199,020.00	199,020.00	0.00	0.00	199,020.00
C. Desarrollo Económico (C=c1+c2+c3+c4+c5+c6+c7+c8+c9)	0.00	4,614,616.10	4,614,616.10	642,596.32	642,596.32	3,972,019.78
c1) Asuntos Económicos, Comerciales y Laborales en General	0.00	0.00	0.00	0.00	0.00	0.00
c2) Agropecuaria, Silvicultura, Pesca y Caza	0.00	4,254,170.10	4,254,170.10	562,596.32	562,596.32	3,691,573.78
c3) Combustibles y Energía	0.00	0.00	0.00	0.00	0.00	0.00
c4) Minería, Manufacturas y Construcción	0.00	0.00	0.00	0.00	0.00	0.00
c5) Transporte	0.00	0.00	0.00	0.00	0.00	0.00
c6) Comunicaciones	0.00	0.00	0.00	0.00	0.00	0.00
c7) Turismo	0.00	360,446.00	360,446.00	80,000.00	80,000.00	280,446.00
c8) Ciencia, Tecnología e Innovación	0.00	0.00	0.00	0.00	0.00	0.00
c9) Otras Industrias y Otros Asuntos Económicos	0.00	0.00	0.00	0.00	0.00	0.00
D. Otras No Clasificadas en Funciones Anteriores (D=d1+d2+d3+d4)	3,107,142.84	0.00	3,107,142.84	2,234,613.87	2,234,613.87	872,528.97
d1) Transacciones de la Deuda Pública / Costo Financiero de la	3,107,142.84	0.00	3,107,142.84	2,234,613.87	2,234,613.87	872,528.97
d2) Transferencias, Participaciones y Aportaciones Entre Diferentes Niveles y Órdenes de Gobierno	0.00	0.00	0.00	0.00	0.00	0.00
d3) Saneamiento del Sistema Financiero	0.00	0.00	0.00	0.00	0.00	0.00
d4) Adeudos de Ejercicios Fiscales Anteriores	0.00	0.00	0.00	0.00	0.00	0.00
III. Total de Egresos (III = I + II)	418,473,491.61	102,715,962.65	521,189,454.26	233,750,145.81	230,993,042.75	287,439,308.45

Handwritten signature and initials in blue ink.

Formato 6 d) Estado Analítico del Ejercicio del Presupuesto de Egresos Detallado - LDF
(Clasificación de Servicios Personales por Categoría)

Municipio de Valle de Santiago, Gto., Gobierno del Estado de Guanajuato (a) Estado Analítico del Ejercicio del Presupuesto de Egresos Detallado - LDF Clasificación de Servicios Personales por Categoría Del 1 de enero al 30 de septiembre de 2019 (b) (PESOS)						
Concepto (c)	Egresos					
	Aprobado (d)	Ampliaciones / (Reducciones)	Modificado	Devengado	Pagado	Subejercicio (e)
I. Gasto No Etiquetado (I=A+B+C+D+E+F)						
A. Personal Administrativo	103,834,205.61	390,220.47	104,224,426.08	62,799,528.05	61,654,566.07	41,424,898.03
B. Magisterio	103,834,205.61	390,220.47	104,224,426.08	62,799,528.05	61,654,566.07	41,424,898.03
C. Servicios de Salud (C=c1+c2)	0.00	0.00	0.00	0.00	0.00	0.00
c1) Personal Administrativo	0.00	0.00	0.00	0.00	0.00	0.00
c2) Personal Médico, paramédico y afín	0.00	0.00	0.00	0.00	0.00	0.00
D. Seguridad Pública	0.00	0.00	0.00	0.00	0.00	0.00
E. Gastos asociados a la implementación de nuevas leyes federales o reformas a las mismas (E=e1+e2)	0.00	0.00	0.00	0.00	0.00	0.00
e1) Nombre del Programa o Ley 1	0.00	0.00	0.00	0.00	0.00	0.00
e2) Nombre del Programa o Ley 2	0.00	0.00	0.00	0.00	0.00	0.00
F. Sentencias laborales definitivas	0.00	0.00	0.00	0.00	0.00	0.00
II. Gasto Etiquetado (I=A+B+C+D+E+F)						
A. Personal Administrativo	50,059,989.64	2,440,090.69	52,500,080.33	33,674,995.92	33,392,716.90	18,825,084.41
B. Magisterio	50,059,989.64	2,440,090.69	52,500,080.33	33,674,995.92	33,392,716.90	18,825,084.41
C. Servicios de Salud (C=c1+c2)	0.00	0.00	0.00	0.00	0.00	0.00
c1) Personal Administrativo	0.00	0.00	0.00	0.00	0.00	0.00
c2) Personal Médico, paramédico y afín	0.00	0.00	0.00	0.00	0.00	0.00
D. Seguridad Pública	0.00	0.00	0.00	0.00	0.00	0.00
E. Gastos asociados a la implementación de nuevas leyes federales o reformas a las mismas (E=e1+e2)	0.00	0.00	0.00	0.00	0.00	0.00
e1) Nombre del Programa o Ley 1	0.00	0.00	0.00	0.00	0.00	0.00
e2) Nombre del Programa o Ley 2	0.00	0.00	0.00	0.00	0.00	0.00
F. Sentencias laborales definitivas	0.00	0.00	0.00	0.00	0.00	0.00
III. Total de Gasto en Servicios Personales (III = I + II)	153,894,195.25	2,830,311.16	156,724,506.41	96,474,523.97	95,047,282.97	60,249,982.44


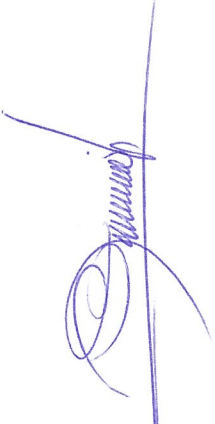

Formato 7 a) Proyecciones de Ingresos - LDF

Municipio de Valle de Santiago, Gobierno del Estado de Guanajuato						
Proyecciones de Ingresos - LDF						
(PESOS)						
(CIFRAS NOMINALES)						
Concepto (b)	2020	2021 (d)	2022 (d)	2023 (d)	2024 (d)	2025 (d)
Año en Cuestión (de proyecto de presupuesto) (c)						
1. Ingresos de Libre Disposición (1=A+B+C+D+E+F+G+H+I+J+K+L)	213,397,708.50	221,933,616.84	230,810,961.52	240,043,399.98	249,645,135.98	259,630,941.42
A. Impuestos	19,237,006.36	20,006,486.61	20,806,746.08	21,639,015.92	22,504,576.56	23,404,759.62
B. Cuotas y Aportaciones de Seguridad Social	0.00	0.00	0.00	0.00	0.00	0.00
C. Contribuciones de Mejoras	6,172,806.47	6,419,718.73	6,676,507.48	6,943,567.78	7,221,310.49	7,510,162.91
D. Derechos	27,084,096.53	28,167,460.39	29,294,158.81	30,465,925.16	31,684,562.17	32,951,944.65
E. Productos	4,353,624.39	4,527,769.37	4,708,880.14	4,897,235.35	5,093,124.76	5,296,849.75
F. Aprovechamientos	2,272,629.47	2,363,534.64	2,458,076.03	2,556,399.07	2,658,655.03	2,765,001.24
G. Ingresos por ventas de Bienes y Servicios	0.00	0.00	0.00	0.00	0.00	0.00
H. Participaciones	148,688,363.20	154,635,897.73	160,821,333.64	167,254,186.98	173,944,354.46	180,902,128.64
I. Incentivos Derivados de la Colaboración Fiscal	2,923,038.08	3,039,959.60	3,161,557.99	3,288,020.31	3,419,541.12	3,556,322.77
J. Transferencias	0.00	0.00	0.00	0.00	0.00	0.00
K. Convenios	2,666,144.00	2,772,789.76	2,883,701.35	2,999,049.40	3,119,011.38	3,243,771.84
L. Otros Ingresos de Libre Disposición	0.00	0.00	0.00	0.00	0.00	0.00
2. Transferencias Federales Etiquetadas (2=A+B+C+D+E)	221,814,722.77	230,687,311.68	239,914,804.15	249,511,396.32	259,491,852.17	269,871,526.25
A. Aportaciones	171,520,082.57	178,380,885.88	185,516,121.31	192,936,766.16	200,654,236.81	208,680,406.28
B. Convenios	48,849,042.49	50,803,004.19	52,835,124.35	54,948,529.33	57,146,470.50	59,432,329.32
C. Fondos Distintos de Aportaciones	0.00	0.00	0.00	0.00	0.00	0.00
D. Transferencias, Subsidios y Subvenciones, y Pensiones y Jubilaciones	0.00	0.00	0.00	0.00	0.00	0.00
E. Otras Transferencias Federales Etiquetadas	1,445,597.71	1,503,421.62	1,563,558.49	1,626,100.82	1,691,144.86	1,758,790.65
3. Ingresos Derivados de Financiamientos (3=A)	0.00	0.00	0.00	0.00	0.00	0.00
A. Ingresos Derivados de Financiamientos	0.00	0.00	0.00	0.00	0.00	0.00
4. Total de Ingresos Proyectados (4=1+2+3)	435,212,431.27	452,620,928.53	470,725,765.67	489,554,796.29	509,136,988.14	529,502,467.67
Datos Informativos						
1. Ingresos Derivados de Financiamientos con Fuente de Pago de Recursos de Libre Disposición	0.00	0.00	0.00	0.00	0.00	0.00
2. Ingresos Derivados de Financiamientos con Fuente de Pago de Transferencias Federales Etiquetadas	0.00	0.00	0.00	0.00	0.00	0.00
3. Ingresos Derivados de Financiamientos (3= 1 + 2)	0.00	0.00	0.00	0.00	0.00	0.00

Handwritten signature and notes in blue ink.

Formato 7 b) Proyecciones de Egresos - LDF

Municipio de Valle de Santiago, Gobierno del Estado de Guanajuato						
Proyecciones de Egresos - LDF						
(PESOS)						
(CIFRAS NOMINALES)						
Concepto (b)	2020	2021 (d)	2022 (d)	2023 (d)	2024 (d)	2025 (d)
	Año en Cuestión (de proyecto de presupuesto) (c)					
1. Gasto No Etiquetado (1=A+B+C+D+E+F+G+H+I)	213,397,708.50	221,933,616.84	230,810,961.52	240,043,399.98	249,645,135.98	259,630,941.42
A. Servicios Personales	107,987,573.83	112,307,076.79	116,799,359.86	121,471,334.25	126,330,187.62	131,383,395.13
B. Materiales y Suministros	11,517,532.00	11,978,233.28	12,457,362.61	12,955,657.12	13,473,883.40	14,012,838.74
C. Servicios Generales	49,025,257.62	50,986,267.93	53,025,718.64	55,146,747.39	57,352,617.28	59,646,721.98
D. Transferencias, Asignaciones, Subsidios y Otras Ayudas	36,310,031.68	37,762,432.95	39,272,930.27	40,843,847.48	42,477,601.37	44,176,705.43
E. Bienes Muebles, Inmuebles e Intangibles	3,822,208.00	3,975,096.32	4,134,100.17	4,299,464.18	4,471,442.75	4,650,300.46
F. Inversión Pública	4,735,105.37	4,924,509.58	5,121,489.97	5,326,349.56	5,539,403.55	5,760,979.69
G. Inversiones Financieras y Otras Provisiones	0.00	0.00	0.00	0.00	0.00	0.00
H. Participaciones y Aportaciones	0.00	0.00	0.00	0.00	0.00	0.00
I. Deuda Pública	0.00	0.00	0.00	0.00	0.00	0.00
1. Gasto Etiquetado (2=A+B+C+D+E+F+G+H+I)	221,814,722.77	230,687,311.68	239,914,804.15	249,511,396.32	259,491,852.17	269,871,526.25
A. Servicios Personales	52,062,389.23	54,144,884.79	56,310,680.19	58,563,107.39	60,905,631.69	63,341,856.96
B. Materiales y Suministros	16,570,735.80	17,233,565.23	17,922,907.84	18,639,824.16	19,385,417.12	20,160,833.81
C. Servicios Generales	19,021,468.97	19,782,327.73	20,573,620.84	21,396,565.67	22,252,428.30	23,142,525.43
D. Transferencias, Asignaciones, Subsidios y Otras Ayudas	208,000.00	216,320.00	224,972.80	233,971.71	243,330.58	253,063.80
E. Bienes Muebles, Inmuebles e Intangibles	4,372,201.60	4,547,089.66	4,728,973.25	4,918,132.18	5,114,857.47	5,319,451.77
F. Inversión Pública	126,348,498.62	131,402,438.56	136,658,536.11	142,124,877.55	147,809,872.65	153,722,267.56
G. Inversiones Financieras y Otras Provisiones	0.00	0.00	0.00	0.00	0.00	0.00
H. Participaciones y Aportaciones	0.00	0.00	0.00	0.00	0.00	0.00
I. Deuda Pública	3,231,428.55	3,360,685.70	3,495,113.12	3,634,917.65	3,780,314.35	3,931,526.93
2. Total de Egresos Projectados (3 = 1 + 2)	435,212,431.27	452,620,928.53	470,725,765.67	489,554,796.29	509,136,988.14	529,502,467.67

Formato 7 c) Resultados de Ingresos - LDF

Municipio de Valle de Santiago, Gobierno del Estado de Guanajuato						
Resultados de Ingresos - LDF						
(PESOS)						
Concepto (b)	2014 ¹ (c)	2015 ¹ (c)	2016 ¹ (c)	2017 ¹ (c)	2018 ¹ (c)	2019 Año del Ejercicio Vigente ² (d)
1. Ingresos de Libre Disposición (1=A+B+C+D+E+F+G+H+I+J+K+L)	162,263,940.93	154,959,780.28	175,786,371.61	187,988,678.62	198,541,775.08	162,856,323.89
A. Impuestos	13,176,918.47	15,001,560.93	15,040,551.37	17,418,028.44	17,265,944.63	17,402,937.87
B. Cuotas y Aportaciones de Seguridad Social	0.00	0.00	0.00	0.00	0.00	0.00
C. Contribuciones de Mejoras	385,542.00	142,005.00	187,717.00	304,400.00	5,738,426.12	891,499.69
D. Derechos	10,209,496.88	11,396,868.09	20,329,496.73	23,896,599.33	23,801,553.41	17,550,199.51
E. Productos	2,843,167.21	2,187,891.75	2,751,825.94	3,596,206.82	4,109,665.89	3,395,083.80
F. Aprovechamientos	6,199,653.67	2,103,030.72	2,643,629.51	1,771,060.76	1,598,221.26	1,859,883.67
G. Ingresos por Ventas de Bienes y Servicios	0.00	0.00	0.00	0.00	0.00	0.00
H. Participaciones	103,430,419.01	108,760,072.40	123,127,586.30	133,446,883.19	141,704,600.88	119,784,005.31
I. Incentivos Derivados de la Colaboración Fiscal	1,760,768.35	1,951,515.76	2,406,384.89	2,715,618.94	2,858,362.89	1,973,214.04
J. Transferencias	0.00	0.00	0.00	0.00	0.00	0.00
K. Convenios	11,054,934.28	3,936,848.66	2,953,816.31	2,739,878.15	1,465,000.00	0.00
L. Otros Ingresos de Libre Disposición	13,203,041.06	9,479,986.97	6,345,363.56	2,100,002.99	0.00	0.00
2. Transferencias Federales Etiquetadas (2=A+B+C+D+E)	233,602,705.51	232,956,323.80	258,165,757.26	233,008,331.42	198,643,279.28	157,874,773.3
A. Aportaciones	133,443,569.00	134,469,574.00	139,626,306.00	151,367,358.00	158,579,958.00	145,303,389.00
B. Convenios	73,192,823.77	33,020,786.05	72,269,216.91	77,474,589.40	36,956,680.22	9,994,213.00
C. Fondos Distintos de Aportaciones	0.00	0.00	0.00	0.00	0.00	0.00
D. Transferencias, Subsidios y Subvenciones, y Pensiones y Jubilaciones	0.00	0.00	0.00	0.00	0.00	0.00
E. Otras Transferencias Federales Etiquetadas	26,966,312.74	65,465,963.75	46,270,234.35	4,166,384.02	3,106,641.06	2,577,171.26
3. Ingresos Derivados de Financiamientos (3=A)	0.00	0.00	0.00	0.00	0.00	0.00
A. Ingresos Derivados de Financiamientos	0.00	0.00	0.00	0.00	0.00	0.00
4. Total de Resultados de Ingresos (4=1+2+3)	395,866,646.44	387,916,104.08	433,952,128.87	420,997,010.04	397,185,054.36	320,731,097.15
Datos Informativos						
1. Ingresos Derivados de Financiamientos con Fuente de Pago de Recursos de Libre Disposición	0.00	0.00	0.00	8,024,829.07	39,968,148.06	23,324,264.46
2. Ingresos derivados de Financiamientos con Fuente de Pago de Transferencias Federales Etiquetadas	0.00	0.00	0.00	68,863,129.41	117,372,032.39	33,055,827.06
3. Ingresos Derivados de Financiamiento (3 = 1 + 2)	0.00	0.00	0.00	76,887,958.48	157,340,180.45	56,380,091.52

¹ Los importes corresponden al momento contable de los ingresos devengados.

² Los importes corresponden a los ingresos devengados al cierre trimestral más reciente disponible y estimados para el resto del ejercicio.

Handwritten signatures and initials in blue ink, including a large signature on the right side of the page.

Formato 7 d) Resultados de Egresos - LDF

Municipio de Valle de Santiago, Gobierno del Estado de Guanajuato						
Resultados de Egresos - LDF						
(PESOS)						
Concepto (b)	2014 ¹ (c)	2015 ¹ (c)	2016 ¹ (c)	2017 ¹ (c)	2018 ¹ (c)	2019 Año del Ejercicio Vigente ² (d)
1. Gasto No Etiquetado (1=A+B+C+D+E+F+G+H+I)	147,527,372.34	146,748,803.25	162,402,253.96	163,729,064.36	204,952,656.13	137,350,097.60
A. Servicios Personales	76,721,014.57	80,808,172.53	89,710,894.70	89,376,635.75	95,534,718.38	62,799,528.05
B. Materiales y Suministros	9,798,181.42	8,207,350.96	8,935,562.67	6,026,429.18	10,505,013.60	4,257,860.69
C. Servicios Generales	16,382,309.97	13,395,602.42	21,371,679.32	22,731,103.50	24,016,752.71	23,770,453.49
D. Transferencias, Asignaciones, Subsidios y Otras Ayudas	28,283,852.93	23,134,949.12	24,090,177.52	30,389,356.49	41,133,806.65	24,588,488.94
E. Bienes Muebles, Inmuebles e Intangibles	10,212,638.31	1,072,223.52	5,036,895.23	2,325,056.08	1,449,769.00	1,094,013.31
F. Inversión Pública	6,129,375.14	20,130,504.70	13,257,044.52	12,880,483.36	32,312,595.79	20,839,753.12
G. Inversiones Financieras y Otras Provisiones	0.00	0.00	0.00	0.00	0.00	0.00
H. Participaciones y Aportaciones	0.00	0.00	0.00	0.00	0.00	0.00
I. Deuda Pública	0.00	0.00	0.00	0.00	0.00	0.00
2. Gasto Etiquetado (2=A+B+C+D+E+F+G+H+I)	147,525,235.77	184,542,147.68	169,055,573.24	179,716,442.11	275,701,659.03	96,400,048.21
A. Servicios Personales	41,970,154.24	39,379,225.43	43,231,190.35	41,577,663.22	41,579,186.07	33,674,995.92
B. Materiales y Suministros	19,313,170.40	16,558,980.03	16,484,195.07	17,770,863.05	22,863,159.55	11,684,020.10
C. Servicios Generales	22,956,747.80	18,282,365.70	19,829,278.93	22,855,451.01	27,811,913.62	11,438,796.59
D. Transferencias, Asignaciones, Subsidios y Otras Ayudas	278,920.00	804,552.97	7,031.90	2,813,500.00	7,242,711.34	562,596.32
E. Bienes Muebles, Inmuebles e Intangibles	2,989,047.44	4,365,269.46	2,549,005.45	9,147,415.45	7,733,833.90	4,020,738.94
F. Inversión Pública	58,225,462.24	103,610,504.84	85,012,049.14	81,950,153.14	166,632,561.95	32,784,286.47
G. Inversiones Financieras y Otras Provisiones	0.00	0.00	0.00	0.00	0.00	0.00
H. Participaciones y Aportaciones	0.00	0.00	0.00	0.00	0.00	0.00
I. Deuda Pública	1,791,733.65	1,541,249.25	1,942,822.40	3,601,396.24	1,838,292.60	2,234,613.87
3. Total del Resultado de Egresos (3=1+2)	295,052,608.11	331,290,950.93	331,457,827.20	343,445,506.47	480,654,315.16	233,750,145.81

¹ Los importes corresponden al momento contable de los ingresos devengados.

² Los importes corresponden a los ingresos devengados al cierre trimestral más reciente disponible y estimados para el resto del ejercicio.

Handwritten signature: Abel Flores

Handwritten signature: [Illegible]

Formato 8) Informe sobre Estudios Actuariales – LDF

Municipio de Valle de Santiago, Gto., Gobierno del Estado de Guanajuato Informe sobre Estudios Actuariales - LDF		Salud	Riesgos de trabajo	Invalidez y vida	Otras prestaciones sociales
Tipo de Sistema	Prestación laboral o Fondo general para trabajadores del estado o municipio Beneficio definido, Contribución definida o Mixto				
Población afiliada					
Activos		895.00			
Edad máxima		86.40			
Edad mínima		19.86			
Edad promedio		42.50			
Pensionados y Jubilados		48.00			
Edad máxima		97.28			
Edad mínima		45.87			
Edad promedio		70.11			
Beneficiarios		0.00			
Promedio de años de servicio (trabajadores activos)		6.38			
Aportación individual al plan de pensión como % del salario		0.00%			
Aportación del ente público al plan de pensión como % del salario		0.00%			
Crecimiento esperado de los pensionados y jubilados (como %)		115.39%			
Crecimiento esperado de los activos (como %)		0.00%			
Edad de Jubilación o Pensión		61%			
Esperanza de vida		75%			
Ingresos del Fondo					
Ingresos Anuales al Fondo de Pensiones		0.00			
Nómina anual					
Activos		149,673,758.00			
Pensionados y Jubilados		3,819,736.30			
Beneficiarios de Pensionados y Jubilados		0.00			
Monto mensual por pensión					
Máximo					
Mínimo					
Promedio					
Monto de la reserva					
		10,806,709.57			
Valor presente de las obligaciones					
Pensiones y Jubilaciones en curso de pago		5,819,736.30			
Generación actual		25,848,684.92			
Generaciones futuras		85,235,930.56			
Valor presente de las contribuciones asociadas a los sueldos futuros de cotización %					
Generación actual		7.94%			
Generaciones futuras		26.17%			
Valor presente de aportaciones futuras					
Generación actual		150,574,855.84			
Generaciones futuras		35,388,463.99			
Otros Ingresos		0.00			
Déficit/superávit actuarial					
Generación actual		0.00			
Generaciones futuras		0.00			
Periodo de suficiencia					
Año de descapitalización		2042			
Tasa de rendimiento		7%			
Estudio actuarial					
Año de elaboración del estudio actuarial		30/09/2017			
Empresa que elaboró el estudio actuarial		JR VALUACIONES ACTUARIALES SC.			

Handwritten signature

Handwritten signature

311_ESF_Estado de Situación Financiera	2019	ENTREGADO	ENTREGADO	ENTREGADO	ENTREGADO
312_ACT_Estado de Actividades	2019	ENTREGADO	ENTREGADO	ENTREGADO	ENTREGADO
313_VHP_Estado de Variación en la Hacienda Poblíca	2019	ENTREGADO	ENTREGADO	ENTREGADO	ENTREGADO
314_CSF_Estado de Cambios en la Situación Financiera	2019	ENTREGADO	ENTREGADO	ENTREGADO	ENTREGADO
315_EFE_Estado de Flujos de Efectivo	2019	ENTREGADO	ENTREGADO	ENTREGADO	ENTREGADO
316_EAA_Estado Analítico del Activo	2019	ENTREGADO	ENTREGADO	ENTREGADO	ENTREGADO
317_ADP_Estado Analítico de la Deuda y Otros Pasivos	2019	ENTREGADO	ENTREGADO	ENTREGADO	ENTREGADO
318_IPC_Informes sobre Pasivos Contingentes	2019	ENTREGADO	ENTREGADO	ENTREGADO	ENTREGADO
319_NDM_Notas de Desglose y de Memoria	2019	ENTREGADO	ENTREGADO	ENTREGADO	ENTREGADO
319_NGA_Notas de Gestión Administrativa	2019	ENTREGADO	ENTREGADO	ENTREGADO	ENTREGADO
321_EAI_Estado Analítico de Ingresos	2019	ENTREGADO	ENTREGADO	ENTREGADO	ENTREGADO
322_EAE_Estado Analítico del Ejercicio del Presupuesto de Egresos	2019	ENTREGADO	ENTREGADO	ENTREGADO	ENTREGADO
323_ENT_Endudamiento Neto	2019	ENTREGADO	ENTREGADO	ENTREGADO	ENTREGADO
324_IND_Intereses de la Deuda	2019	ENTREGADO	ENTREGADO	ENTREGADO	ENTREGADO
325_FFF_Flujo de Fondos	2019	ENTREGADO	ENTREGADO	ENTREGADO	ENTREGADO
331_GCP_Gasto por Categoría Programática	2019	ENTREGADO	ENTREGADO	ENTREGADO	ENTREGADO
332_PPI_Programas y Proyectos de Inversión	2019	ENTREGADO	ENTREGADO	ENTREGADO	ENTREGADO
333_INR_Indicadores de Resultados	2019	ENTREGADO	ENTREGADO	ENTREGADO	ENTREGADO
334_RED_Resultado Evaluación Desempeño	2019	ENTREGADO	ENTREGADO	ENTREGADO	ENTREGADO
341_BMI_Relación de Bienes Muebles e Inmuebles	2019	ENTREGADO	ENTREGADO	ENTREGADO	ENTREGADO
344_DGF_Destino y Gasto Federalizado	2019	ENTREGADO	ENTREGADO	ENTREGADO	ENTREGADO
345_EQB_Esquema bursátil	2019	ENTREGADO	ENTREGADO	ENTREGADO	ENTREGADO
346_NDF_Notas de Ley de Disciplina Financiera	2019	ENTREGADO	ENTREGADO	ENTREGADO	ENTREGADO
351_BZC_Balanza de Comprobación	2019	ENTREGADO	ENTREGADO	ENTREGADO	ENTREGADO
352_BMC_Base de Movimientos Contables	2019	ENTREGADO	ENTREGADO	ENTREGADO	ENTREGADO
361_IDF_Formatos de Disciplina Financiera	2019	ENTREGADO	ENTREGADO	ENTREGADO	ENTREGADO

[Handwritten signatures and initials in blue ink]